



---

# TJEDNI NEWSLETTER

Privatno bankarstvo OTP banke

---

# SADRŽAJ

Strukturirani proizvodi s promatranjima u nadolazećem periodu .....	3
Kretanje cijena na svjetskim tržištima .....	7
Strukturirani proizvodi OTP banke .....	8
Pregled OTP fondova .....	12
Pojmovnik .....	18
Disclaimer .....	20

## Strukturirani proizvodi s promatranjima u nadolazećem periodu

Br.	ISIN	Ticker	Datum
1.	XS2781180539	5Y Phoenix Plus Magnet with Geared Put	21/07/2026
2.	XS2627482602	5Y Phoenix Plus Magnet with Geared Put on Basket	21/07/2026
3.	XS2476515940	Floored Capped Floater AUD 5Y	23/07/2026
4.	XS2963718668	3-Year Floating R. C. linked to the SOFR interest rate (3% - 6.7%)	13/08/2026

### 1. XS2781180539 5Y Phoenix Plus Magnet with Geared Put

**Izdan dana: 28.03.2024.**

**Ostvaren bonus:** Zarada dosadašnjim bonusima iznosi 21,88% uloženog, a ostvareno je 21 bonusa.



Naziv	Izvedba	Zadnja cijena	Strike	Bonus barijera	Zaštitna granica
Ford Motor Co/USD	8.87%	13.84	12.71	9.69	9.04
RENAULT	-22.97%	26.61	45.13	33.85	31.59
Ferrari NV	-22.97%	307.50	399.20	299.40	279.44

\*Izračun na dan 24.06.2026.

## 2. XS2627482602 5Y Phoenix Plus Magnet with Geared Put on Basket

**Izdan dana: 28.06.2024.**

**Ostvaren bonus:** Zarada dosadašnjim bonusima iznosi 4,17% uloženog, a ostvareno je 5 bonusa, dok je propušteno 31 bonusa, koji mogu biti isplaćeni prvom sljedećom prilikom zbog Memory svojstva proizvoda.



Naziv	Izvedba	Zadnja cijena	Strike	Bonus barijera	Zaštitna granica
THYSSENKRUPP	117.18%	14.86	6.84	3.76	3.76

NEL ASA	-81.71%	2.39	13.59	7.47	7.47
---------	---------	------	-------	------	------

\*Izračun na dan 24.06.2026.

### 3. XS2476515940 Floared Capped Floater AUD 5Y

**Izdan dana: 26.07.2022.**

**Ostvaren bonus:** Zarada dosadašnjim bonusima iznosi 15,65% uloženog, a ostvareno je 15 bonusa.

**AUD BBSW 3M**

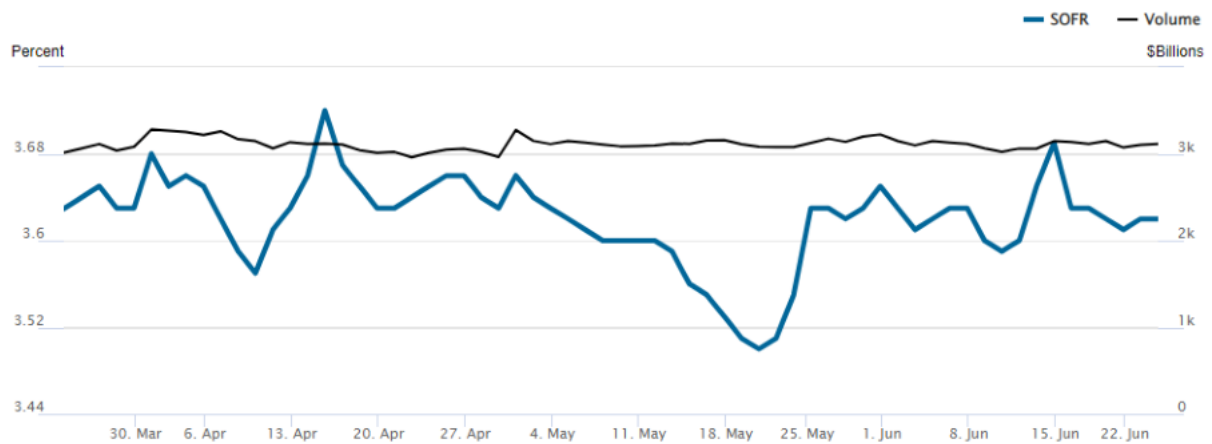


#### 4. XS2963718668 3-Year Floating R. C. linked to the SOFR interest rate (3% - 6.7%)

**Izdan dana: 27.02.2025.**

**Ostvaren bonus:** Zarada dosadašnjim bonusima iznosi 7,21% uloženog, a ostvarena su 4 bonusa.

##### SOFR



# Kretanje cijena na svjetskim tržištima

(cijene su na dan 24.06.2026.)

Ticker	Last Price	Currency	%1D	%5D	%1M	%YTD	%3M	Chg 6M Pct	%1YR	
<b>SVJETSKI INDEKSI</b>										
S&P 500 INDEX	7358,22	USD	-0,098300003	-2,038649	-1,542122	7,489887	11,62518	6,147827	20,78179	
NASDAQ 100 STOCK INDX	29220,06	USD	-0,433499992	-2,496215	-0,8872643	15,7237	20,92904	13,89106	31,39852	
DOW JONES INDUS. AVG	51848,9	USD	0,352400005	-0,2899477	2,509306	7,876301	11,67235	6,397833	20,62812	
STXE 600 (EUR) Pr	637,17	EUR	0,316500008	0,02040138	0,8929301	7,612424	8,473341	8,250383	18,67668	
DAX INDEX	24814,81	EUR	0,300900012	-0,8565649	-2,271329	1,31488	8,08182	1,940707	5,592311	
CRO	4424,31	EUR	-0,174899995	-0,1007056	6,258844	14,70204	13,3982	15,72966	22,88623	
Slovenian Blue Chip Idx	3032,33	EUR	0,07	-0,4033392	1,666321	21,02984	8,620263	21,48904	34,0849	
BUDAPEST STOCK EXCH INDX	138648,5	HUF	-0,148000002	0,1752996	6,875899	24,87279	11,60135	24,85569	41,71325	
FTSE 100 INDEX	10456,8	GBP	-0,0462	0,5422253	-0,09716864	5,283354	3,455581	5,930799	19,92648	
<b>EUROPSKI SEKTORI</b>										
SX7E	292,24	EUR	0,298599988	-0,9318895	6,224113	11,0457	19,87945	11,96432	47,46532	
SXDE	795,33	EUR	-0,934199989	-0,3045887	-1,273554	-11,34198	-1,62158	-10,64074	0,6313487	
ESTX InduGd&Ser (EUR) Pr	1658,98	EUR	0,0127	-2,519114	-0,636103	3,102551	8,237259	3,598326	10,11823	
SX3E	491,45	EUR	-0,590699971	4,890119	5,900089	11,3396	14,77867	12,08846	6,778738	
SX8E	1559,74	EUR	2,773400068	-2,796762	5,795056	33,57156	28,7821	35,63575	40,27993	
SXQE	1140,75	EUR	0,140499994	-2,56124	3,626398	-13,12777	7,544954	-11,95498	-0,5463582	
ESTX Insurance (EUR) Pr	549,47	EUR	0,317699999	1,650291	3,392918	1,993724	9,636025	1,906699	10,91081	
ESTX Oil&Gas (EUR) Pr	565,57	EUR	-0,151800007	-2,740575	-9,45193	28,51625	-5,690041	28,85583	47,29593	
SX4E	1517,86	EUR	-0,561399996	0,6397132	-0,3341561	12,67265	6,267677	13,49391	4,429235	
SX6E	582,63	EUR	0,944199979	0,6771957	1,598655	14,70242	3,94536	15,89079	27,03929	
SXRE	982,04	EUR	-0,350100011	-1,036632	8,20715	-1,270146	12,12086	-0,6978352	23,53326	
SXKE	412,22	EUR	-0,282999992	0,3431045	-6,95009	19,93136	2,804717	21,0012	15,01087	
SXOE	873,79	EUR	0,407900006	-0,3569262	3,143407	6,913006	7,540639	7,536673	14,10886	
ESTX FinanServc (EUR) Pr	736,86	EUR	-0,714100003	-1,352092	-2,026244	6,216848	6,93979	6,631844	0,2257843	
ESTX RealEstate (EUR) Pr	147,05	EUR	0,485199988	2,345984	0,1703345	-0,5681025	4,90938	0,9544732	-4,321229	
ESTX Auto&Parts (EUR) Pr	424,56	EUR	0,264499992	-1,509703	-7,440498	-16,75161	-2,681022	-16,22778	-13,09419	
ESTX BasicResou (EUR) Pr	251,74	EUR	-0,717800021	-3,812656	-7,508633	13,56789	6,872109	16,15076	44,1131	
ESTX Media (EUR) Pr	268,31	EUR	-1,39289999	-3,340424	-5,539321	-12,1619	14,74035	-11,34027	-23,49116	
SXTE	264,46	EUR	0,322400004	2,635561	6,754416	-0,6649344	10,2623	-0,590239	9,517897	
<b>SIROVINE I PLEMENTITI METALI</b>										
Gold Spot \$/Oz	3978,93	XAU	-0,512099981	-5,486	-12,9415	-7,8799	-11,6953	-11,1713	19,4062	
Silver Spot \$/Oz	56,7474	XAG	-1,164499998	-13,5737	-27,3086	-20,8003	-20,2993	-21,0281	56,5173	
Generic 1st 'CL' Future	69,7	USD	-0,90990001	-9,27204063	-27,87784679	21,33402995	-22,86315323	19,40017138	7,316697474	
<b>DRŽAVNE OBVEZNICE</b>										
US Generic Govt 2 Yr	4,1558	USD	0,246000007	-0,5004	0,8445	19,6602	6,9649	18,6897	9,9214	
US Generic Govt 5 Yr	4,1967	USD	0,502900004	-0,8435	-1,4304	12,657	5,5296	12,9724	8,9967	
USGG10YR	4,4158	USD	0,537299991	-0,8421	-3,1155	5,9707	1,9297	6,8296	2,918	
GERMANY GOVT BND 3 YR OBL	2,555	EUR	0,314099997	-1,919	0,157	15,82	-2,257	14,78	34,544	
GDBR5	2,617	EUR	0,383599997	-2,095	-1,245	6,904	-2,786	6,209	22,176	
GDBR10	2,872	EUR	0,244299993	-1,946	-2,512	0,595	-2,907	0,349	11,969	
ZL425372	#N/A	Real Time EUR	#N/A	Real Time	#N/A	N/A	#N/A	N/A	#N/A	N/A
<b>VALUTNI PAROVI</b>										
EUR	1,1354	EUR	-0,0352	-0,8989	-2,482	-3,3288	-1,7649	-3,6405	-2,6074	
EURJPY	183,76	JPY	-0,0054	0,6258	0,6857	0,136	0,3102	0,0054	-7,8526	
EURGBP	0,86155	GBP	-0,128700003	0,7231	0,0847	1,1804	0,3877	1,228	-0,9761	
EURHUF	355,05	HUF	-0,137799993	-0,6957	0,3267	8,2831	9,0633	9,7364	12,8345	
EURCAD	1,61641	CAD	-0,0056	0,1825	-0,5722	-0,2895	-1,2435	-0,3526	-0,9966	

## Strukturirani proizvodi OTP banke (cijene su na dan 22.06.2026.)

ISIN	Naziv	Temeljni instrument	Valuta	Bonus	Dospijeće	Cijena
1. XS2436350982	5,5 Y Partially Capital Protected Product on SOBDESGA	Solactive Big Data Europe Low Volatility	EUR	sudjelujući	22/09/2027	▼ 121,00%
2. XS2436328624	5Y EUR Twin Win on SOLWNT	Solactive New World Trend Index	EUR	sudjelujući	22/03/2027	▼ 109,53%
3. XS2476515940	Floored and Capped Floater Note 5Y AUD--SGCIB		AUD	4,0%		▲ 98,59%
4. XS2627482602	5Y Phoenix Plus Magnet with Put Leverage on Basket	NEL ASA, THYSSENKRUPP AG	EUR	0,834%	14/06/2028	▼ 35,42%
5. XS2691879725	3-Year Capped and Floored Floater Notes EUR	EURIBOR 3M	EUR	2,30%-4,00%	27/12/2026	▲ 99,30%
6. XS2781180539	5Y Phoenix Plus Magnet with Geared Put	Ferrari NV, Ford Motor Co/USD, RENAULT	EUR	1,042%	28/03/2029	▼ 69,84%
7. XS2813861312	100% Capital guaranteed Twin Win	Solactive GDX EUR AR 5% Indeks	USD	sudjelujući	14/05/2027	▼ 128,18%
8. XS2881868801	3Y EUR Collared Floater 100% capital protected	EURIBOR 3M	EUR	2,50%-3,50%	24/09/2027	▼ 97,71%
9. XS2963718668	3 - Year Floating R. C. linked to the SOFR interest rate (3% - 6.7%)	SOFR rate	USD	3% - 6,7%	13/02/2028	▲ 96,62%
10 XS2963716969	3-Year Floating R. C. linked to the SOFR interest rate	SOFR rate	USD	4% - 4,4%	13/02/2028	▼ 96,75%

	ISIN	Naziv	Temeljni instrument	Valuta	Bonus	Dospijeće	Cijena
11.	XS2970960790	Phoenix Bearish 5Y EUR	EUR CMS 10 years	EUR	Sudjelujući	07/03/2030	▼ 90,03%
12.	XS2970969668	Classic Autocall Stepdown on Allegro Fund	Allegro Transatlantic Fund	EUR	Sudjelujući	07/03/2030	▲ 100,53%
13.	XS3011632075	5Y EUR 100% Capital Protected Note	Solactive GDx EUR AR 5% Index	EUR	sudjelujući	11/04/2030	▼ 102,94%
14.	XS3174547243	5-Year EUR Callable Participation Notes	EURO STOXX 60	EUR	Sudjelujući	01/10/2030	▲ 101,12%
15.	XS3200894338	Callable Participation Notes on SX5E	EURO STOXX 60	EUR	Sudjelujući	06/11/2030	▲ 98,51%
16.	XS3283658980	5-Year USD Callable Participation Notes	SPDR Gold Shares	USD	Sudjelujući	13/02/2031	▼ 90,28%
17.	XS3281945546	Double Digit 3 Years on Artificial Intelligence in EUR	Solactive US AI Selection 50 Pts AR Index	EUR	Sudjelujući	05/03/2029	▼ 97,07%
18.	XS3281951940	Participation 5 Years on Semiconductor in EUR	SGI Global AI Semiconductor VT 8 Index	EUR	Sudjelujući	05/03/2031	▲ 102,59%
19.	XS3310937183	3Y Phoenix on Euronext Europe Defense Fixed Basket	Euronext Europe Defense Fixed Basket Decrement 5% Index EUR	EUR	Uvjetni kupon na dospijeću	30/04/2029	▼ 96,67%
20.	XS3316011363	Digit 3 Years on AI Selection	Solactive US AI Selection 50 Pts AR Index	USD	Uvjetni kupon na dospijeću	27/04/2029	▼ 97,51%
21.	XS3385534717	Digit 3 Years on AI Selection	Solactive US AI Selection 50 Pts AR Index	USD	Uvjetni kupon na dospijeću	05/06/2029	▼ 97,97%

## Pregled OTP fondova

### OTP Invest fondovi

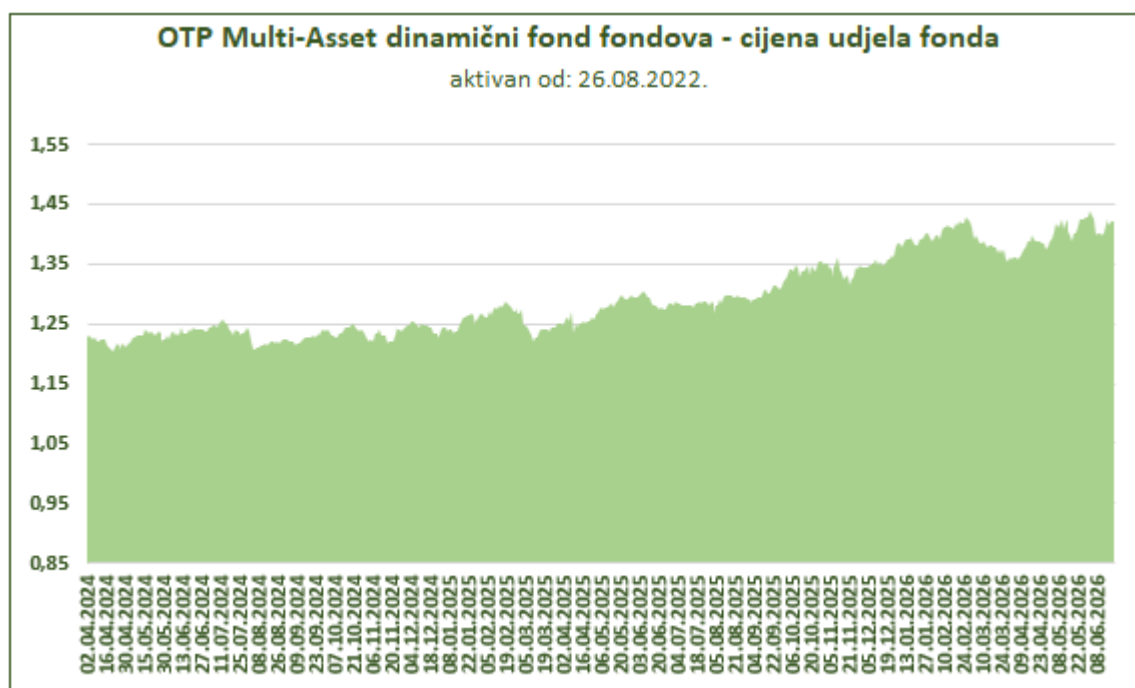
Fond	Datum	Cijena na dan	Dnevna promjena	Prinos 1 mjesec	2026.	2025.	Rizičnost
OTP START	24.06.2026.	18,2748 €	0,03%	↑ 0,19 %	↑ 0,18 %	↑ 1,38%	Niska
OTP URAVNOTEŽENI	24.06.2026.	18,5611 €	- 0,20%	↑ 1,38 %	↑ 6,18 %	↑ 9,10%	Umjerena
OTP ABSOLUTE	24.06.2026.	114,5898 €	- 0,03%	↑ 1,06 %	↑ 4,97 %	↑ 6,03%	Umjerena
OTP INDEKSNI	24.06.2026.	16,1847 €	- 0,26%	↑ 8,11 %	↑ 16,81 %	↑ 22,00%	Visoka
OTP MERIDIAN 20	24.06.2026.	215,2243 €	- 0,56%	↑ 3,29 %	↑ 16,27 %	↑ 28,75%	Visoka

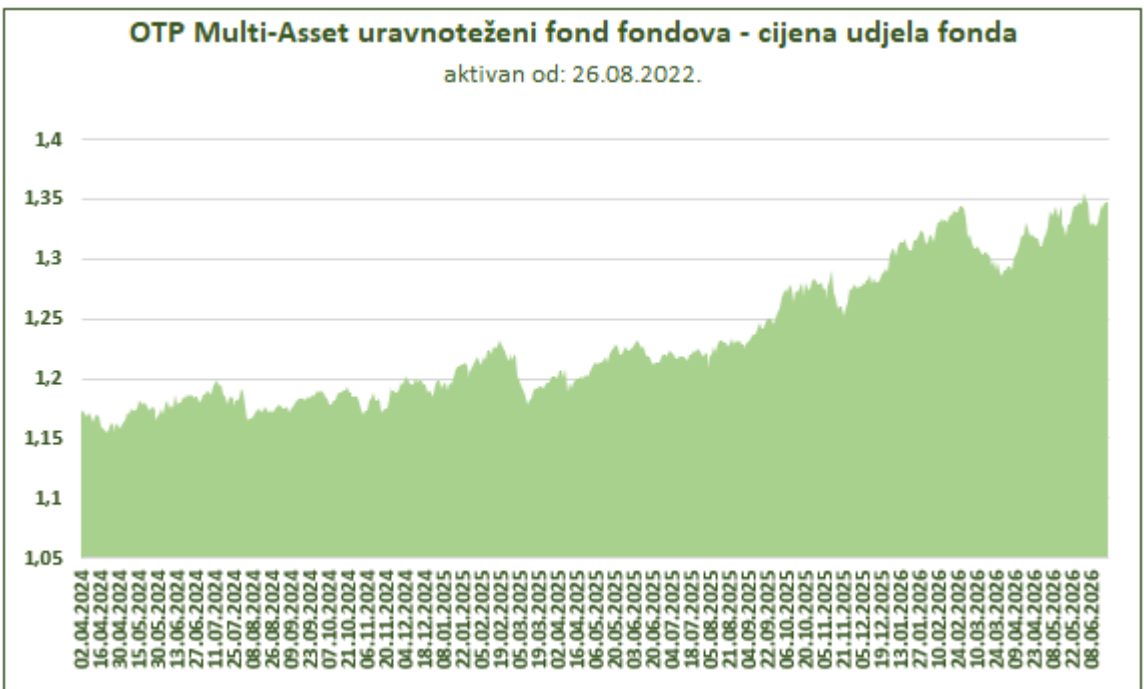
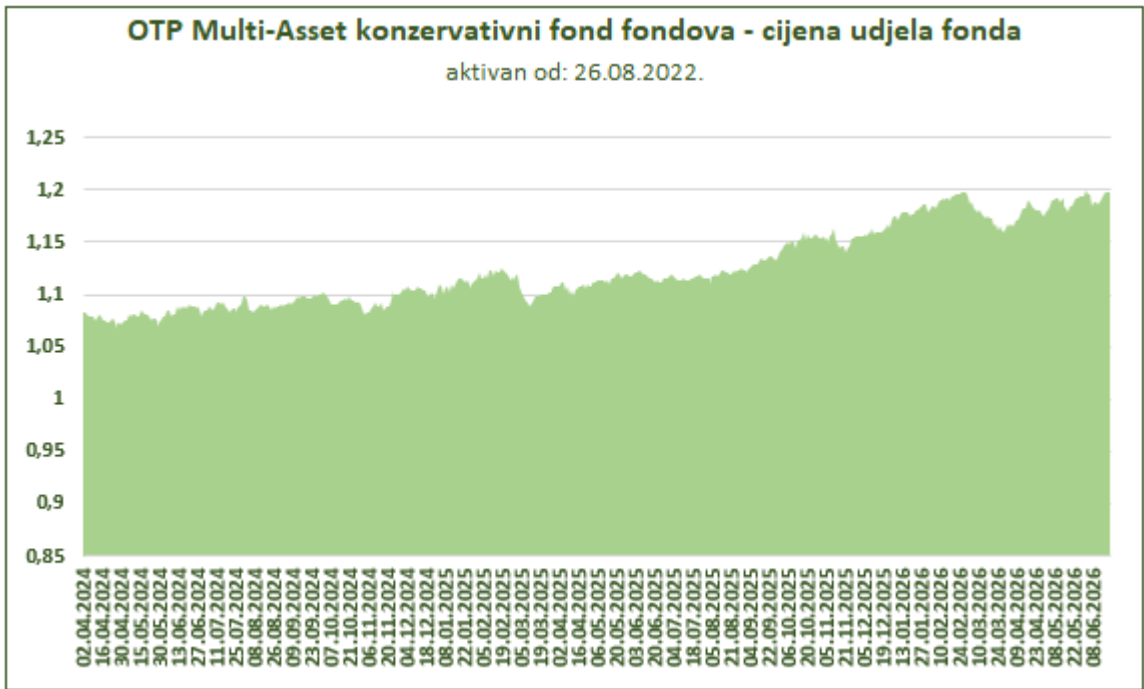
### OTP Invest fondovi s rokom dospjeća

Fond	Datum	Cijena na dan	Dnevna promjena	Prinos 1 mjesec	2026.	2025.	Rizičnost
OTP MULTI EUR 2028	24.06.2026.	99,6823 €	0,05%	0,00 %	0,00 %	0,00%	Niska
OTP MULTI EUR 2027	24.06.2026.	101,0406 €	0,01%	↑ 0,17 %	↑ 0,28 %	-	Niska
OTP MULTI EUR 2026	24.06.2026.	104,1193 €	0,00%	0,00 %	↑ 0,59 %	↑ 1,85%	Niska
OTP MULTI USD 3	24.06.2026.	100,1826 \$	0,10%	0,00 %	0,00 %	0,00%	Niska

## OTP Fund Management fondovi

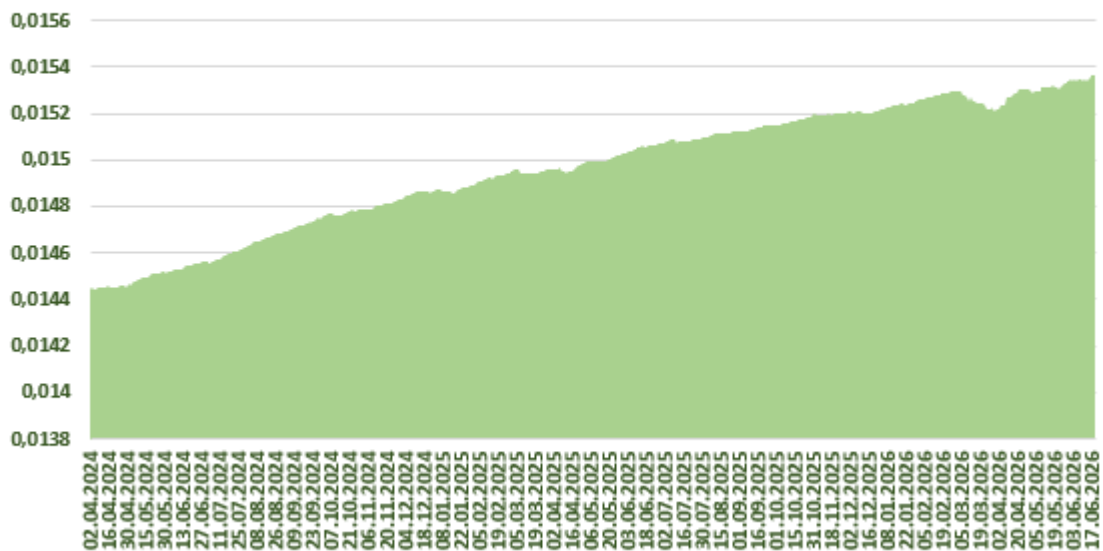
Fond	ISIN	Datum	Cijena
OTP Multi-Asset dinamični fond fondova	HU0000729785	22/06/2026	1, 427845
OTP Multi-Asset konzervativni fond fondova	HU0000729793	22/06/2026	1, 199977
OTP Multi-Asset uravnoteženi fond fondova	HU0000729801	22/06/2026	1, 350987
OTP EUR Short Bond fond	HU0000702162	22/06/2026	0, 0153686
OTP USD Short Bond fond	HU0000702170	22/06/2026	0, 01679414
OTP Central European Equity Fund	HU0000703855	22/06/2026	3, 508739
OTP Fundman dionički fond	HU0000713730	22/06/2026	1, 821986
OTP Strategic Euro Bond Fund	HU0000733472	22/06/2026	1, 125873
OTP Western European Equity Fund	HU0000729033	22/06/2026	1, 400479
OTP USA Equity Fund USD	HU0000735097	22/06/2026	1, 327847
OTP USA Equity Fund EUR	HU0000735105	22/06/2026	1, 18508





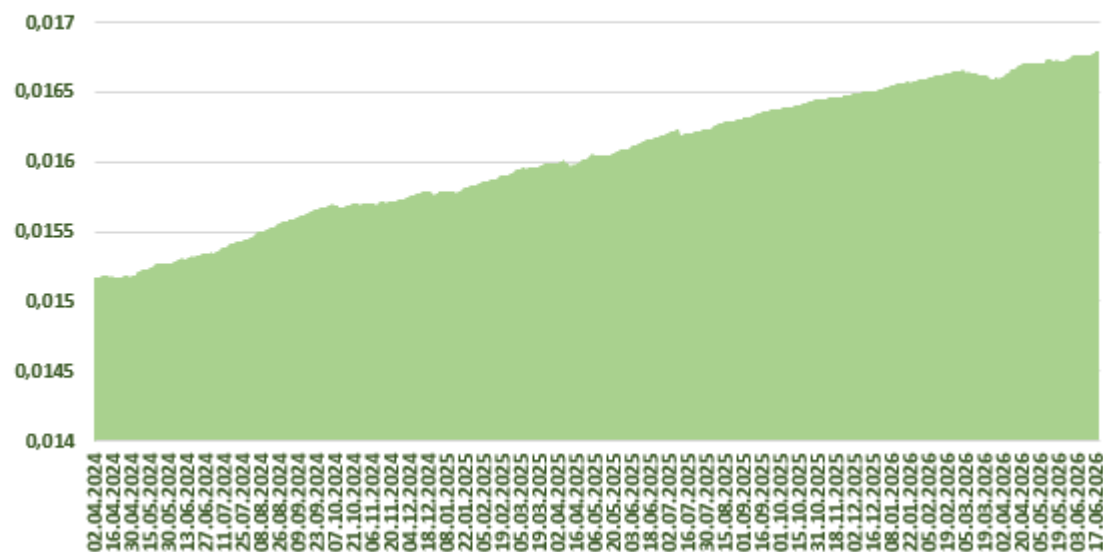
### OTP EUR Short Bond fond - cijena udjela fonda

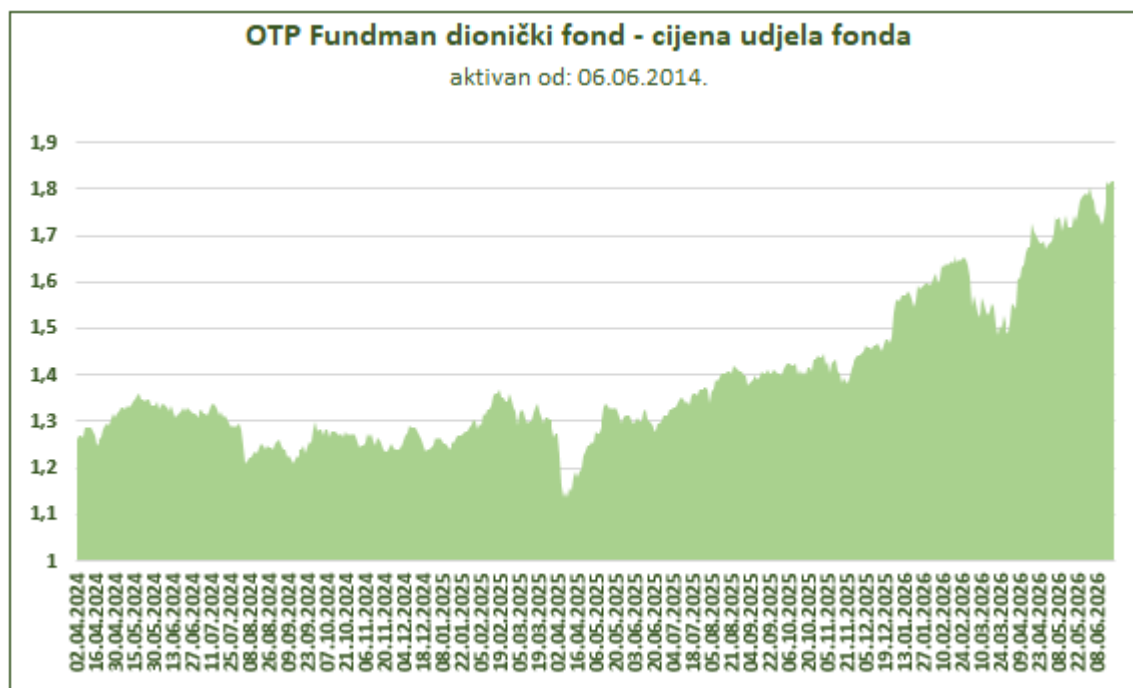
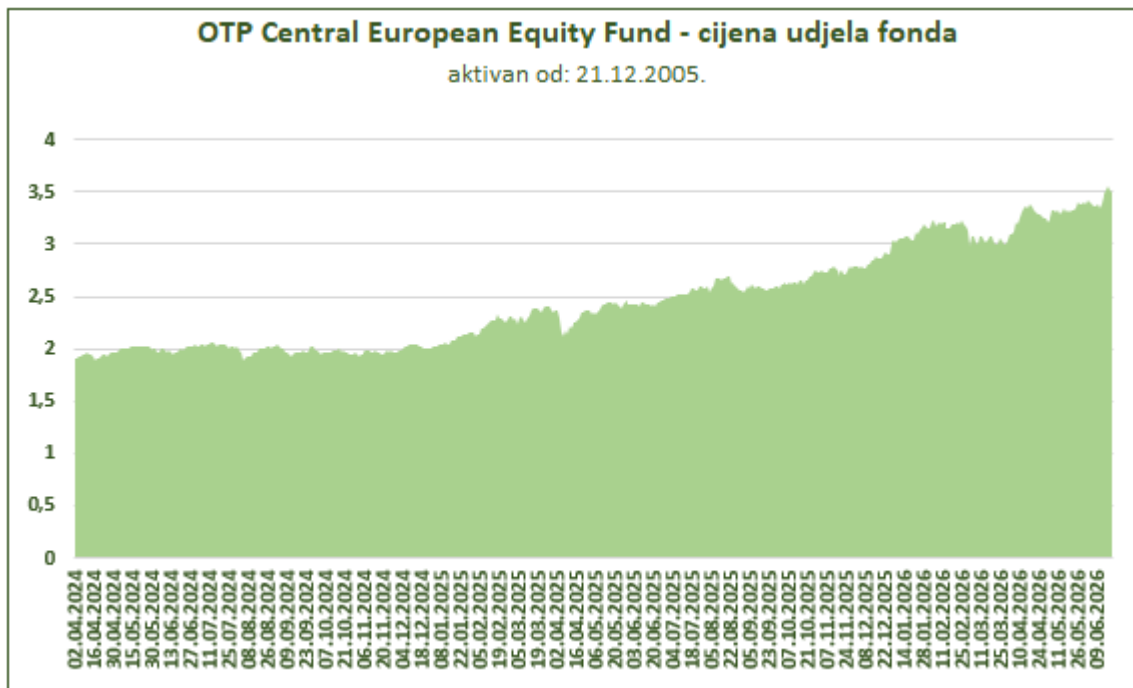
aktivan od: 18.12.2001.



### OTP USD Short Bond fond - cijena udjela fonda

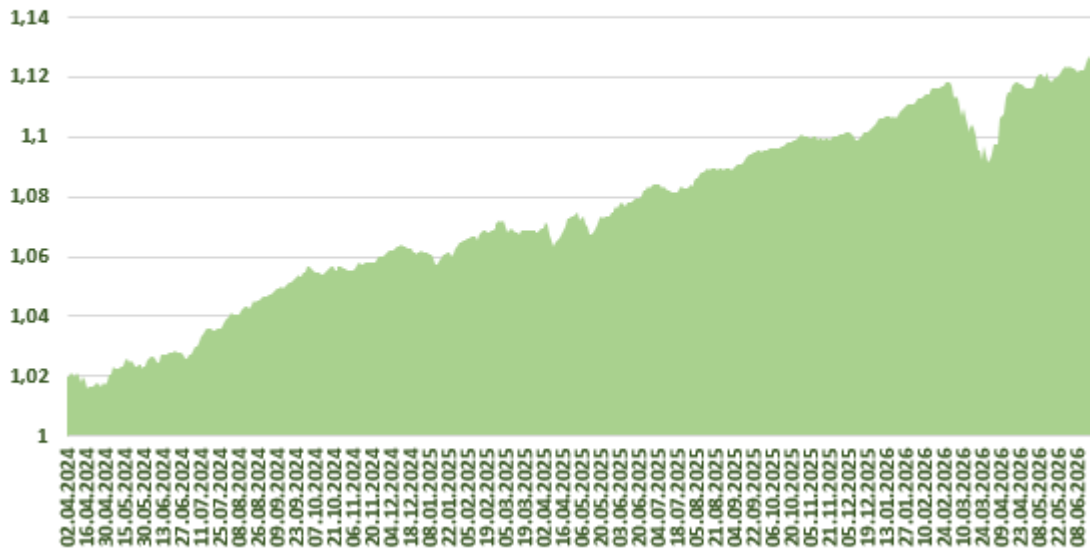
aktivan od: 18.12.2001.





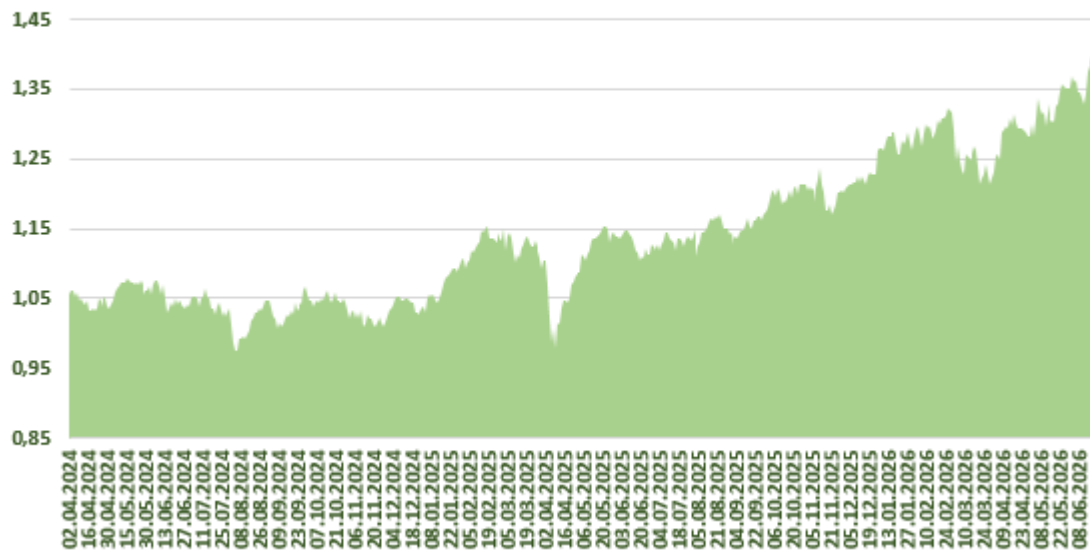
### OTP Strategic Euro Bond Fund - cijena udjela fonda

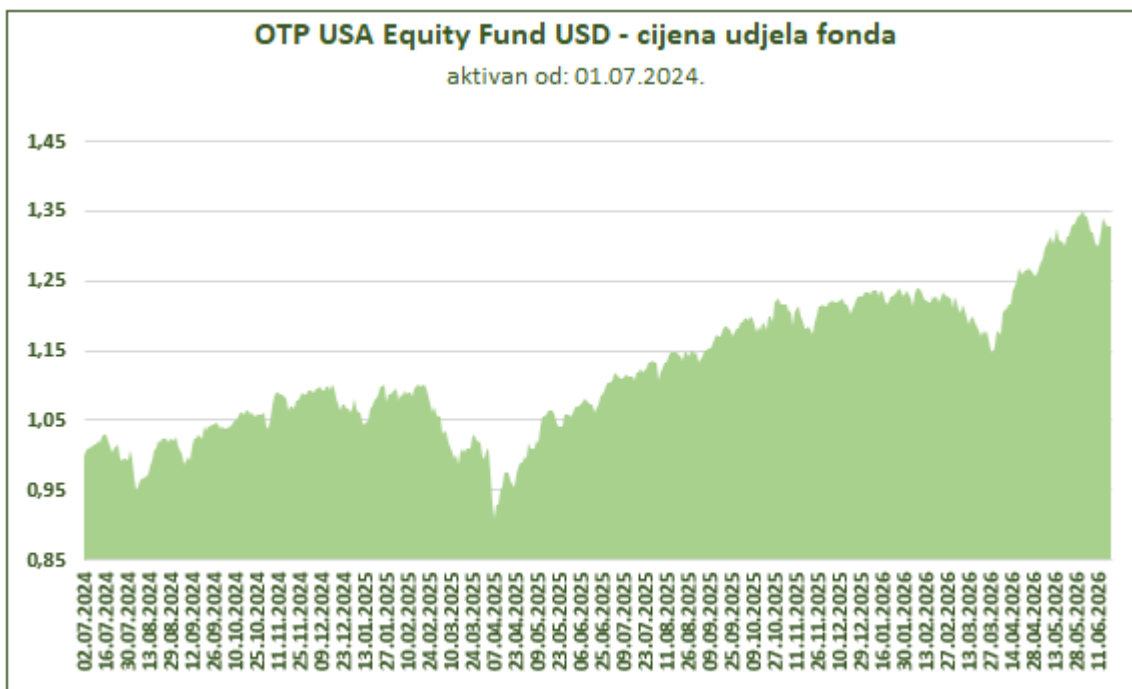
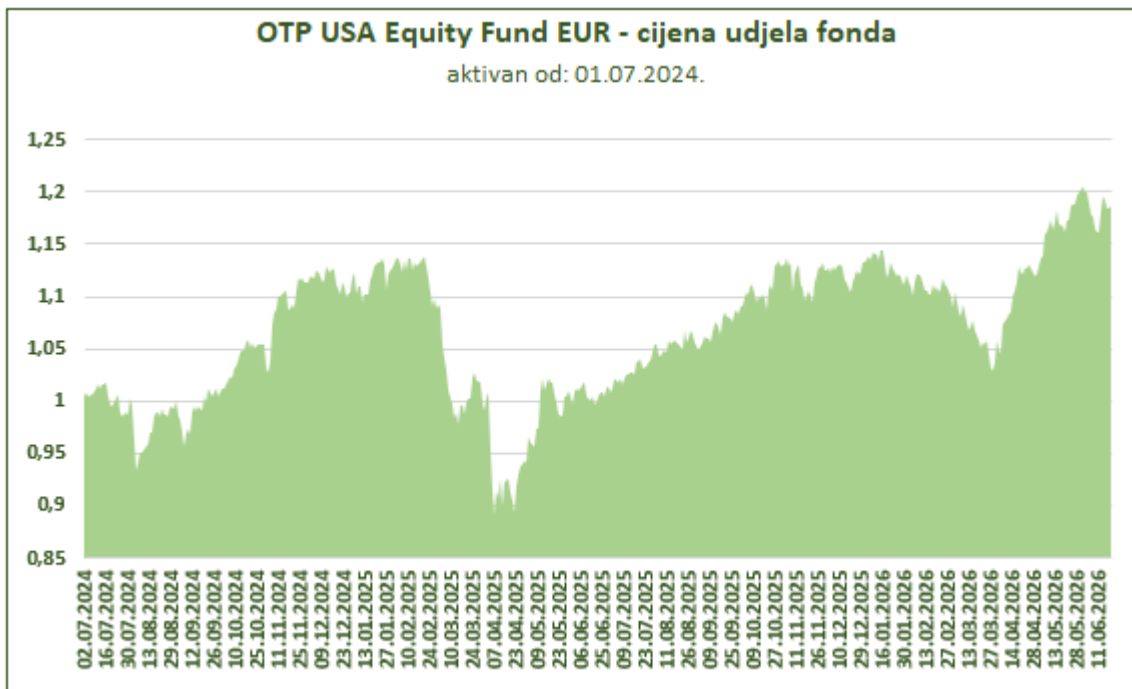
aktivan od: 29.11.2023.



### OTP Western European Equity Fund - cijena udjela fonda

aktivan od: 31.12.2021.





## POJMOVNIK

---

**BoJ:** Središnja banka Japana

**Bovespa Index / IBOV:** Bovespa Index je index burze u Sao Paulu

**Brent:** Tip sirove nafte koji se koristi kao mjerilo za cijene drugih sirovih nafti. Najčešće se nalazi u dijelovima Sjevernog mora kraj obala U.K. i Norveške.

**CN:** Kina

**Temeljna inflacija:** Mjera inflacije koje isključuje određene stavke koje imaju volatilne promjene cijene. Temeljna inflacija eliminira proizvode koje mogu imati privremene cjenovne šokove jer takvi šokovi mogu odudarati od ukupnog trenda i davati krivu sliku mjere inflacije.

**CPI (Consumer Price Index):** Mjera promjena u razini cijena potrošačke košarice roba i usluga.

**CROBEX:** indeks koji se sastoji od 25 hrvatskih kompanija kojima se trguje na burzi u Zagrebu.

**DAX (Deutscher Aktienindex (German stock index):** blue chip indeks koji se sastoji od 30 velikih njemačkih kompanija kojima se trguje na burzi u Frankfurtu.

**Deflacija:** Generalno smanjenje cijena često uzrokovano smanjenjem količine novca ili kredita. Deflacija može biti uzrokovana smanjenjem potrošnje i investicija bilo na osobnoj ili državnoj razini.

**DJ Stoxx Europe 600:** Sa 600 komponenti, STOXX Europe 600 Index predstavlja velike srednje i male kompanije u 18 zemalja Europe.

**EPS (Zarada po dionici):** Dio profita kompanije koji je pridružen svakoj redovnoj dionici. Služi kao indikator profitabilnosti kompanije.

**ECB (Europska središnja banka):** Osnovana 1998 određuje monetarnu politiku u Eurozoni. Odgovorna je za EUR, a glavna zadaća joj je održavanje stabilnosti cijena u Eurozoni.

**Economic Surprise Index (Citi):** Citigroup Economic Surprises Index je objektivna i kvantitativna mjera ekonomskih vijesti. Definira se kao vagana standardna devijacija podataka koji su iznenadili ( stvarne brojke u odnosu na medijan Bloombergovih očekivanja)

**Eurostoxx 50:** Dionički indeks 50 velikih blue chip europskih kompanija unutar Eurozone.

**EZ:** Eurozona

**Fed (Federal Reserve):** Središnja banka SAD-a.

**GE:** Njemačka

**Hang Seng index (Hong-Kong Index):** Indeks 40 najvećih kompanija kojima se trguje na burzi u Hong Kongu.

**IEA (International Energy Agency):** Internacionalna agencija koja pruža savjete za 28 zemalja članica, Primarni cilj agencije je fokus na tri E: energiju, ekonomski razvoj i ekologiju

**IFO:** indikator koji mjeri poslovnu klimu u Njemačkoj preko Ifo Institute for Economic Research Munich. Široko je prihvaćen kao rani indikator stanja njemačkog gospodarstva.

**JP:** Japan

**MICEX (Moscow Interbank Currency Exchange):** MICEX Index je indeks 50 najlikvidnijih ruskih dionica kojima se trguje na burzi u Moskvi.

**MSCI World Index:** Indeks dizajniran kako bi pružio širu mjeru izvedbe tržišta u cijelom svijetu.

**OPEC (Organization of the Petroleum Exporting Countries):** Internacionalna organizacija sa ciljem koordinacije politike proizvodnje nafte svojih zemalja članica, kao i s ciljem stabilizacije cijene.

**P/E omjer (Price/Earning ratio):** Omjer cijene dionice i zarade po dionici.

**Philadelphia Federal Index:** koji je također poznat kao Business Outlook Survey, je indeks regionalne federalne banke koji mjeri promjene u rastu poslovanja. Kad je iznad 0 upućuje na rast a kad je ispod upućuje na kontrakciju.

**PMI composite:** Indeks složen od pet indeksa anketa New orders/nove narudžbe, Output/proizvodnja, Employment/ zaposlenost, Suppliers' delivery times (inverted)/vrijeme potrebno za dostavu od dobavljača i Stocks of purchases / kupnja zaliha.

**PMI (Purchasing Managers Index):** Ekonomski indikator proizvodnog sektora.

**Q1:** prvi kvartal

**QE (Quantitative Easing / Kvantitativno olakšavanje):** Nekonvencionalna monetarna politika u kojoj središnja banka kupuje vrijednosne papire na tržištu kako bi smanjila kamatne stope i povećala količinu i dostupnost novca.

**S&P 500 (SPX Index):** Indeks 500 kompanija koji je zamišljen kako bi oslikavao odnos rizika i zarade velikih američkih kompanija.

**SELIC rate:** Kamatna stopa brazilske središnje banke.

**SENSEX:** S&P BSE SENSEX (S&P Bombay Stock Exchange Sensitive Index), indeks 30 kompanija kojima se trguje na burzi u Bombayu.

**Topix stock index:** Indeks cijena na burzi u Tokiju.

**Volatilnost:** Volatilnost je mjera promjene cijene financijskog instrumenta u vremenu.

**ZEW:** indikator koji predstavlja sintetizirane stavove 350 ekonomista i analitičara o ekonomskoj budućnosti Njemačke za narednih 6 mjeseci. Istraživanje pokazuje ravnotežu između onih koji su optimistični i oni koji nisu.

**ZSE (Zagreb Stock Exchange):** Zagrebačka burza

#### POJAŠNJENJE RAZINE RIZIKA u donjoj tablici

Na primjer, razina rizika R1 odgovara defenzivnom profilu rizika. Ovi pokazatelji temelje se na rizičnoj vrijednosti (VaR) uz razinu pouzdanosti od 95% za razdoblje od godinu dana. Rizična vrijednost je mjera maksimalnog iznosa gubitka po nekom portfelju pod normalnim tržišnim uvjetima u zadanom razdoblju uz zadanu vjerojatnost. Ako jednogodišnja rizična vrijednost uz razinu pouzdanosti 95% iznosi x%, to znači da postoji vjerojatnost of 95% da taj portfelj neće izgubiti na vrijednosti više od x% u jednoj godini.

##### 0 Najniži rizik

Postoji 95% vjerojatnosti da vrijednost proizvoda neće deprecirati za godinu dana.

##### 1 Niski rizik

Postoji 95% vjerojatnosti da proizvod neće izgubiti više od 5% svoje vrijednosti za godinu dana.

##### 2 Srednji rizik

Postoji 95% vjerojatnosti da proizvod neće izgubiti više od 15% svoje vrijednosti za godinu dana.

##### 3 Visoki rizik

Postoji 95% vjerojatnosti da proizvod neće izgubiti više od 30% svoje vrijednosti za godinu dana.

##### 4 Najviši rizik

Postoji najmanje 5% vjerojatnosti da će proizvod izgubiti više od 30% svoje vrijednosti za jednu godinu.

## DISCLAIMER

---

Ovaj dokument se, uz moguće izmjene, daje isključivo u svrhu informiranja te ne predstavlja ugovor i trebao bi se tretirati kao sredstvo marketinške komunikacije koje iznosi općeniti pregled, prilike i strategije ulaganja. Informacije sadržane u ovom dokumentu daju se isključivo u svrhu informiranja. Izrazi napisani početnim velikim slovom odnose se na glosar priložen ovom dokumentu.

Ovaj dokument je pripremio sektor Privatnog bankarstva OTP banke, sektor u okviru OTP banke d.d. Zbog činjenice da je namijenjen samo u svrhu informiranja, ovaj dokument nije odobrila Hrvatska agencija za nadzor financijskih usluga (HANFA) kao nadzorno tijelo OTP banka d.d., niti ona ima nadzor nad njegovim sadržajem, te dokument nije potpuno usklađen s propisima i odredbama da bi se na bilo koji način mogao smatrati investicijskim savjetom. Namjera sadržaja ovog dokumenta nije investicijska usluga niti investicijsko savjetovanje i ovaj dokument ne predstavlja i ne bi se ni pod kojim okolnostima trebao u cijelosti ili djelomično smatrati ponudom, poticanjem, osobnom preporukom ili pozivom na nuđenje ili kupnju, upis ili prodaju financijskih proizvoda navedenih u ovom dokumentu, ili pozivom na ulaganje u klasu imovine navedenu u ovom dokumentu od strane sektora Privatnog bankarstva OTP banke ili OTP banka d.d. Informacije navedene u ovom dokumentu ne treba smatrati pravnim, poreznim ili računovodstvenim savjetovanjem. Moguće je da neki proizvodi opisani u ovom dokumentu nisu prikladni za sve ulagače ili mogu rezultirati potencijalnim gubitkom ukupnog uloženog iznosa, što uključuje i potencijalni neograničeni gubitak, te su prema tome rezervirani samo za određenu kategoriju ulagača, i/ili prilagođeni ulagačima koji su iskusni i upoznati s ovom vrstom proizvoda te razumiju ulaganje i povezane rizike. Nikakva odluka o ulaganju ne bi se trebala donijeti isključivo na temelju čitanja ovog dokumenta.

Sukladno tome, svakom potencijalnom ulagaču će prije donošenja odluke o ulaganju, sektor Privatnog bankarstva OTP banke postaviti određena pitanja kako bi odredio njegovu prikladnost za upis planiranog proizvoda i usklađenost ulaganja s njegovim profilom i ciljevima ulaganja. Ulagač bi također trebao konzultirati vlastite financijske, pravne i porezne savjetnike kako bi dobio sve financijske, pravne i porezne informacije koje mu omogućavaju procjenu karakteristika i rizika ciljanog proizvoda te njegov porezni tretman u svjetlu datih okolnosti. Čitatelja se upozorava da zadavanje burzovnih naloga zahtijeva temeljito poznavanje propisa i funkcioniranja tržišta. Čitatelj prije ulaganja mora biti svjestan naglih promjena koje mogu nastupiti na određenim tržištima i njihove špekulativne naravi odnosno manjka likvidnosti. Moguće je da određena imovina ili kategorije imovine navedene u dokumentu nisu prikladno ulaganje za čitatelja. U određenim slučajevima izvršeno ulaganje uključuje čak i nepredvidivo visoki rizik gubitka, koji bi mogao premašiti početno ulaganje. Prije upisa bilo kojeg proizvoda i prije svakog ulaganja, potencijalni ulagač mora potpuno razumjeti i prihvatiti povezanu ugovornu i informativnu dokumentaciju, uključujući dokumentaciju povezanu s relevantnim rizicima.

OTP banka d.d. se kao ni sektor Privatnog bankarstva OTP banke neće smatrati odgovornom za ikakve posljedice, uključujući i financijske posljedice, Vaših ulaganja u financijske proizvode i/ili Vaših naloga vezanih uz ulaganja u financijske proizvode koji se temelje isključivo na ovom dokumentu. Ovaj dokument ne namjerava se proslijediti nekoj osobi ili distribuirati u nekoj jurisdikciji gdje bi to bilo zabranjeno ili protuzakonito. Svaka osoba koja posjeduje ovaj dokument dužna je informirati se o svim važećim zakonima i propisima relevantnih jurisdikcija i poštivati ih. Ovaj dokument se ni na koji način ne namjerava distribuirati u Sjedinjene Američke Države ili unutar njih, a financijski proizvodi

navedeni u ovom dokumentu ne smiju se distribuirati niti prodavati, bilo izravno ili neizravno, u Sjedinjenim Američkim Državama ili bilo kojoj osobi iz SAD-a. Svako ulaganje može imati porezne implikacije i važno je imati na umu da OTP banka d.d. kao niti sektor Privatnog bankarstva OTP banke ne pružaju porezno niti pravno savjetovanje. Razina i osnova oporezivanja ovise o individualnim okolnostima i podložne su promjenama. Komunicirana informacija je relevantna samo u vrijeme kad je sastavljena. Cijena i vrijednost ulaganja i prihoda ostvarenih iz ulaganja može rasti, ali i padati. Kretanja inflacije, kamatnih stopa i deviznih tečajeva mogu negativno utjecati na vrijednost, cijenu i prihod od ulaganja u valuti različitoj od Vaše valute. Simulacije i primjeri sadržani u ovom dokumentu su indikativni i služe samo u svrhu ilustracije te se mogu razlikovati ovisno o kretanjima tržišta, a informacije i stavovi izraženi u ovom dokumentu položni su promjenama. OTP banka d.d. i sektor Privatnog bankarstva OTP banke odriču se svake odgovornosti za ažuriranje i revidiranje ovog dokumenta. Povijesni podaci i informacije sadržane u ovom dokumentu, uključujući i svako citirano mišljenje, dobiveni su iz vanjskih izvora ili se temelje na vanjskim izvorima koje OTP banka d.d. i sektor Privatnog bankarstva OTP Banke smatra pouzdanima, no nisu podvrgnuti nezavisnoj provjeri i ne jamči se njihova točnost niti cjelovitost. OTP banka d.d. kao ni sektor Privatnog bankarstva OTP banke neće biti odgovorni za točnost, relevantnost ili iscrpnost ovih informacija. Rezultati proteklih razdoblja nisu nužno indikativni za buduća razdoblja. Procjene budućih rezultata temelje se na pretpostavkama koje se možda neće ostvariti, te se ne bi trebale smatrati obećanjem ili jamstvom očekivanih rezultata transakcije/transakcija s navedenim investicijskim proizvodom/proizvodima, odnosno klasom/klasama imovine. OTP banka d.d. i sektor Privatnog bankarstva OTP banke ne prihvaćaju nikakvu odgovornost za informacije sadržane u ovom dokumentu i za točnost istih. OTP banka d.d. i sektor Privatnog bankarstva OTP banke ne prihvaćaju nikakvu odgovornost za radnje koje poduzmu primatelji isključivo temeljem ovog dokumenta i ne nastupaju kao da pružaju savjet, osobito vezano uz investicijske usluge. Mišljenja, sudovi i predviđanja izražena u ovom dokumentu (uključujući eventualne priloge ovom dokumentu) odražavaju osobne stavove autora i ne predstavljaju stavove OTP banke d.d. i sektora Privatnog bankarstva OTP banke, osim ako nije navedeno drugačije. Ovaj dokument je povjerljiv, namijenjen isključivo osobi kojoj je dan, te se ne može komunicirati niti priopćavati nikakvoj trećoj strani (uz izuzetak vanjskih savjetnika pod uvjetom da oni sami poštuju ovu obvezu čuvanja tajnosti) te se ne smije umnožavati niti u cijelosti niti djelomično bez prethodne pisane suglasnosti OTP banke d.d. i/ili sektora Privatnog bankarstva OTP banke.

Ovaj dokument u Hrvatskoj distribuira OTP banka d.d., Domovinskog rata 61 21000 Split, OIB: 52508873833.

### Sukob interesa

Okolnosti koje su dovele do stvaranja ovog dokumenta nisu rezultat nezavisnog istraživanja. Ovu obavijest su s najvećom pažnjom pripremili članovi OTP banke d.d. i sektora Privatnog bankarstva OTP banke. Djelatnik/djelatnici koji su izradili ovaj dokument mogu imati izravan ili neizravan interes u prodaji navedenih proizvoda. Moguće je da zastupnici ili zaposlenici OTP banke d.d. i sektora Privatnog bankarstva OTP banke izravno ili neizravno uključeni u izradu ovog dokumenta posjeduju, da su posjedovali ili će posjedovati neko od ulaganja navedenih u ovom dokumentu. Vezano uz postupanje sa sukobima interesa, OTP banka d.d. upućuje na odredbe Bančine Politike upravljanje sukobom interesa koje su dostupne na zahtjev.

### Razina rizika

Prikladnost ovih ulaganja ovisi o Vašem vlastitom ulagačkom profilu, financijskom znanju i iskustvu te investicijskim ciljevima. Ako ste zainteresirani za prikazane investicijske teme i rješenja, obratite se sektoru Privatnog bankarstva OTP banke bez oklijevanja. Kako bismo skrenuli pažnju klijenata na rizike povezane sa svakim investicijskim rješenjem, svaki je proizvod ovisno o svojoj specifičnoj razini rizika kategoriziran na

ljestvici od najniže do najviše razine rizika kao što je prikazano u tabeli na prethodnoj stranici.