



# TJEDNI NEWSLETTER

Privatno bankarstvo OTP banke

Samo za članove PB CLUB+

Broj 534. 14. ožujka 2024.

Strukturirani proizvodi s promatranjima u nadolazećem periodu  
Kretanje cijena na svjetskim tržištima  
Strukturirani proizvodi OTP banke

str. 1  
str. 5  
str. 6

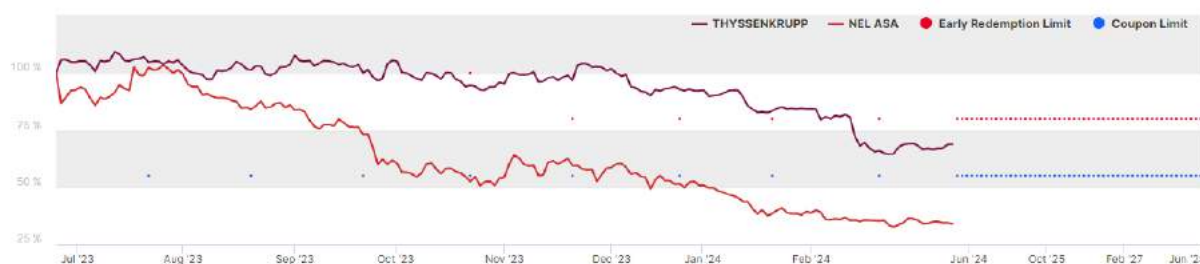
## Strukturirani proizvodi s promatranjima u nadolazećem periodu

Br.	ISIN	Ticker	Datum
1.	XS2627482602	5Y Phoenix Plus Magnet with Geared Put on Basket	21/03/2024
2.	XS2558337403	5Y EUR Phoenix Plus Centaure with Geared Put	22/03/2024
3.	XS2691879725	3-Year Capped and Floored Floater Notes	25/03/2024
4.	XS2379094886	Phoenix Plus on IX7S2D50 SXDP SXPP	28/03/2024

### 1. XS2627482602 5Y Phoenix Plus Magnet with Geared Put on Basket

**Izdan dana: 28.06.2023.**

**Ostvaren bonus:** Zarada dosadašnjim bonusima iznosi 4,17% uloženog, a ostvareno je 5 bonusa.



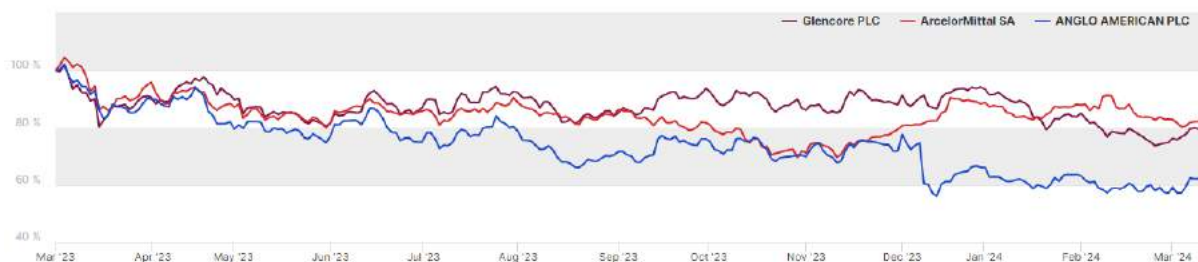
Naziv	Izvedba	Zadnja cijena	Strike	Bonus barijera	Zaštitna granica
THYSSENKRUPP	-31.27%	4.70	6.84	3.76	3.76
NEL ASA	-65.69%	4.66	13.59	7.47	7.47

\*Izračun na dan 13.03.2024.

## 2. XS2558337403 5Y EUR Phoenix Plus Centaure with Geared Put

**Izdan dana: 01.03.2023.**

**Ostvaren bonus:** Zarada dosadašnjim bonusima iznosi 6,00% uloženog, a ostvarena su 9 bonusa.



Naziv	Izvedba	Zadnja cijena	Strike	Bonus barijera	Zaštitna granica
Glencore PLC	-13.24%	4.19	4.95	3.47	3.7
ArcelorMittal SA	-12.11%	24.74	28.15	19.71	19.71
ANGLO AMERICAN PLC	-37.22%	19.37	30.86	21.60	21.60

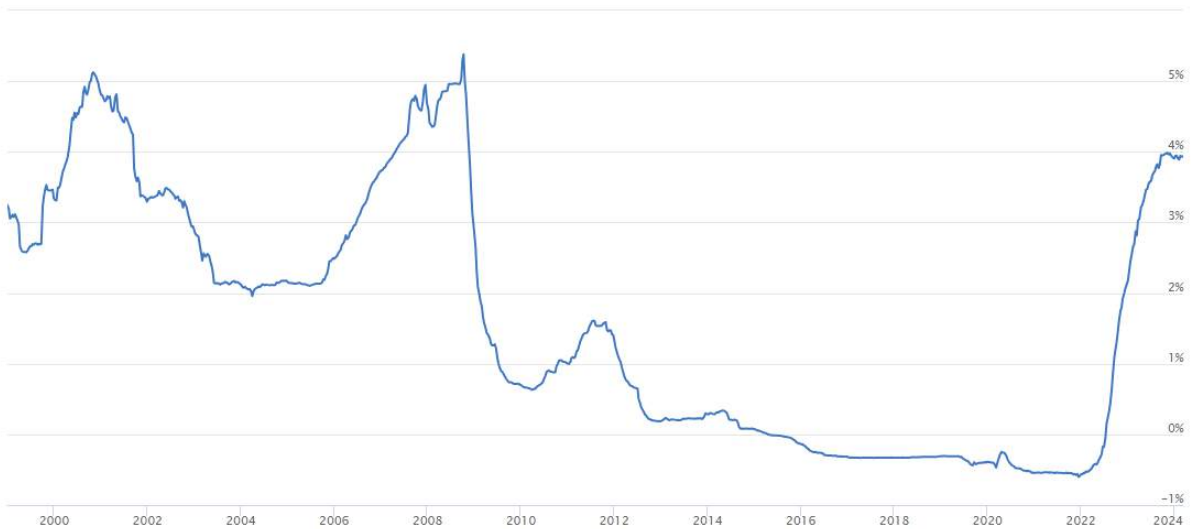
\*Izračun na dan 13.03.2024.

### 3. XS2691879725 3-Year Capped and Floored Floater Notes

**Izdan dana: 01.03.2023.**

**Ostvaren bonus:** Zarada dosadašnjim bonusima iznosi 0,979% uloženog, a ostvaren je 1 bonusa.

**3-mjesečni EURIBOR**



#### 4. XS2379094886 Phoenix Plus on IX7S2D50 SXDP SXPP

Izdan dana: 04.02.2022.

**Ostvaren bonus:** Zarada dosadašnjim bonusima iznosi 8,5% uloženog, a ostvareno je 25 bonusa.



Naziv	Izvedba	Zadnja cijena	Strike	Bonus barijera	Zaštitna granica
STOXX Europe 600 Health Care	13.72%	1,145.56	1,007.33	755.50	503.67
EURO iSTOXX Banks GR Decrement 50 Series 2 Price EUR	24.68%	1,237.81	992.81	744.61	496.41
STOXX Europe 600 Basic Resources	-14.43%	538.27	629.02	471.77	314.51

\*Izračun na dan 13.03.2024.

# Kretanje cijena na svjetskim tržištima

(cijene su na dan 14.03.2024.)

Ticker	Last Price	Currency	%1D	%5D	%1M	%YTD	%3M	Chg 6M Pct	%1YR
<b>SVJETSKI INDEKSI</b>									
S&P 500 INDEX	5165,31	USD	-0,192499995	1,186152	3,29339	8,291281	9,444974	14,65472	31,79198
NASDAQ 100 STOCK INDX	18068,47	USD	-0,826900005	0,2824785	1,464764	7,384679	9,25539	16,76748	48,10477
DOW JONES INDUS. AVG	39043,32	USD	0,097000003	0,9887709	1,611093	3,591928	4,818921	11,84919	21,42072
STXE 600 (EUR) Pr	508,53	EUR	0,236499995	1,063279	4,795569	6,162972	6,702059	10,33937	13,11282
DAX INDEX	18014,73	EUR	0,296999991	0,9601627	6,306634	7,53675	7,532964	13,97557	18,25885
CROATIA ZAGREB CROBEX	2802,48	EUR	-0,055300001	1,43365	3,866341	10,5986	13,28736	12,94447	24,11282
Slovenian Blue Chip Idx	1418,12	EUR	0,456900001	0,2488353	2,672297	13,14095	15,42381	21,84522	19,30811
BUDAPEST STOCK EXCH INDX	65911	HUF	0,473100007	-0,4385986	1,40235	8,72807	8,987125	14,25171	57,65425
FTSE 100 INDEX	7768,4	GBP	-0,048500001	0,9940908	2,649573	0,4615134	1,568186	1,249174	1,72605
<b>EUROPSKI SEKTORI</b>									
ESTX Banks (EUR) Pr	131,22	EUR	0,076300003	3,184715	10,51036	10,87453	10,89326	18,09918	21,95168
ESTX HealthCare (EUR) Pr	767,36	EUR	0,316399992	0,6716956	3,37316	1,085452	1,048185	-8,303658	-2,688412
ESTX InduGd&Ser (EUR) Pr	1266,99	EUR	0,609099984	1,196559	7,171864	11,40521	12,52231	23,49518	18,41294
ESTX Food&Bevrg (EUR) Pr	495,42	EUR	0,309799999	2,110598	1,005136	0,2123995	1,153625	4,995339	-5,488571
ESTX Technology (EUR) Pr	1116,05	EUR	0,467200011	-3,464921	2,962203	17,5139	15,79963	31,75229	35,89597
ESTX Per&HouGds (EUR) Pr	1687,96	EUR	0,8574	3,836901	8,334778	13,04357	10,75923	15,31532	13,98006
ESTX Insurance (EUR) Pr	389,36	EUR	-0,378699988	1,737514	7,096105	11,29595	11,66619	13,07353	24,2636
ESTX Oil&Gas (EUR) Pr	355,67	EUR	0,86500001	3,393227	3,982804	1,550718	1,861984	-1,244205	5,47563
ESTX Chemicals (EUR) Pr	1594,45	EUR	0,0427	0,7296875	9,018682	2,930887	3,800006	10,25503	13,16692
ESTX Utilities (EUR) Pr	360,51	EUR	0,712400019	-0,1218529	2,890076	-7,783566	-8,910891	-3,017257	0,498818
ESTX Retail (EUR) Pr	787,57	EUR	0,954999983	9,407448	14,33795	13,03736	14,67738	20,99493	34,07513
ESTX Telecomm (EUR) Pr	282,28	EUR	0,287800014	-0,8186083	0,8034279	1,634497	0,8574469	-1,145085	-4,818102
ESTX Constr&Mtr (EUR) Pr	643,22	EUR	-0,388700008	0,7880508	4,765086	5,811049	5,025054	16,08322	20,04515
ESTX FinanServc (EUR) Pr	577,47	EUR	0,0381	-0,9397425	2,117802	3,62543	5,670801	14,51056	13,42234
ESTX RealEstate (EUR) Pr	138,87	EUR	0,557600021	2,699499	3,280032	-7,073541	-6,742776	6,667697	5,149177
ESTX Auto&Parts (EUR) Pr	682,98	EUR	0,323199987	1,017539	7,482658	12,66682	10,13787	17,28485	14,86084
ESTX BasicResou (EUR) Pr	199,14	EUR	-0,559300005	0,2263815	2,174465	-9,822115	-7,776699	-4,756668	-13,85766
ESTX Media (EUR) Pr	362,38	EUR	0,246199995	-0,5816187	0,3155837	10,59973	10,51203	23,67918	26,24721
ESTX Trav&Leisr (EUR) Pr	240,89	EUR	0,078900002	1,525686	1,740083	7,78558	8,274903	6,203153	11,18856
<b>SIROVINE I PLEMENTITI METALI</b>									
Gold Spot \$/Oz	2169,35	XAU	-0,232700005	0,4338	8,8851	5,1561	6,5308	13,5316	13,9359
Silver Spot \$/Oz	24,9913	XAG	-0,059599999	2,7454	11,7289	5,046	3,3559	10,362	15,2049
Generic 1st 'CL' Future	79,95	USD	0,288500011	1,304953756	4,331941545	11,59804606	11,70718078	-11,31322094	12,0986962
<b>DRŽAVNE OBVEZNICE</b>									
US Generic Govt 2 Yr	4,6324	USD	-0,045299999	2,9569	1,2386	9,0496	5,6128	-7,5209	9,0368
US Generic Govt 5 Yr	4,2021	USD	0,083400004	3,1671	-0,8822	9,2277	7,6247	-4,9062	9,0605
US Generic Govt 10 Yr	4,2017	USD	0,281599998	2,9147	-1,2619	8,3164	7,1644	-1,9737	13,8919
GERMANY GOVT BND 3 YR OBL	2,555	EUR	-0,312099993	1,712	4,116	20,066	12,16	-10,351	-4,092
GERMANY GOVT BND 5 YR OBL	2,395	EUR	0,125400007	2,176	4,04	22,947	15,2	-8,588	-4,658
GERMANY GOVT BND 10 YR DBR	2,373	EUR	0,295899987	2,905	1,54	17,243	11,987	-8,484	-1,942
CROATIAN BOND (CROATE 3.65 03/08/25)	100,229	EUR	-0,009	-0,130530092	-0,228949124	-0,52403307	-0,336094345	0,339373311	0,114869049
<b>VALUTNI PAROVI</b>									
Euro Spot	1,0939	EUR	-0,082199998	-0,0822	1,9763	-0,9059	-0,4912	2,7812	1,9193
EUR-JPY X-RATE	161,75	JPY	-0,0124	0,1978	-0,1422	-3,7339	-3,5608	-2,9612	-10,9483
EUR-GBP X-RATE	0,85396	GBP	-0,175300002	0,0913	-0,0234	1,5141	0,8337	0,4379	3,3771
EUR-HUF X-RATE	396,84	HUF	0,176699996	-0,3704	-2,0261	-3,3844	-4,3597	-3,1853	-1,8774
EUR-CAD X-RATE	1,47391	CAD	-0,053599998	-0,0339	-1,4309	-0,9037	-0,0047	-2,4635	-0,344

## Strukturirani proizvodi OTP banke (cijene su na dan 11.03.2024.)

ISIN	Naziv	Temeljni instrument	Valuta	Bonus	Dospijeće	Cijena
1. XS2065153921	5Y USD CAPPED AND FLOORED	USD LIBOR 3M	USD	1,0% p.a.	11/12/2024	▼ 97,2%
2. XS2278391714	5Y USD 95% ESG	Solactive Big Data Europe Low Volatility	USD	sudjelujući	06/04/2026	▲ 94,13%
3. XS2278331223	5Y USD 95% ESG	Solactive Big Data Europe Low Volatility	USD	sudjelujući	16/04/2026	▲ 92,17%
4. XS2335418187	3Y USD TWIN WIN	FCX	USD	sudjelujući	10/06/2024	▼ 110,49%
5. XS2378854496	AIRBAG	WO VIE,UMI,STM	EUR	*2,0% p.q.	17/12/2024	▲ 78,69%
6. XS2379094886	5Y EUR PH+ WO 75% IX72D50E SXPP SXDP 0,33% P.M-SG CIB	WO IX72D50E SXPP SXDP	EUR	0,34% p.m	04/02/2027	▲ 90,41%
7. XS2436350982	5,5 Y Partially Capital Protected Product on SOBDESGA	Solactive Big Data Europe Low Volatility	EUR	sudjelujući	22/09/2027	▲ 87,95%
8. XS2436328624	5Y EUR Twin Win on SOLWNT	Solactive New World Trend Index	EUR	sudjelujući	22/03/2027	▲ 92,35%
9. XS2436351014	5Y EUR Twin Win on SOSILVER	Solactive Silver Economy AR 5% Index	EUR	sudjelujući	22/03/2027	▲ 94,01%

ISIN	Naziv	Temeljni instrument	Valuta	Bonus	Dospijeće	Cijena
10. XS2470201109	3-Year Capped and Floored Floater Notes - GSBE		EUR	0,37%		▲ 98,88%
11. XS2476515940	Floored and Capped Floater Note 5Y AUD-- SGCIB		AUD	4,0%		▲ 97,43%
12. XS2558221870	3Y EUR Collared Floater 100% capital protected		EUR	2,60% - 3,15%	09/02/2026	▲ 95,63%
13. XS2558337403	5Y Phoenix Plus Centaure with Geared Put	Glencore, Alcerol Mittal, ANGLO AMERICAN	EUR	0,667%	29/02/2028	▲ 73,75%
14. XS2558365362	3y USD Collared Floater 100% capital protected	United States SOFR Secured Overnight Financing Rate	USD	3,50% - 5,77%	09/03/2026	▲ 97,61%
15. XS2593365112	3Y Eur capped and floored	EURIBOR 3M	EUR	2.75% - 3.80%	12/05/2026	▲ 97,32%
16. XS2627482602	5Y Phoenix Plus Magnet with Put Leverage on Basket	NEL ASA, THYSSENKRUPP AG	EUR	0,834%	14/06/2028	▼ 57,75%
17. XS2691879725	3-Year Capped and Floored Floater Notes EUR	EURIBOR 3M	EUR	2,30%-4,00%	27/12/2026	▲ 98,94%



## POJMOVNIK

---

**BoJ:** Središnja banka Japana

**Bovespa Index / IBOV:** Bovespa Index je index burze u Sao Paulu

**Brent:** Tip sirove nafte koji se koristi kao mjerilo za cijene drugih sirovih nafti. Najčešće se nalazi u dijelovima Sjevernog mora kraj obala U.K. i Norveške.

**CN:** Kina

**Temeljna inflacija:** Mjera inflacije koje isključuje određene stavke koje imaju volatilne promjene cijene. Temeljna inflacija eliminira proizvode koje mogu imati privremene cjenovne šokove jer takvi šokovi mogu odudarati od ukupnog trenda i davati krivu sliku mjere inflacije.

**CPI (Consumer Price Index):** Mjera promjena u razini cijena potrošačke košarice roba i usluga.

**CROBEX:** indeks koji se sastoji od 25 hrvatskih kompanija kojima se trguje na burzi u Zagrebu.

**DAX (Deutscher Aktienindex (German stock index):** blue chip indeks koji se sastoji od 30 velikih njemačkih kompanija kojima se trguje na burzi u Frankfurtu.

**Deflacija:** Generalno smanjenje cijena često uzrokovano smanjenjem količine novca ili kredita. Deflacija može biti uzrokovana smanjenjem potrošnje i investicija bilo na osobnoj ili državnoj razini.

**DJ Stoxx Europe 600:** Sa 600 komponenti, STOXX Europe 600 Index predstavlja velike srednje i male kompanije u 18 zemalja Europe.

**EPS (Zarada po dionici):** Dio profita kompanije koji je pridružen svakoj redovnoj dionici. Služi kao indikator profitabilnosti kompanije.

**ECB (Europska središnja banka):** Osnovana 1998 određuje monetarnu politiku u Eurozoni. Odgovorna je za EUR, a glavna zadaća joj je održavanje stabilnosti cijena u Eurozoni.

**Economic Surprise Index (Citi):** Citigroup Economic Surprises Index je objektivna i kvantitativna mjera ekonomskih vijesti. Definira se kao vagana standardna devijacija podataka koji su iznenadili ( stvarne brojke u odnosu na medijan Bloombergovih očekivanja)

**Eurostoxx 50:** Dionički indeks 50 velikih blue chip europskih kompanija unutar Eurozone.

**EZ:** Eurozona

**Fed (Federal Reserve):** Središnja banka SAD-a.

**GE:** Njemačka

**Hang Seng index (Hong-Kong Index):** Indeks 40 najvećih kompanija kojima se trguje na burzi u Hong Kongu.

**IEA (International Energy Agency):** Internacionalna agencija koja pruža savjete za 28 zemalja članica, Primarni cilj agencije je fokus na tri E: energiju, ekonomski razvoj i ekologiju

**IFO:** indikator koji mjeri poslovnu klimu u Njemačkoj preko Ifo Institute for Economic Research Munich. Široko je prihvaćen kao rani indikator stanja njemačkog gospodarstva.

**JP:** Japan

**MICEX (Moscow Interbank Currency Exchange):** MICEX Index je indeks 50 najlikvidnijih ruskih dionica kojima se trguje na burzi u Moskvi.

**MSCI World Index:** Indeks dizajniran kako bi pružio širu mjeru izvedbe tržišta u cijelom svijetu.

**OPEC (Organization of the Petroleum Exporting Countries):** Internacionalna organizacija sa ciljem koordinacije politike proizvodnje nafte svojih zemalja članica, kao i s ciljem stabilizacije cijene.

**P/E omjer (Price/Earning ratio):** Omjer cijene dionice i zarade po dionici.

**Philadelphia Federal Index:** koji je također poznat kao Business Outlook Survey, je indeks regionalne federalne banke koji mjeri promjene u rastu poslovanja. Kad je iznad 0 upućuje na rast a kad je ispod upućuje na kontrakciju.

**PMI composite:** Indeks složen od pet indeksa anketa New orders/nove narudžbe, Output/proizvodnja, Employment/ zaposlenost, Suppliers' delivery times (inverted)/vrijeme potrebno za dostavu od dobavljača i Stocks of purchases / kupnja zaliha.

**PMI (Purchasing Managers Index):** Ekonomski indikator proizvodnog sektora.

**Q1:** prvi kvartal

**QE (Quantitative Easing / Kvantitativno olakšavanje):** Nekonvencionalna monetarna politika u kojoj središnja banka kupuje vrijednosne papire na tržištu kako bi smanjila kamatne stope i povećala količinu i dostupnost novca.

**S&P 500 (SPX Index):** Indeks 500 kompanija koji je zamišljen kako bi oslikavao odnos rizika i zarade velikih američkih kompanija.

**SELIC rate:** Kamatna stopa brazilske središnje banke.

**SENSEX:** S&P BSE SENSEX (S&P Bombay Stock Exchange Sensitive Index), indeks 30 kompanija kojima se trguje na burzi u Bombayu.

**Topix stock index:** Indeks cijena na burzi u Tokiju.

**Volatilnost:** Volatilnost je mjera promjene cijene financijskog instrumenta u vremenu.

**ZEW:** indikator koji predstavlja sintetizirane stavove 350 ekonomista i analitičara o ekonomskoj budućnosti Njemačke za narednih 6 mjeseci. Istraživanje pokazuje ravnotežu između onih koji su optimistični i oni koji nisu.

**ZSE (Zagreb Stock Exchange):** Zagrebačka burza

#### POJAŠNJENJE RAZINE RIZIKA u donjoj tablici

Na primjer, razina rizika R1 odgovara defenzivnom profilu rizika. Ovi pokazatelji temelje se na rizičnoj vrijednosti (VaR) uz razinu pouzdanosti od 95% za razdoblje od godinu dana. Rizična vrijednost je mjera maksimalnog iznosa gubitka po nekom portfelju pod normalnim tržišnim uvjetima u zadanom razdoblju uz zadanu vjerojatnost. Ako jednogodišnja rizična vrijednost uz razinu pouzdanosti 95% iznosi x%, to znači da postoji vjerojatnost of 95% da taj portfelj neće izgubiti na vrijednosti više od x% u jednoj godini.

##### 0 Najniži rizik

Postoji 95% vjerojatnosti da vrijednost proizvoda neće deprecirati za godinu dana.

##### 1 Niski rizik

Postoji 95% vjerojatnosti da proizvod neće izgubiti više od 5% svoje vrijednosti za godinu dana.

##### 2 Srednji rizik

Postoji 95% vjerojatnosti da proizvod neće izgubiti više od 15% svoje vrijednosti za godinu dana.

##### 3 Visoki rizik

Postoji 95% vjerojatnosti da proizvod neće izgubiti više od 30% svoje vrijednosti za godinu dana.

##### 4 Najviši rizik

Postoji najmanje 5% vjerojatnosti da će proizvod izgubiti više od 30% svoje vrijednosti za jednu godinu.

## DISCLAIMER

---

Ovaj dokument se, uz moguće izmjene, daje isključivo u svrhu informiranja te ne predstavlja ugovor i trebao bi se tretirati kao sredstvo marketinške komunikacije koje iznosi općeniti pregled, prilike i strategije ulaganja. Informacije sadržane u ovom dokumentu daju se isključivo u svrhu informiranja. Izrazi napisani početnim velikim slovom odnose se na glosar priložen ovom dokumentu.

Ovaj dokument je pripremio sektor Privatnog bankarstva OTP banke, sektor u okviru OTP banke d.d. Zbog činjenice da je namijenjen samo u svrhu informiranja, ovaj dokument nije odobrila Hrvatska agencija za nadzor financijskih usluga (HANFA) kao nadzorno tijelo OTP banka d.d., niti ona ima nadzor nad njegovim sadržajem, te dokument nije potpuno usklađen s propisima i odredbama da bi se na bilo koji način mogao smatrati investicijskim savjetom. Namjera sadržaja ovog dokumenta nije investicijska usluga niti investicijsko savjetovanje i ovaj dokument ne predstavlja i ne bi se ni pod kojim okolnostima trebao u cijelosti ili djelomično smatrati ponudom, poticanjem, osobnom preporukom ili pozivom na nuđenje ili kupnju, upis ili prodaju financijskih proizvoda navedenih u ovom dokumentu, ili pozivom na ulaganje u klasu imovine navedenu u ovom dokumentu od strane sektora Privatnog bankarstva OTP banke ili OTP banka d.d. Informacije navedene u ovom dokumentu ne treba smatrati pravnim, poreznim ili računovodstvenim savjetovanjem. Moguće je da neki proizvodi opisani u ovom dokumentu nisu prikladni za sve ulagače ili mogu rezultirati potencijalnim gubitkom ukupnog uloženog iznosa, što uključuje i potencijalni neograničeni gubitak, te su prema tome rezervirani samo za određenu kategoriju ulagača, i/ili prilagođeni ulagačima koji su iskusni i upoznati s ovom vrstom proizvoda te razumiju ulaganje i povezane rizike. Nikakva odluka o ulaganju ne bi se trebala donijeti isključivo na temelju čitanja ovog dokumenta.

Sukladno tome, svakom potencijalnom ulagaču će prije donošenja odluke o ulaganju, sektor Privatnog bankarstva OTP banke postaviti određena pitanja kako bi odredio njegovu prikladnost za upis planiranog proizvoda i usklađenost ulaganja s njegovim profilom i ciljevima ulaganja. Ulagač bi također trebao konzultirati vlastite financijske, pravne i porezne savjetnike kako bi dobio sve financijske, pravne i porezne informacije koje mu omogućavaju procjenu karakteristika i rizika ciljanog proizvoda te njegov porezni tretman u svjetlu datih okolnosti. Čitatelja se upozorava da zadavanje burzovnih naloga zahtijeva temeljito poznavanje propisa i funkcioniranja tržišta. Čitatelj prije ulaganja mora biti svjestan naglih promjena koje mogu nastupiti na određenim tržištima i njihove špekulativne naravi odnosno manjka likvidnosti. Moguće je da određena imovina ili kategorije imovine navedene u dokumentu nisu prikladno ulaganje za čitatelja. U određenim slučajevima izvršeno ulaganje uključuje čak i nepredvidivo visoki rizik gubitka, koji bi mogao premašiti početno ulaganje. Prije upisa bilo kojeg proizvoda i prije svakog ulaganja, potencijalni ulagač mora potpuno razumjeti i prihvatiti povezanu ugovornu i informativnu dokumentaciju, uključujući dokumentaciju povezanu s relevantnim rizicima.

OTP banka d.d. se kao ni sektor Privatnog bankarstva OTP banke neće smatrati odgovornom za ikakve posljedice, uključujući i financijske posljedice, Vaših ulaganja u financijske proizvode i/ili Vaših naloga vezanih uz ulaganja u financijske proizvode koji se temelje isključivo na ovom dokumentu. Ovaj dokument ne namjerava se proslijediti nekoj osobi ili distribuirati u nekoj jurisdikciji gdje bi to bilo zabranjeno ili protuzakonito. Svaka osoba koja posjeduje ovaj dokument dužna je informirati se o svim važećim zakonima i propisima relevantnih jurisdikcija i poštivati ih. Ovaj dokument se ni na koji način ne namjerava distribuirati u Sjedinjene Američke Države ili unutar njih, a financijski proizvodi navedeni u ovom dokumentu ne smiju se distribuirati niti prodavati, bilo izravno ili neizravno, u Sjedinjenim Američkim Državama ili bilo kojoj osobi iz SAD-a. Svako ulaganje može imati porezne implikacije i važno je imati na umu da OTP banka d.d. kao niti sektor

Privatnog bankarstva OTP banke ne pružaju porezno niti pravno savjetovanje. Razina i osnova oporezivanja ovise o individualnim okolnostima i podložne su promjenama. Komunicirana informacija je relevantna samo u vrijeme kad je sastavljena. Cijena i vrijednost ulaganja i prihoda ostvarenih iz ulaganja može rasti, ali i padati. Kretanja inflacije, kamatnih stopa i deviznih tečajeva mogu negativno utjecati na vrijednost, cijenu i prihod od ulaganja u valuti različitoj od Vaše valute. Simulacije i primjeri sadržani u ovom dokumentu su indikativni i služe samo u svrhu ilustracije te se mogu razlikovati ovisno o kretanjima tržišta, a informacije i stavovi izraženi u ovom dokumentu položni su promjenama. OTP banka d.d. i sektor Privatnog bankarstva OTP banke odriču se svake odgovornosti za ažuriranje i revidiranje ovog dokumenta. Povijesni podaci i informacije sadržane u ovom dokumentu, uključujući i svako citirano mišljenje, dobiveni su iz vanjskih izvora ili se temelje na vanjskim izvorima koje OTP banka d.d. i sektor Privatnog bankarstva OTP Banke smatra pouzdanima, no nisu podvrgnuti nezavisnoj provjeri i ne jamči se njihova točnost niti cjelovitost. OTP banka d.d. kao ni sektor Privatnog bankarstva OTP banke neće biti odgovorni za točnost, relevantnost ili iscrpnost ovih informacija. Rezultati proteklih razdoblja nisu nužno indikativni za buduća razdoblja. Procjene budućih rezultata temelje se na pretpostavkama koje se možda neće ostvariti, te se ne bi trebale smatrati obećanjem ili jamstvom očekivanih rezultata transakcije/transakcija s navedenim investicijskim proizvodom/proizvodima, odnosno klasom/klasama imovine. OTP banka d.d. i sektor Privatnog bankarstva OTP banke ne prihvaćaju nikakvu odgovornost za informacije sadržane u ovom dokumentu i za točnost istih. OTP banka d.d. i sektor Privatnog bankarstva OTP banke ne prihvaćaju nikakvu odgovornost za radnje koje poduzmu primatelji isključivo temeljem ovog dokumenta i ne nastupaju kao da pružaju savjet, osobito vezano uz investicijske usluge. Mišljenja, sudovi i predviđanja izražena u ovom dokumentu (uključujući eventualne priloge ovom dokumentu) odražavaju osobne stavove autora i ne predstavljaju stavove OTP banke d.d. i sektora Privatnog bankarstva OTP banke, osim ako nije navedeno drugačije. Ovaj dokument je povjerljiv, namijenjen isključivo osobi kojoj je dan, te se ne može komunicirati niti priopćavati nikakvoj trećoj strani (uz izuzetak vanjskih savjetnika pod uvjetom da oni sami poštuju ovu obvezu čuvanja tajnosti) te se ne smije umnožavati niti u cijelosti niti djelomično bez prethodne pisane suglasnosti OTP banke d.d. i/ili sektora Privatnog bankarstva OTP banke.

Ovaj dokument u Hrvatskoj distribuira OTP banka Hrvatska d.d., Domovinskog rata 61 21000 Split, OIB: 52508873833.

### Sukob interesa

Okolnosti koje su dovele do stvaranja ovog dokumenta nisu rezultat nezavisnog istraživanja. Ovu obavijest su s najvećom pažnjom pripremili članovi OTP banke d.d. i sektora Privatnog bankarstva OTP banke. Djelatnik/djelatnici koji su izradili ovaj dokument mogu imati izravan ili neizravan interes u prodaji navedenih proizvoda. Moguće je da zastupnici ili zaposlenici OTP banke d.d. i sektora Privatnog bankarstva OTP banke izravno ili neizravno uključeni u izradu ovog dokumenta posjeduju, da su posjedovali ili će posjedovati neko od ulaganja navedenih u ovom dokumentu. Vezano uz postupanje sa sukobima interesa, OTP banka d.d. upućuje na odredbe Bančine Politike upravljanje sukobom interesa koje su dostupne na zahtjev.

### Razina rizika

Prikladnost ovih ulaganja ovisi o Vašem vlastitom ulagačkom profilu, financijskom znanju i iskustvu te investicijskim ciljevima. Ako ste zainteresirani za prikazane investicijske teme i rješenja, obratite se sektoru Privatnog bankarstva OTP banke bez oklijevanja. Kako bismo skrenuli pažnju klijenata na rizike povezane sa svakim investicijskim rješenjem, svaki je proizvod ovisno o svojoj specifičnoj razini rizika kategoriziran na ljestvici od najniže do najviše razine rizika kao što je prikazano u tabeli na prethodnoj stranici.