



TJEDNI NEWSLETTER

Privatno bankarstvo OTP banke

SADRŽAJ

Strukturirani proizvodi s promatranjima u nadolazećem periodu	3
Kretanje cijena na svjetskim tržištima	7
Strukturirani proizvodi OTP banke	8
Pregled OTP fondova	12
Pojmovnik	18
Disclaimer	20

Strukturirani proizvodi s promatranjima u nadolazećem periodu

Br.	ISIN	Ticker	Datum
1.	XS2781180539	5Y Phoenix Plus Magnet with Geared Put	22/12/2025
2.	XS2558337403	5Y EUR Phoenix Plus Centaure with Geared Put	22/12/2025
3.	XS2627482602	5Y Phoenix Plus Magnet with Geared Put on Basket	22/12/2025
4.	XS2691879725	3-Year Capped and Floored Floater Notes	23/12/2025

1. XS2781180539 5Y Phoenix Plus Magnet with Geared Put

Izdan dana: 28.03.2024.

Ostvaren bonus: Zarada dosadašnjim bonusima iznosi 20,84% uloženog, a ostvareno je 20 bonusa.



Naziv	Izvedba	Zadnja cijena	Strike	Bonus barijera	Zaštitna granica
Ford Motor Co/USD	2.97%	13.09	12.71	9.69	9.04
RENAULT	-22.88%	34.80	45.13	33.85	31.59
Ferrari NV	-14.80%	340.10	399.20	299.40	279.44

*Izračun na dan 03.12.2025.

2. XS2558337403 5Y EUR Phoenix Plus Centaure with Geared Put

Izdan dana: 01.03.2023.

Ostvaren bonus: Zarada dosadašnjim bonusima iznosi 22,00% uloženog, a ostvareno je 33 bonusa.



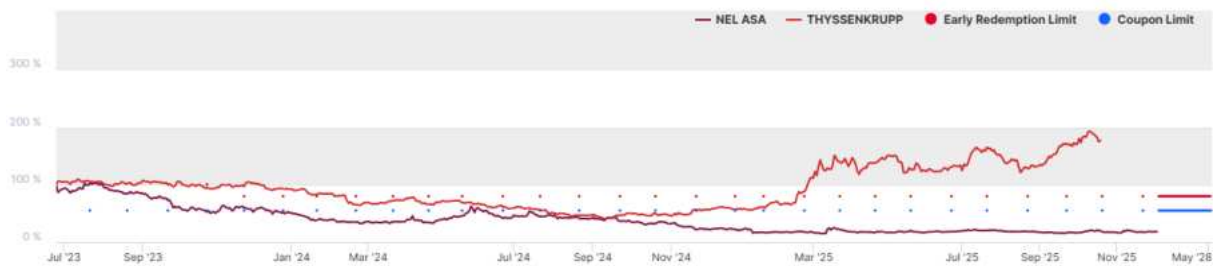
Naziv	Izvedba	Zadnja cijena	Strike	Bonus barijera	Zaštitna granica
ANGLO AMERICAN PLC	-3.35%	29.27	30.86	21.60	21.60
Glencore PLC	-20.71%	3.83	4.95	3.47	3.47
ArcelorMittal SA	30.02%	36.60	28.15	19.71	19.71

*Izračun na dan 03.12.2025.

3. XS2627482602 5Y Phoenix Plus Magnet with Geared Put on Basket

Izdan dana: 28.06.2023.

Ostvaren bonus: Zarada dosadašnjim bonusima iznosi 4,17% uloženog, a ostvareno je 5 bonusa, dok je propušteno 24 bonusa, koji mogu biti isplaćeni prvom sljedećom prilikom zbog Memory svojstva proizvoda.



Naziv	Izvedba	Zadnja cijena	Strike	Bonus barijera	Zaštitna granica
THYSSENKRUPP	n/a	n/a	6.84	3.76	3.76
NEL ASA	-81.72%	2.39	13.59	7.47	7.47

*Izračun na dan 03.12.2025.

4. XS2691879725 3-Year Capped and Floored Floater Notes

Izdan dana: 27.12.2023.

Ostvaren bonus: Zarada dosadašnjim bonusima iznosi 8,47% uložnog, a ostvareno je 7 bonusa.

3-month Euribor



Kretanje cijena na svjetskim tržištima

(cijene su na dan 04.12.2025.)

Ticker	Last Price	Currency	%1D	%5D	%1M	%YTD	%3M	Chg 6M	Pct %1YR
SVJETSKI INDEKSI									
S&P 500 INDEX	6849,72	USD	0,298000008	1,239161	1,154395	16,45956	5,346599	14,72012	12,53974
NASDAQ 100 STOCK INDX	25606,55	USD	0,198300004	2,350996	0,6716538	21,86528	8,350732	17,88341	19,14252
DOW JONES INDUS. AVG	47882,9	USD	0,860300004	1,635344	1,694077	12,54854	4,957355	12,85753	6,373255
STXE 600 (EUR) Pr	578,6	EUR	0,412999988	0,626087	1,40558	13,9829	5,182779	5,005255	11,81756
DAX INDEX	23870,48	EUR	0,746100008	0,428472	-0,3311547	19,89368	0,4184658	-1,6752	17,97961
CROATIA ZAGREB CROBEX	3813,52	EUR	0,066600002	0,6726423	0,7082702	19,503	2,368956	9,14482	21,598
Slovenian Blue Chip Idx	2456,67	EUR	-0,888800025	1,835529	0,03990652	47,40609	-0,07281139	12,09226	47,33979
BUDAPEST STOCK EXCH INDX	109462,56	HUF	0,207399994	0,07684988	1,327227	37,99056	4,78677	13,26136	38,47733
FTSE 100 INDEX	9711,13	GBP	0,196700007	0,1769181	-0,0399372	18,81875	5,362015	10,33701	16,49834
EUROPSKI SEKTORI									
ESTX Banks (EUR) Pr	245,85	EUR	0,355100006	1,064707	4,875867	68,3443	8,461644	22,90657	73,39024
ESTX HealthCare (EUR) Pr	920,34	EUR	-0,827600002	-0,4521286	1,195208	11,56177	10,20056	14,20878	13,00974
ESTX InduGd&Ser (EUR) Pr	1580,33	EUR	0,689400017	0,4953744	-4,374848	20,96552	1,869364	1,878559	17,90164
ESTX Food&Bevrg (EUR) Pr	439,08	EUR	0,111699998	-0,799782	-1,094746	0,1825289	-1,170436	-10,93351	-1,283757
ESTX Technology (EUR) Pr	1188,37	EUR	0,687099993	3,983027	-0,8716865	12,50201	14,92606	6,353254	11,39263
ESTX Per&HouGds (EUR) Pr	1303,04	EUR	0,652700007	0,5463162	2,743964	-3,941022	8,755239	6,060662	-0,3540652
ESTX Insurance (EUR) Pr	509,45	EUR	0,354600012	-1,509881	2,032851	19,84804	1,211882	-0,6261384	18,08952
ESTX Oil&Gas (EUR) Pr	442,62	EUR	0,226400003	1,198042	4,317702	30,45862	12,73496	17,70556	28,16192
ESTX Chemicals (EUR) Pr	1347,89	EUR	0,053399999	-0,8328339	-1,241176	-3,858799	-6,212211	-11,51803	-6,164541
ESTX Utilities (EUR) Pr	496,41	EUR	-0,658399999	-0,6365212	-0,7715805	30,97199	12,66682	9,623924	28,35756
ESTX Retail (EUR) Pr	957,3	EUR	1,511100054	11,311136	11,59423	6,736685	22,74021	10,24103	-3,800548
ESTX Telecomm (EUR) Pr	338,09	EUR	0,529299974	-0,6406645	-0,5442154	4,191195	-6,813484	-11,25082	0,8290832
ESTX Constr&Mtr (EUR) Pr	802,03	EUR	0,202399999	-0,6146285	5,366673	26,61099	6,323494	3,224028	26,33577
ESTX FinanServc (EUR) Pr	675,9	EUR	-0,515200019	-1,871395	0,4607664	7,694275	-4,812199	-9,670433	7,516106
ESTX RealEstate (EUR) Pr	148,71	EUR	0,229200006	-1,562194	-0,4151846	2,608166	-0,1745281	-3,233984	-3,076313
ESTX Auto&Parts (EUR) Pr	521,14	EUR	2,673500061	4,441057	6,627112	-2,203121	1,697762	2,238441	0,6372601
ESTX BasicResou (EUR) Pr	214,23	EUR	1,133000016	1,429853	8,115066	21,68702	13,57756	20,59105	20,48931
ESTX Media (EUR) Pr	295,62	EUR	0,787599981	-0,6786771	-1,878652	-19,78183	-5,365263	-19,9556	-19,45618
ESTX Trav&Leisr (EUR) Pr	254,54	EUR	-0,0275	-1,983135	2,30707	3,157039	6,976545	3,09437	5,434511
SIROVINE I PLEMENTITI METALI									
Gold Spot \$/Oz	4199,05	XAU	-0,095899999	0,9907	6,7829	59,9848	18,4145	24,493	58,4513
Silver Spot \$/Oz	57,5803	XAG	-1,573300004	7,825	22,0917	99,216	41,5563	66,8698	83,9411
Generic 1st 'CL' Future	59,27	USD	0,542800009	1,0571185	-2,13011889	-17,35917457	-6,632010082	-5,69610183	-13,52494893
DRŽAVNE OBVEZNICE									
US Generic Govt 2 Yr	3,5041	USD	0,591400027	0,8374	-2,0051	-17,3873	-2,3329	-9,3728	-15,0645
US Generic Govt 5 Yr	3,652	USD	0,622699976	2,3313	-1,1851	-16,6591	0,1756	-6,9151	-10,2085
US Generic Govt 10 Yr	4,0807	USD	0,428200006	2,1682	-0,1102	-10,6872	-1,9228	-6,3028	-2,3756
GERMANY GOVT BND 3 YR OBL	2,134	EUR	0,755400002	2,498	4,25	7,669	4,25	14,917	16,168
GERMANY GOVT BND 5 YR OBL	2,359	EUR	0,811999977	3,285	4,568	9,471	3,877	12,393	23,005
GERMANY GOVT BND 10 YR DBR	2,757	EUR	0,363999993	2,873	3,881	16,477	1,398	9,059	33,77
CROATIAN BOND (CROATE 3.65 03/08/25)	#N/A	Real Time EUR	#N/A	Real Time	#N/A	N/A	#N/A	N/A	#N/A
VALUTNI PAROVI									
Euro Spot	1,1681	EUR	0,085699998	0,7244	1,7244	12,8066	0,2661	2,3036	11,1217
EUR-JPY X-RATE	180,49	JPY	-0,397300005	0,4266	-2,2385	-9,8072	-4,1556	-9,6797	-12,2895
EUR-GBP X-RATE	0,87422	GBP	0,024	0,1842	0,8717	-5,3455	-0,8122	-3,6354	-5,3295
EUR-HUF X-RATE	382,29	HUF	0,351799995	-0,2223	1,5303	7,701	2,7989	5,5272	8,1535
EUR-CAD X-RATE	1,63146	CAD	0,207599998	-0,2783	-0,7392	-8,7346	-1,3393	-4,2815	-9,3297

Strukturirani proizvodi OTP banke (cijene su na dan 01.12.2025.)

ISIN	Naziv	Temeljni instrument	Valuta	Bonus	Dospijeće	Cijena
1. XS2278391714	5Y USD 95% ESG	Solactive Big Data Europe Low Volatility	USD	sudjelujući	06/04/2026	▲ 130,78%
2. XS2278331223	5Y USD 95% ESG	Solactive Big Data Europe Low Volatility	USD	sudjelujući	16/04/2026	▲ 126,90%
3. XS2379094886	5Y EUR PH+ WO 75% IX72D50E SXPP SXDP 0,33% P.M-SG CIB	WO IX72D50E SXPP SXDP	EUR	0,34% p.m	04/02/2027	▲ 98,47%
4. XS2436350982	5,5 Y Partially Capital Protected Product on SOBDESGA	Solactive Big Data Europe Low Volatility	EUR	sudjelujući	22/09/2027	▲ 112,21%
5. XS2436328624	5Y EUR Twin Win on SOLWNT	Solactive New World Trend Index	EUR	sudjelujući	22/03/2027	▼ 103,39%
6. XS2436351014	5Y EUR Twin Win on SOSILVER	Solactive Silver Economy AR 5% Index	EUR	sudjelujući	22/03/2027	▲ 116,18%
7. XS2476515940	Floored and Capped Floater Note 5Y AUD--SGCIB		AUD	4,0%		▼ 98,59%
8. XS2558221870	3Y EUR Collared Floater 100% capital protected		EUR	2,60% - 3,15%	09/02/2026	▲ 97,78%
9. XS2558337403	5Y Phoenix Plus Centaure with Geared Put	Glencore, Alcerol Mittal, ANGLO AMERICAN	EUR	0,667%	29/02/2028	▲ 96,63%
10. XS2558365362	3y USD Collared Floater 100% capital protected	United States SOFR Secured Overnight Financing Rate	USD	3,50% - 5,77%	09/03/2026	▲ 99,46%

	ISIN	Naziv	Temeljni instrument	Valuta	Bonus	Dospijeće	Cijena
11.	XS2593365112	3Y Eur capped and floored	EURIBOR 3M	EUR	2.75% - 3.80%	12/05/2026	▲ 98,33%
12.	XS2627482602	5Y Phoenix Plus Magnet with Put Leverage on Basket	NEL ASA, THYSSENKRUPP AG	EUR	0,834%	14/06/2028	▲ 32,99%
13.	XS2691879725	3-Year Capped and Floored Floater Notes EUR	EURIBOR 3M	EUR	2,30%-4,00%	27/12/2026	▲ 98,89%
14.	XS2781180539	5Y Phoenix Plus Magnet with Geared Put	Ferrari NV, Ford Motor Co/USD, RENAULT	EUR	1,042%	28/03/2029	▼ 81,72%
15.	XS2813861312	100% Capital guaranteed Twin Win	Solactive GDx EUR AR 5% Indeks	USD	sudjelujući	14/05/2027	▲ 124,00%
16.	XS2881868801	3Y EUR Collared Floater 100% capital protected	EURIBOR 3M	EUR	2,50%-3,50%	24/09/2027	▼ 98,66%
17.	XS2872770081	CETOP Index 2029 December Note	CETOP Indeks	EUR	sudjelujući	04/01/2030	▲ 105,27%
18.	XS2963718668	3 - Year Floating R. C. linked to the SOFR interest rate (3% - 6.7%)		USD	3% - 6,7%	13/02/2028	▲ 97,13%
19.	XS2963716969	3-Year Floating R. C. linked to the SOFR interest rate		USD	4% - 4,4%	13/02/2028	▼ 98,22%
20.	XS2970960790	Phoenix Bearish 5Y EUR	EUR CMS 10 years	EUR	Sudjelujući	07/03/2030	▼ 91,72%
21.	XS2970969668	Classic Autocall Stepdown on Allegro Fund	Allegro Transatlantic Fund	EUR	Sudjelujući	07/03/2030	▲ 86,51%
22.	XS3011632075	5Y EUR 100% Capital Protected Note	Solactive GDx EUR AR 5% Index	EUR	sudjelujući	11/04/2030	▲ 102,68%

	ISIN	Naziv	Temeljni instrument	Valuta	Bonus	Dospijeće	Cijena
23	XS3174547243	5-Year EUR Callable Participation Notes	EURO STOXX 60	EUR	Sudjelujući	01/10/2030	▲ 98,65%
24	XS3200894338	Callable Participation Notes on SX5E	EURO STOXX 60	EUR	Sudjelujući	06/11/2030	▲ 97,39%

Pregled OTP fondova

OTP Invest fondovi

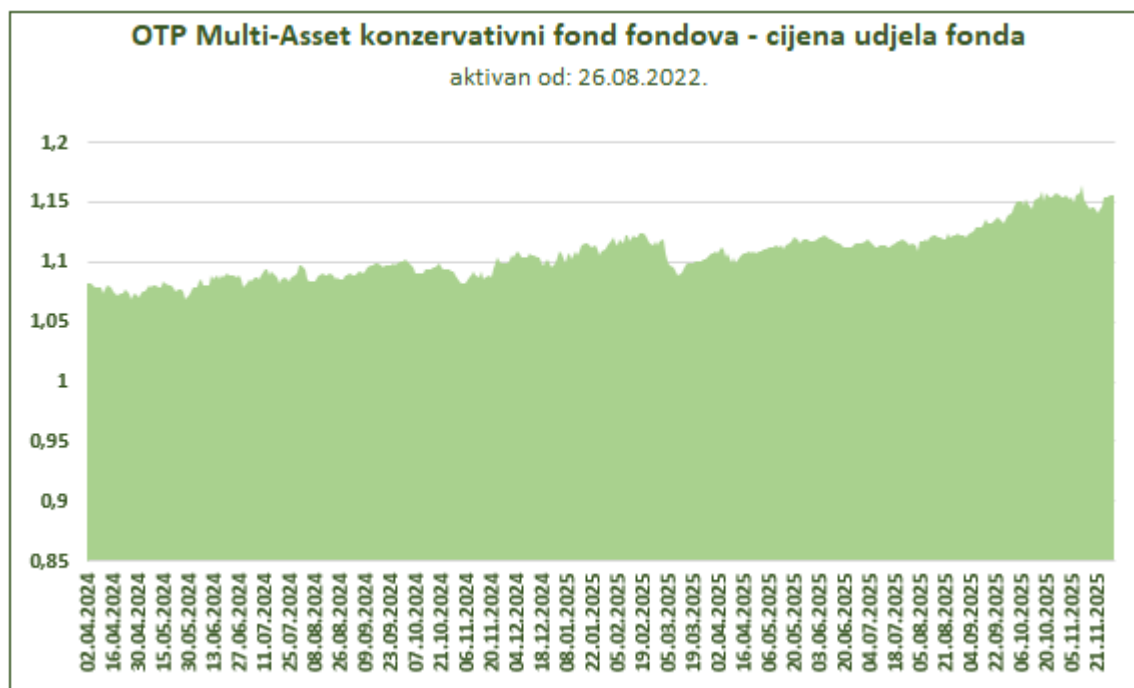
Fond	Datum	Cijena na dan	Dnevna promjena	Prinos 1 mjesec	2025.	2024.	Rizičnost
OTP START	03.12.2025.	18,2342 €	0,00%	↑ 0,06 %	↑ 1,34 %	↑ 1,16%	Niska
OTP URAVNOTEŽENI	03.12.2025.	17,3372 €	- 0,10%	↓ - 0,36 %	↑ 8,20 %	↑ 10,48%	Umjerena
OTP ABSOLUTE	03.12.2025.	108,7047 €	- 0,04%	↑ 0,45 %	↑ 5,58 %	↑ 7,03%	Umjerena
OTP INDEKSNI	03.12.2025.	13,6952 €	0,16%	↑ 0,03 %	↑ 20,58 %	↑ 29,10%	Visoka
OTP MERIDIAN 20	03.12.2025.	179,4814 €	- 0,06%	↑ 0,19 %	↑ 24,84 %	↑ 14,59%	Visoka

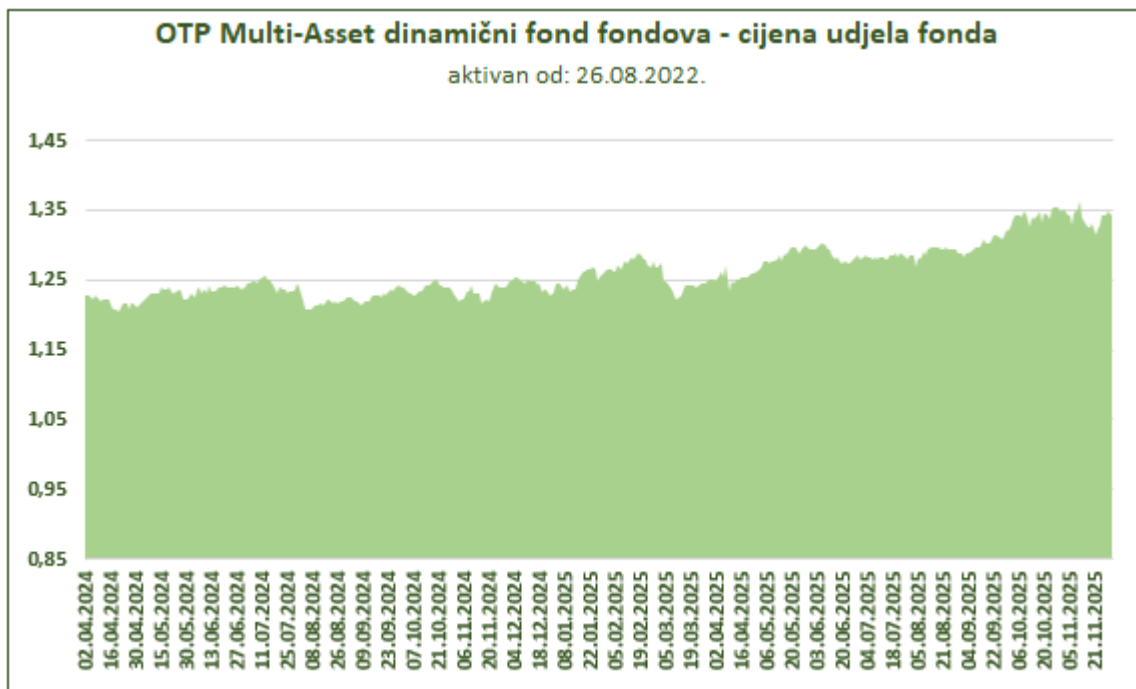
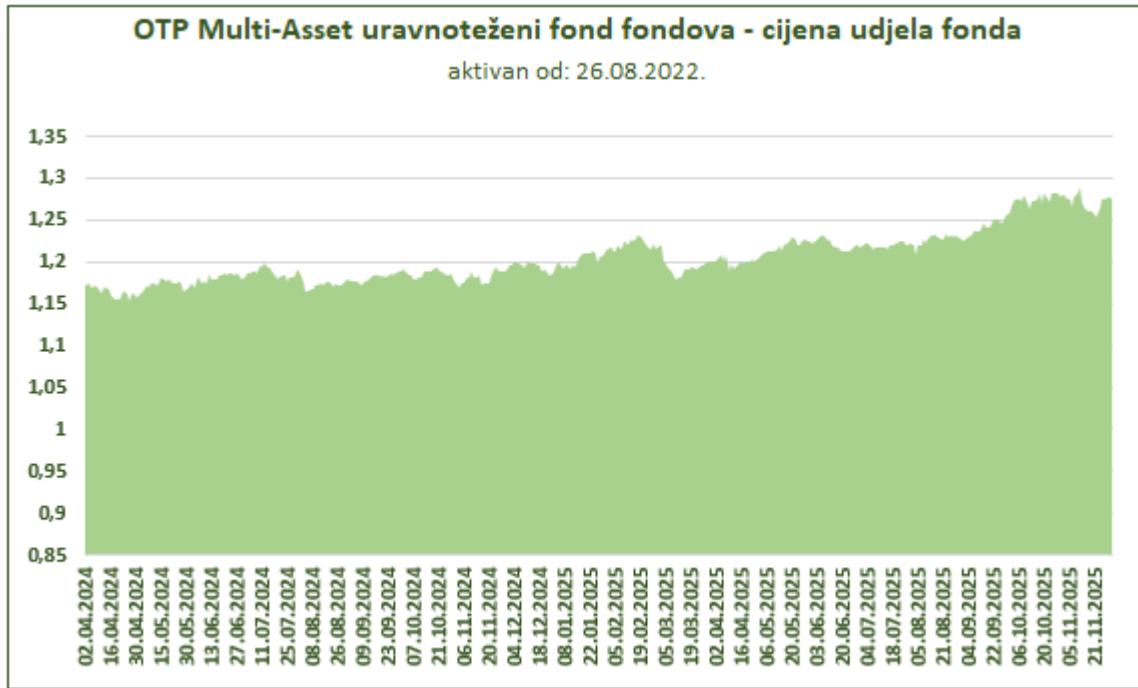
OTP Invest fondovi s rokom dospjeća

Fond	Datum	Cijena na dan	Dnevna promjena	Prinos 1 mjesec	2025.	2024.	Rizičnost
OTP MULTI EUR 2027	03.12.2025.	100,6527 €	0,02%	↑ 0,02 %	↑ 0,66 %	-	Niska
OTP MULTI EUR 2026	03.12.2025.	103,4215 €	- 0,01%	↑ 0,08 %	↑ 1,79 %	↑ 1,60%	Niska
OTP MULTI EUR 2025 II	03.12.2025.	104,8421 €	0,00%	↑ 0,15 %	↑ 1,68 %	↑ 2,64%	Niska

OTP Fund Management fondovi

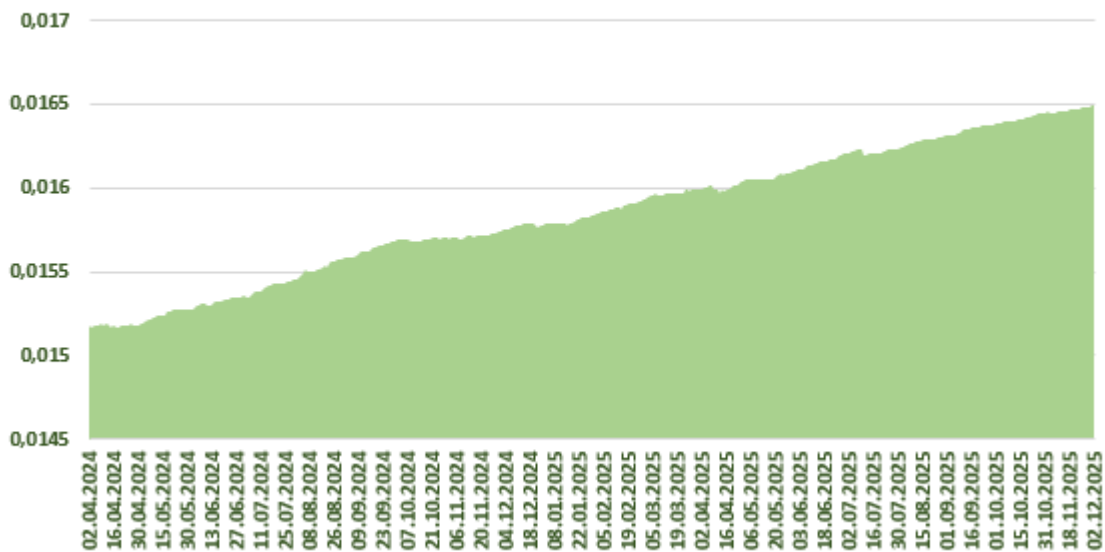
Fond	Datum	Cijena
OTP Multi-Asset dinamični fond fondova	01/12/2025	1, 343728
OTP Multi-Asset konzervativni fond fondova	01/12/2025	1, 155498
OTP Multi-Asset uravnoteženi fond fondova	01/12/2025	1, 275834
OTP EUR Short Bond fond	01/12/2025	0, 01520664
OTP USD Short Bond fond	01/12/2025	0, 01649169
OTP Central European Equity Fund	01/12/2025	2, 778047
OTP Fundman dionički fond	01/12/2025	1, 442973
OTP Strategic Euro Bond Fund	01/12/2025	1, 100855
OTP Western European Equity Fund	01/12/2025	1, 208897
OTP USA Equity Fund USD	01/12/2025	1, 213266
OTP USA Equity Fund EUR	01/12/2025	1, 12527





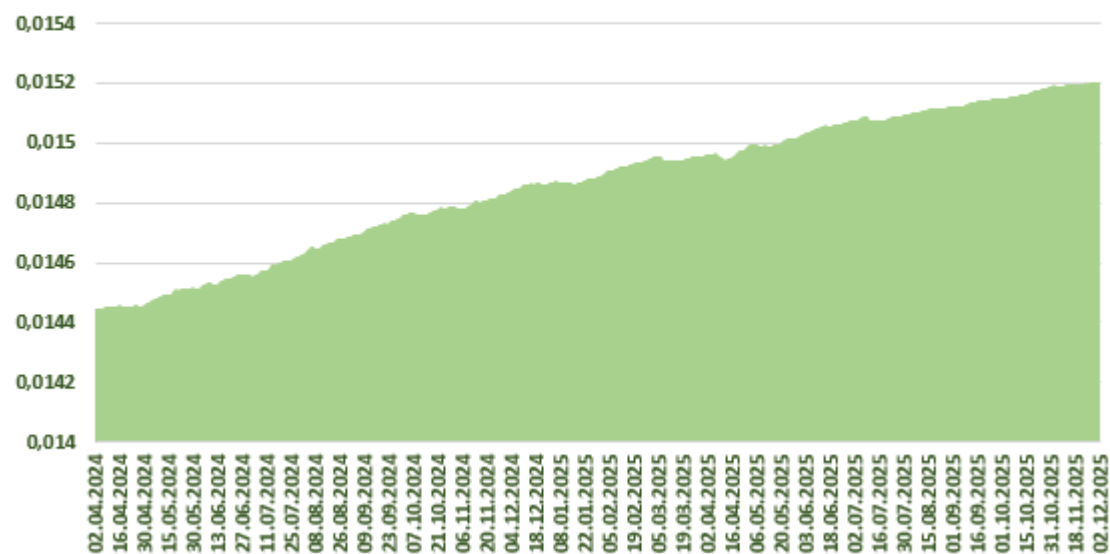
OTP USD Short Bond fond - cijena udjela fonda

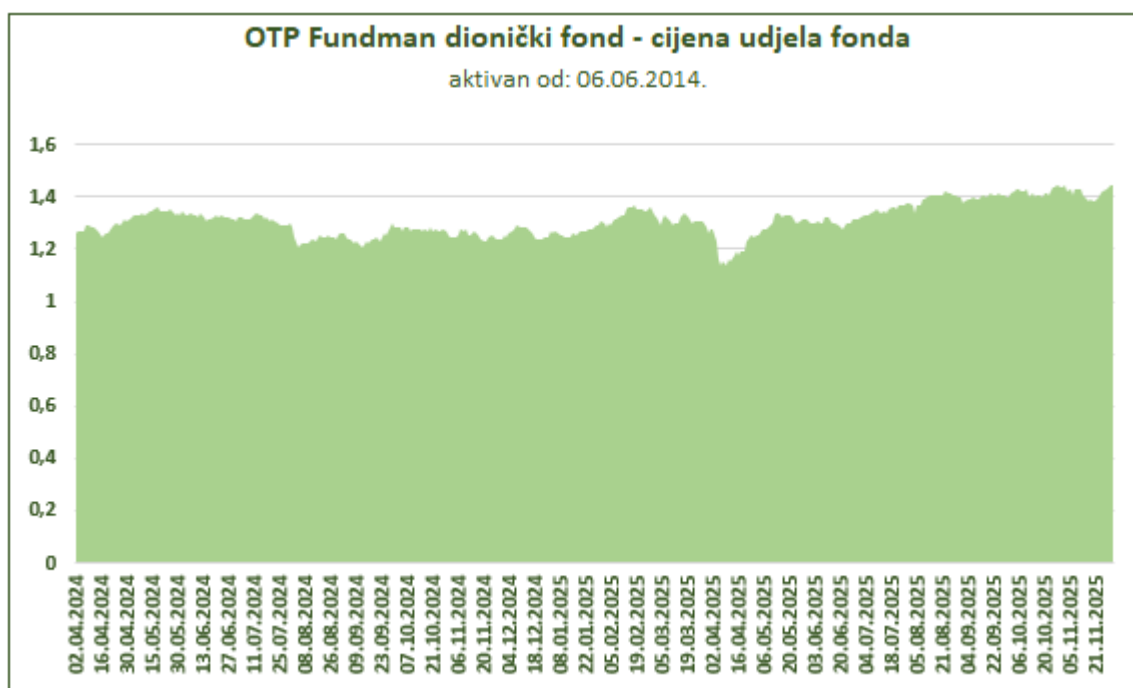
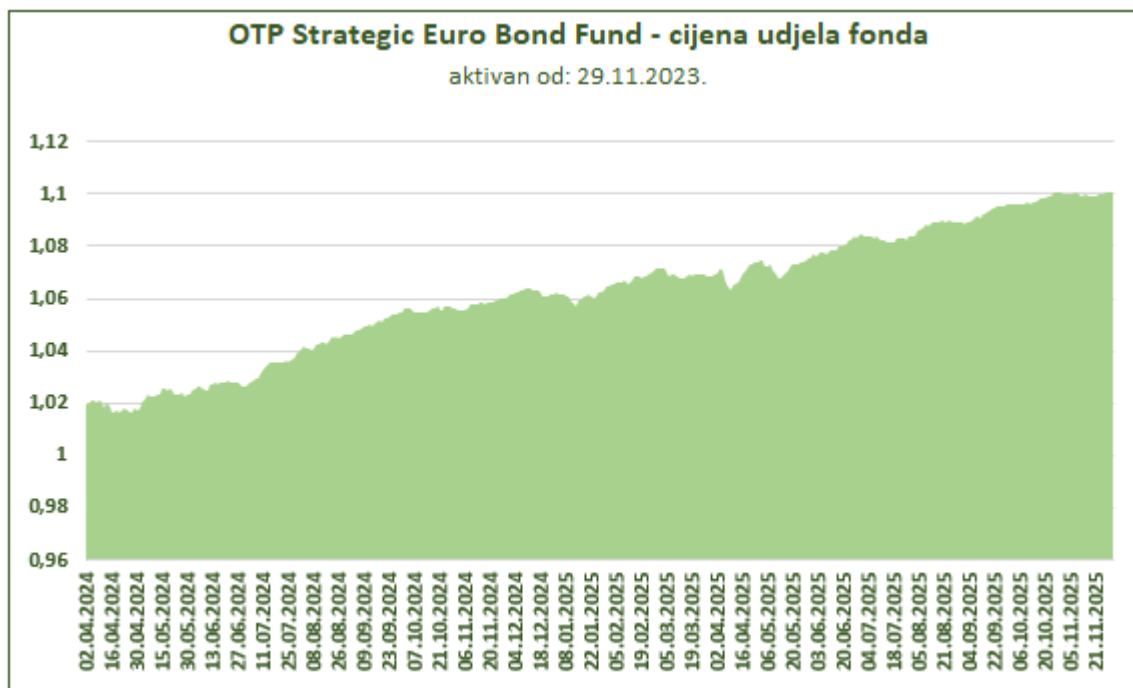
aktivan od: 18.12.2001.

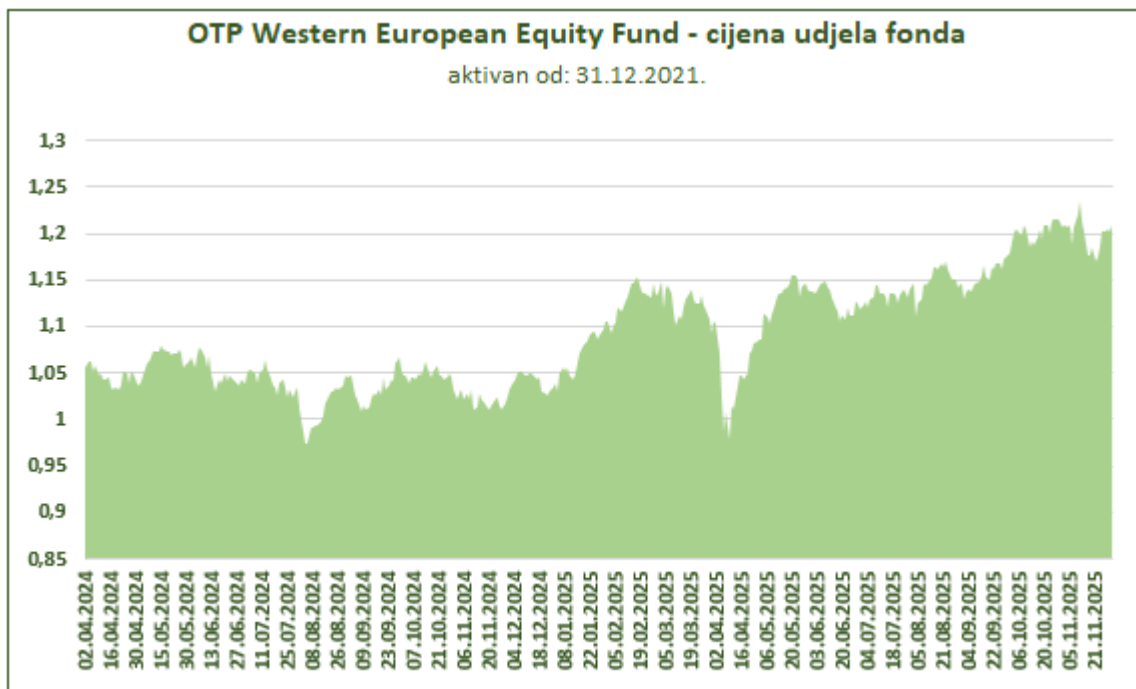
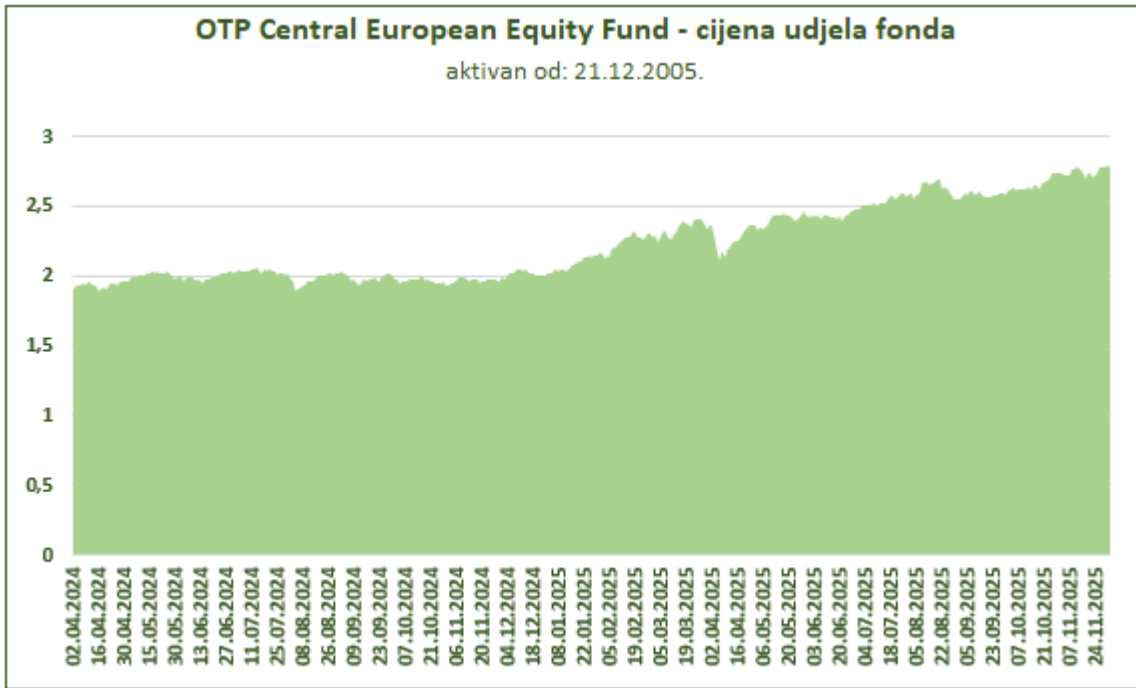


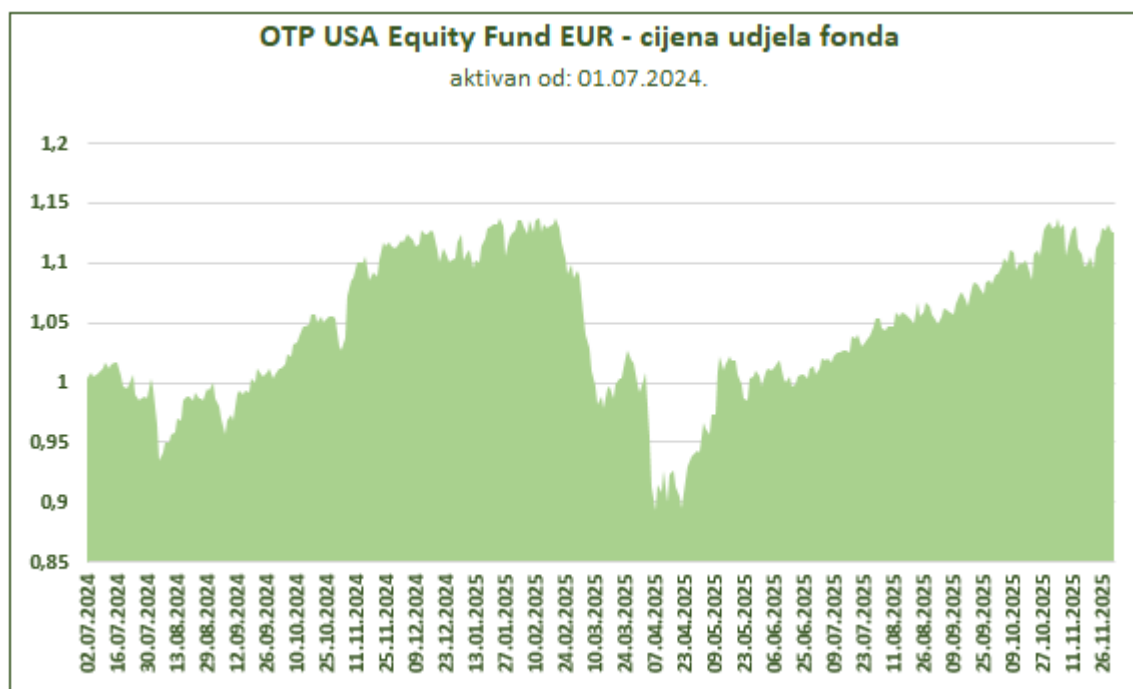
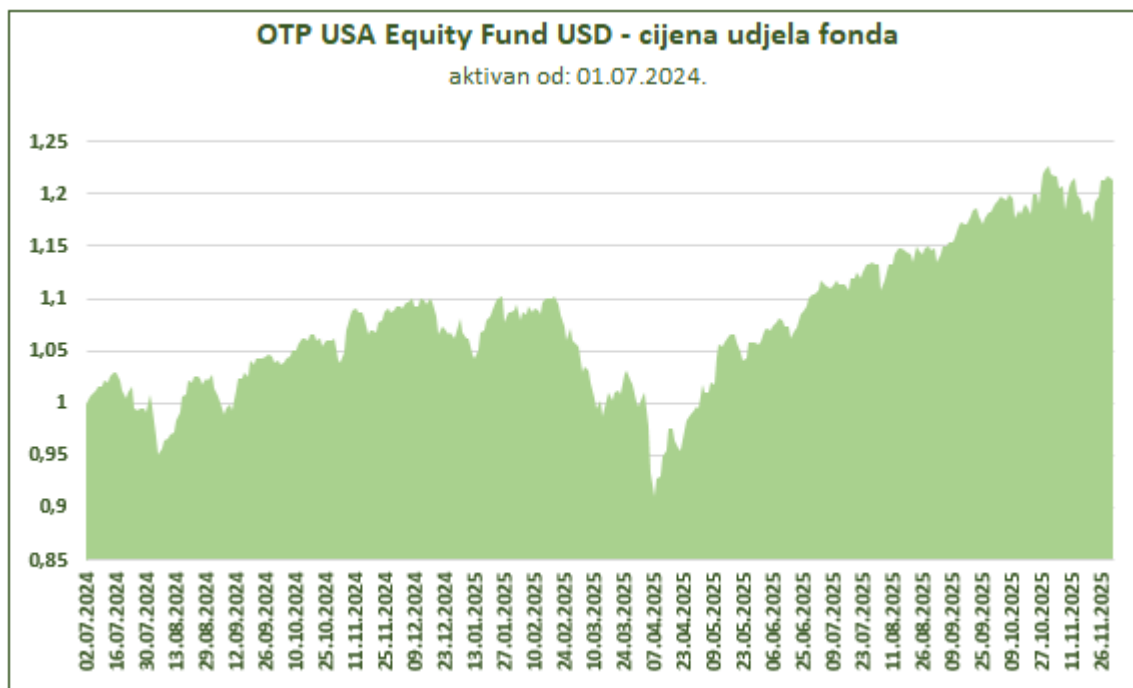
OTP EUR Short Bond fond - cijena udjela fonda

aktivan od: 18.12.2001.









POJMOVNIK

BoJ: Središnja banka Japana

Bovespa Index / IBOV: Bovespa Index je index burze u Sao Paulu

Brent: Tip sirove nafte koji se koristi kao mjerilo za cijene drugih sirovih nafti. Najčešće se nalazi u dijelovima Sjevernog mora kraj obala U.K. i Norveške.

CN: Kina

Temeljna inflacija: Mjera inflacije koje isključuje određene stavke koje imaju volatilne promjene cijene. Temeljna inflacija eliminira proizvode koje mogu imati privremene cjenovne šokove jer takvi šokovi mogu odudarati od ukupnog trenda i davati krivu sliku mjere inflacije.

CPI (Consumer Price Index): Mjera promjena u razini cijena potrošačke košarice roba i usluga.

CROBEX: indeks koji se sastoji od 25 hrvatskih kompanija kojima se trguje na burzi u Zagrebu.

DAX (Deutscher Aktienindex (German stock index): blue chip indeks koji se sastoji od 30 velikih njemačkih kompanija kojima se trguje na burzi u Frankfurtu.

Deflacija: Generalno smanjenje cijena često uzrokovano smanjenjem količine novca ili kredita. Deflacija može biti uzrokovana smanjenjem potrošnje i investicija bilo na osobnoj ili državnoj razini.

DJ Stoxx Europe 600: Sa 600 komponenti, STOXX Europe 600 Index predstavlja velike srednje i male kompanije u 18 zemalja Europe.

EPS (Zarada po dionici): Dio profita kompanije koji je pridružen svakoj redovnoj dionici. Služi kao indikator profitabilnosti kompanije.

ECB (Europska središnja banka): Osnovana 1998 određuje monetarnu politiku u Eurozoni. Odgovorna je za EUR, a glavna zadaća joj je održavanje stabilnosti cijena u Eurozoni.

Economic Surprise Index (Citi): Citigroup Economic Surprises Index je objektivna i kvantitativna mjera ekonomskih vijesti. Definira se kao vagana standardna devijacija podataka koji su iznenadili (stvarne brojke u odnosu na medijan Bloombergovih očekivanja)

Eurostoxx 50: Dionički indeks 50 velikih blue chip europskih kompanija unutar Eurozone.

EZ: Eurozona

Fed (Federal Reserve): Središnja banka SAD-a.

GE: Njemačka

Hang Seng index (Hong-Kong Index): Indeks 40 najvećih kompanija kojima se trguje na burzi u Hong Kongu.

IEA (International Energy Agency): Internacionalna agencija koja pruža savjete za 28 zemalja članica, Primarni cilj agencije je fokus na tri E: energiju, ekonomski razvoj i ekologiju

IFO: indikator koji mjeri poslovnu klimu u Njemačkoj preko Ifo Institute for Economic Research Munich. Široko je prihvaćen kao rani indikator stanja njemačkog gospodarstva.

JP: Japan

MICEX (Moscow Interbank Currency Exchange): MICEX Index je indeks 50 najlikvidnijih ruskih dionica kojima se trguje na burzi u Moskvi.

MSCI World Index: Indeks dizajniran kako bi pružio širu mjeru izvedbe tržišta u cijelom svijetu.

OPEC (Organization of the Petroleum Exporting Countries): Internacionalna organizacija sa ciljem koordinacije politike proizvodnje nafte svojih zemalja članica, kao i s ciljem stabilizacije cijene.

P/E omjer (Price/Earning ratio): Omjer cijene dionice i zarade po dionici.

Philadelphia Federal Index: koji je također poznat kao Business Outlook Survey, je indeks regionalne federalne banke koji mjeri promjene u rastu poslovanja. Kad je iznad 0 upućuje na rast a kad je ispod upućuje na kontrakciju.

PMI composite: Indeks složen od pet indeksa anketa New orders/nove narudžbe, Output/proizvodnja, Employment/ zaposlenost, Suppliers' delivery times (inverted)/vrijeme potrebno za dostavu od dobavljača i Stocks of purchases / kupnja zaliha.

PMI (Purchasing Managers Index): Ekonomski indikator proizvodnog sektora.

Q1: prvi kvartal

QE (Quantitative Easing / Kvantitativno olakšavanje): Nekonvencionalna monetarna politika u kojoj središnja banka kupuje vrijednosne papire na tržištu kako bi smanjila kamatne stope i povećala količinu i dostupnost novca.

S&P 500 (SPX Index): Indeks 500 kompanija koji je zamišljen kako bi oslikavao odnos rizika i zarade velikih američkih kompanija.

SELIC rate: Kamatna stopa brazilske središnje banke.

SENSEX: S&P BSE SENSEX (S&P Bombay Stock Exchange Sensitive Index), indeks 30 kompanija kojima se trguje na burzi u Bombayu.

Topix stock index: Indeks cijena na burzi u Tokiju.

Volatilnost: Volatilnost je mjera promjene cijene financijskog instrumenta u vremenu.

ZEW: indikator koji predstavlja sintetizirane stavove 350 ekonomista i analitičara o ekonomskoj budućnosti Njemačke za narednih 6 mjeseci. Istraživanje pokazuje ravnotežu između onih koji su optimistični i oni koji nisu.

ZSE (Zagreb Stock Exchange): Zagrebačka burza

POJAŠNJENJE RAZINE RIZIKA u donjoj tablici

Na primjer, razina rizika R1 odgovara defenzivnom profilu rizika. Ovi pokazatelji temelje se na rizičnoj vrijednosti (VaR) uz razinu pouzdanosti od 95% za razdoblje od godinu dana. Rizična vrijednost je mjera maksimalnog iznosa gubitka po nekom portfelju pod normalnim tržišnim uvjetima u zadanom razdoblju uz zadanu vjerojatnost. Ako jednogodišnja rizična vrijednost uz razinu pouzdanosti 95% iznosi x%, to znači da postoji vjerojatnost of 95% da taj portfelj neće izgubiti na vrijednosti više od x% u jednoj godini.

0 Najniži rizik

Postoji 95% vjerojatnosti da vrijednost proizvoda neće deprecirati za godinu dana.

1 Niski rizik

Postoji 95% vjerojatnosti da proizvod neće izgubiti više od 5% svoje vrijednosti za godinu dana.

2 Srednji rizik

Postoji 95% vjerojatnosti da proizvod neće izgubiti više od 15% svoje vrijednosti za godinu dana.

3 Visoki rizik

Postoji 95% vjerojatnosti da proizvod neće izgubiti više od 30% svoje vrijednosti za godinu dana.

4 Najviši rizik

Postoji najmanje 5% vjerojatnosti da će proizvod izgubiti više od 30% svoje vrijednosti za jednu godinu.

DISCLAIMER

Ovaj dokument se, uz moguće izmjene, daje isključivo u svrhu informiranja te ne predstavlja ugovor i trebao bi se tretirati kao sredstvo marketinške komunikacije koje iznosi općeniti pregled, prilike i strategije ulaganja. Informacije sadržane u ovom dokumentu daju se isključivo u svrhu informiranja. Izrazi napisani početnim velikim slovom odnose se na glosar priložen ovom dokumentu.

Ovaj dokument je pripremio sektor Privatnog bankarstva OTP banke, sektor u okviru OTP banke d.d. Zbog činjenice da je namijenjen samo u svrhu informiranja, ovaj dokument nije odobrila Hrvatska agencija za nadzor financijskih usluga (HANFA) kao nadzorno tijelo OTP banka d.d., niti ona ima nadzor nad njegovim sadržajem, te dokument nije potpuno usklađen s propisima i odredbama da bi se na bilo koji način mogao smatrati investicijskim savjetom. Namjera sadržaja ovog dokumenta nije investicijska usluga niti investicijsko savjetovanje i ovaj dokument ne predstavlja i ne bi se ni pod kojim okolnostima trebao u cijelosti ili djelomično smatrati ponudom, poticanjem, osobnom preporukom ili pozivom na nuđenje ili kupnju, upis ili prodaju financijskih proizvoda navedenih u ovom dokumentu, ili pozivom na ulaganje u klasu imovine navedenu u ovom dokumentu od strane sektora Privatnog bankarstva OTP banke ili OTP banka d.d. Informacije navedene u ovom dokumentu ne treba smatrati pravnim, poreznim ili računovodstvenim savjetovanjem. Moguće je da neki proizvodi opisani u ovom dokumentu nisu prikladni za sve ulagače ili mogu rezultirati potencijalnim gubitkom ukupnog uloženog iznosa, što uključuje i potencijalni neograničeni gubitak, te su prema tome rezervirani samo za određenu kategoriju ulagača, i/ili prilagođeni ulagačima koji su iskusni i upoznati s ovom vrstom proizvoda te razumiju ulaganje i povezane rizike. Nikakva odluka o ulaganju ne bi se trebala donijeti isključivo na temelju čitanja ovog dokumenta.

Sukladno tome, svakom potencijalnom ulagaču će prije donošenja odluke o ulaganju, sektor Privatnog bankarstva OTP banke postaviti određena pitanja kako bi odredio njegovu prikladnost za upis planiranog proizvoda i usklađenost ulaganja s njegovim profilom i ciljevima ulaganja. Ulagač bi također trebao konzultirati vlastite financijske, pravne i porezne savjetnike kako bi dobio sve financijske, pravne i porezne informacije koje mu omogućavaju procjenu karakteristika i rizika ciljanog proizvoda te njegov porezni tretman u svjetlu datih okolnosti. Čitatelja se upozorava da zadavanje burzovnih naloga zahtijeva temeljito poznavanje propisa i funkcioniranja tržišta. Čitatelj prije ulaganja mora biti svjestan naglih promjena koje mogu nastupiti na određenim tržištima i njihove špekulativne naravi odnosno manjka likvidnosti. Moguće je da određena imovina ili kategorije imovine navedene u dokumentu nisu prikladno ulaganje za čitatelja. U određenim slučajevima izvršeno ulaganje uključuje čak i nepredvidivo visoki rizik gubitka, koji bi mogao premašiti početno ulaganje. Prije upisa bilo kojeg proizvoda i prije svakog ulaganja, potencijalni ulagač mora potpuno razumjeti i prihvatiti povezanu ugovornu i informativnu dokumentaciju, uključujući dokumentaciju povezanu s relevantnim rizicima.

OTP banka d.d. se kao ni sektor Privatnog bankarstva OTP banke neće smatrati odgovornom za ikakve posljedice, uključujući i financijske posljedice, Vaših ulaganja u financijske proizvode i/ili Vaših naloga vezanih uz ulaganja u financijske proizvode koji se temelje isključivo na ovom dokumentu. Ovaj dokument ne namjerava se proslijediti nekoj osobi ili distribuirati u nekoj jurisdikciji gdje bi to bilo zabranjeno ili protuzakonito. Svaka osoba koja posjeduje ovaj dokument dužna je informirati se o svim važećim zakonima i propisima relevantnih jurisdikcija i poštivati ih. Ovaj dokument se ni na koji način ne namjerava distribuirati u Sjedinjene Američke Države ili unutar njih, a financijski proizvodi navedeni u ovom dokumentu ne smiju se distribuirati niti prodavati, bilo izravno ili neizravno, u Sjedinjenim Američkim Državama ili bilo kojoj osobi iz SAD-a. Svako ulaganje može imati porezne implikacije i važno je imati na umu da OTP banka d.d. kao niti sektor

Privatnog bankarstva OTP banke ne pružaju porezno niti pravno savjetovanje. Razina i osnova oporezivanja ovise o individualnim okolnostima i podložne su promjenama. Komunicirana informacija je relevantna samo u vrijeme kad je sastavljena. Cijena i vrijednost ulaganja i prihoda ostvarenih iz ulaganja može rasti, ali i padati. Kretanja inflacije, kamatnih stopa i deviznih tečajeva mogu negativno utjecati na vrijednost, cijenu i prihod od ulaganja u valuti različitoj od Vaše valute. Simulacije i primjeri sadržani u ovom dokumentu su indikativni i služe samo u svrhu ilustracije te se mogu razlikovati ovisno o kretanjima tržišta, a informacije i stavovi izraženi u ovom dokumentu položni su promjenama. OTP banka d.d. i sektor Privatnog bankarstva OTP banke odriču se svake odgovornosti za ažuriranje i revidiranje ovog dokumenta. Povijesni podaci i informacije sadržane u ovom dokumentu, uključujući i svako citirano mišljenje, dobiveni su iz vanjskih izvora ili se temelje na vanjskim izvorima koje OTP banka d.d. i sektor Privatnog bankarstva OTP Banke smatra pouzdanima, no nisu podvrgnuti nezavisnoj provjeri i ne jamči se njihova točnost niti cjelovitost. OTP banka d.d. kao ni sektor Privatnog bankarstva OTP banke neće biti odgovorni za točnost, relevantnost ili iscrpnost ovih informacija. Rezultati proteklih razdoblja nisu nužno indikativni za buduća razdoblja. Procjene budućih rezultata temelje se na pretpostavkama koje se možda neće ostvariti, te se ne bi trebale smatrati obećanjem ili jamstvom očekivanih rezultata transakcije/transakcija s navedenim investicijskim proizvodom/proizvodima, odnosno klasom/klasama imovine. OTP banka d.d. i sektor Privatnog bankarstva OTP banke ne prihvaćaju nikakvu odgovornost za informacije sadržane u ovom dokumentu i za točnost istih. OTP banka d.d. i sektor Privatnog bankarstva OTP banke ne prihvaćaju nikakvu odgovornost za radnje koje poduzmu primatelji isključivo temeljem ovog dokumenta i ne nastupaju kao da pružaju savjet, osobito vezano uz investicijske usluge. Mišljenja, sudovi i predviđanja izražena u ovom dokumentu (uključujući eventualne priloge ovom dokumentu) odražavaju osobne stavove autora i ne predstavljaju stavove OTP banke d.d. i sektora Privatnog bankarstva OTP banke, osim ako nije navedeno drugačije. Ovaj dokument je povjerljiv, namijenjen isključivo osobi kojoj je dan, te se ne može komunicirati niti priopćavati nikakvoj trećoj strani (uz izuzetak vanjskih savjetnika pod uvjetom da oni sami poštuju ovu obvezu čuvanja tajnosti) te se ne smije umnožavati niti u cijelosti niti djelomično bez prethodne pisane suglasnosti OTP banke d.d. i/ili sektora Privatnog bankarstva OTP banke.

Ovaj dokument u Hrvatskoj distribuira OTP banka d.d., Domovinskog rata 61 21000 Split, OIB: 52508873833.

Sukob interesa

Okolnosti koje su dovele do stvaranja ovog dokumenta nisu rezultat nezavisnog istraživanja. Ovu obavijest su s najvećom pažnjom pripremili članovi OTP banke d.d. i sektora Privatnog bankarstva OTP banke. Djelatnik/djelatnici koji su izradili ovaj dokument mogu imati izravan ili neizravan interes u prodaji navedenih proizvoda. Moguće je da zastupnici ili zaposlenici OTP banke d.d. i sektora Privatnog bankarstva OTP banke izravno ili neizravno uključeni u izradu ovog dokumenta posjeduju, da su posjedovali ili će posjedovati neko od ulaganja navedenih u ovom dokumentu. Vezano uz postupanje sa sukobima interesa, OTP banka d.d. upućuje na odredbe Bančine Politike upravljanje sukobom interesa koje su dostupne na zahtjev.

Razina rizika

Prikladnost ovih ulaganja ovisi o Vašem vlastitom ulagačkom profilu, financijskom znanju i iskustvu te investicijskim ciljevima. Ako ste zainteresirani za prikazane investicijske teme i rješenja, obratite se sektoru Privatnog bankarstva OTP banke bez oklijevanja. Kako bismo skrenuli pažnju klijenata na rizike povezane sa svakim investicijskim rješenjem, svaki je proizvod ovisno o svojoj specifičnoj razini rizika kategoriziran na ljestvici od najniže do najviše razine rizika kao što je prikazano u tabeli na prethodnoj stranici.