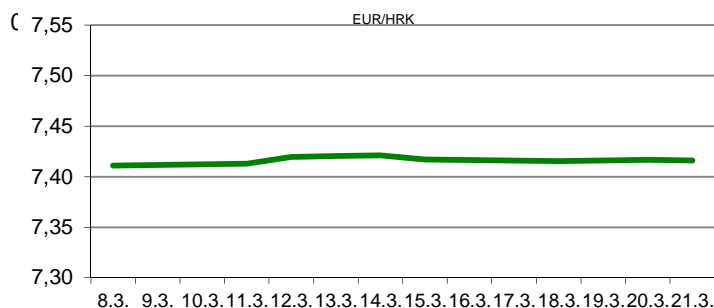


Ova publikacija izdana od OTP banke d.d. informativnog je karaktera, te ne može služiti kao financijski savjet ili preporuka za kupnju bilo koje imovine ili prava. Informacije, mišljenja, prognoze i projekcije dostupne u ovoj publikaciji podložne su promjenama podataka koje objavljuju korišteni izvori, bez obveze OTP banke d.d. da o takvoj promjeni obavijesti primatelja. OTP banka d.d. ne prihvaća odgovornost za štetu nastalu korištenjem sadržaja ove publikacije, te je istu zabranjeno distribuirati i umnožavati u cijelosti ili djelomično bez prethodne suglasnosti izdavaatelja.

DNEVNO FINANCIJSKO IZVJEŠĆE

ZBIVANJA NA DOMAĆEM TRŽIŠTU

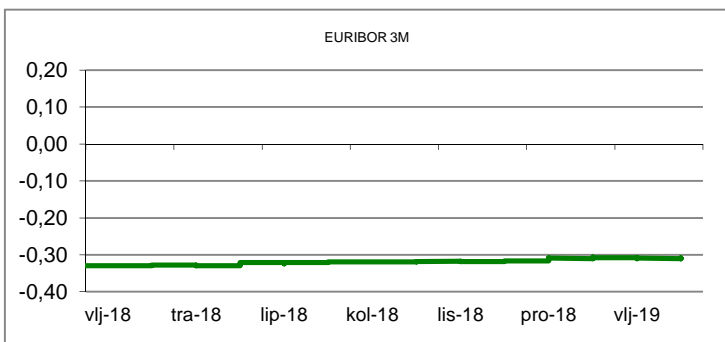
Posljednji radni dan na domaćem deviznom tržištu protekao je u sličnom tonu kao i nekoliko prethodnih, odnosno u mirnoj atmosferi te uravnoteženosti ponude i potražnje za eurima. Dnevni raspon trgovanja valutnim parom EUR/HRK ostao je nepromijenjen (7,4130/7,4220). Prekonoćni kunkski kamatnjak ZIBOR o/n nakon jednodnevnog predaha ponovo se vratio na razinu od 0,30%.



MEĐUVALUTNI ODNOSI		22.03.2019 15:51	
EUR/USD	1,1278	USD/CHF	0,9949
GBP/USD	1,3177	EUR/CHF	1,1221

KAMATNJACI				
	Zibor	Euribor	Libor(USD)	Libor(CHF)
PREKONOĆNI	0,3000			
1MJ	0,4200	-0,3670	2,4906	-0,7852
3MJ	0,4900	-0,3090	2,6070	-0,7084
6MJ	0,4900	-0,2290	2,6790	-0,6500
12MJ	0,5200	-0,1080	2,8135	-0,5040

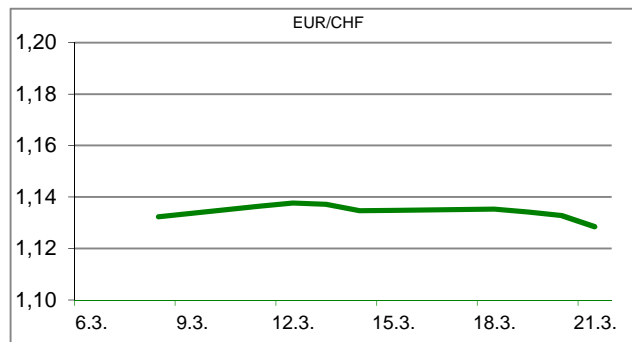
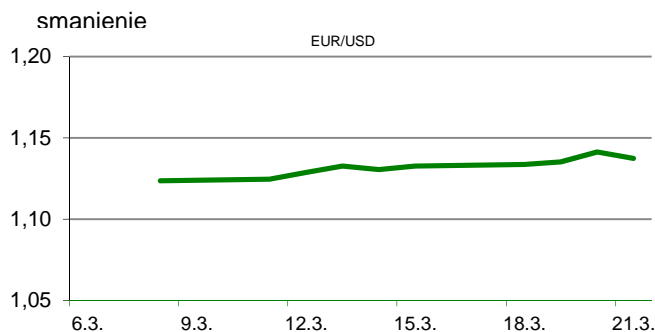
KAMATNI SWAP			
Ročnost	EUR (6M)	USD (3M)	CHF (6M)
1Y	-0,2210	2,5585	-0,6558
2Y	-0,1788	2,4041	-0,6352
3Y	-0,1112	2,3182	-0,5682
5Y	0,0470	2,2850	-0,4106
10Y	0,4900	2,4155	0,0333

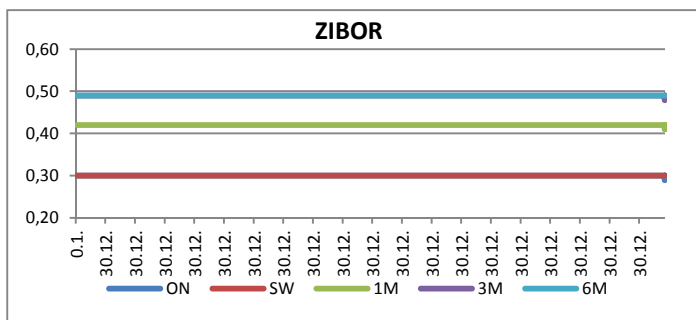


TRŽIŠNI TEČAJEVI		22.03.2019 15:51	
	Kupovni	Prodajni	
EUR/HRK	7,4130	7,4220	
USD/HRK	6,5730	6,5810	
CHF/HRK	6,6063	6,6147	
JPY/HRK	0,0598	0,0599	

MEĐUNARODNO TRŽIŠTE

Gospodarska aktivnost eurozone u ožujku je nastavila slabiti zbog trgovinskih ratova, brexita i političkih napetosti, pokazalo je izvješće londonskog Markit-a. Naime, indeks menađera nabave (PMI) koji uključuje proizvodni i uslužni sektor eurozone pao je s 51,9 bodova, koliko je iznosio u veljači, na 51,3 boda u ožujku (prognoza 52,0). Najveće posustajanje bilježi se u proizvodnom sektoru eurozone uslijed kontinuiranog pada izvoznih narudžbi. Tako je primjerice indeks menađera nabave (PMI) za njemački proizvodni sektor potonuo na najnižu razinu od kolovoza 2012. godine (44,7 bodova), što ukazuje da najveće europsko gospodarstvo naglo usporava. Godišnja stopa inflacije u Japanu u veljači je iznosila 0,7%, što je pad od 0,1% u odnosu na siječanj. EURUSD - današnje trgovanje valutnim parom obilježilo je oštro slabljenje eura, nakon što je objavljeno da je u njemačkom proizvodnom sektoru zabilježen neočekivano veliki pad aktivnosti. Tako je euro naspram američkog dolara izgubio na vrijednosti više od pola postotnog boda, što je najveći dnevni pad eura u posljednja dva tjedna. Dnevni raspon se kretao između 1,1287*/1,1392 (*10-dnevni eurski minimum).





REZULTATI AUKCIJE TREZORSKIH ZAPISA MIN. FIN.			
Broj dana	Volumen (u mil.)	K. s.	Cijena
u mil. kuna			
91	0,0	0,00%	0,000
182	0,0	0,00%	0,000
364	962,0	0,09%	99,915
u mil. eura			
91	0,0	0,00%	0,000
364	0,0	0,00%	0,000

Rezultati aukcije na dan: 5.3.2019.

DOMAĆE OBVEZNICE RH	VALUTA	DOSPIJEĆE	BID	ASK	BID Yld %	ASK Yld%	Yld Δ 1mjes.
HRRHMFO203A8	HRK	05.03.2020.	106,14	106,40	0,23	-0,03	0,66
HRRHMFO217A8	HRK	08.07.2021.	105,58	106,05	0,30	0,10	-11,37
HRRHMFO222A8	HRK	07.02.2022.	105,04	105,73	0,48	0,25	-23,00
HRRHMFO23BA4	HRK	27.11.2023.	104,41	105,22	0,79	0,61	-30,46
HRRHMFO257A4	HRK	09.07.2025.	119,29	120,13	1,30	1,17	-21,95
HRRHMFO26CA5	HRK	14.12.2026.	119,62	120,51	1,54	1,43	-22,45
HRRHMFO282A2	HRK	07.02.2028.	108,74	109,70	1,80	1,69	-23,83
HRRHMFO297A0	HRK	09.07.2029.	103,22	104,16	2,03	1,93	-31,56
HRRHMFO327A5	HRK	07.07.2032.	103,21	104,48	2,96	2,84	-8,39
HRRHMFO19BA2	EUR	29.11.2019.	103,36	103,65	0,40	-0,02	13,61
HRRHMFO203E0	EUR	05.03.2020.	105,71	106,06	0,43	0,07	15,16
HRRHMFO222E0	EUR	05.02.2022.	99,715	100,201	0,60	0,43	-5,44
HRRHMFO227E9	EUR	22.07.2022.	119,506	120,24	0,57	0,37	-4,43
HRRHMFO247E7	EUR	10.07.2024.	122,753	123,67	1,29	1,13	-4,47

EUROOBVEZNICE RH	VALUTA	DOSPIJEĆE	BID	ASK	BID Yld %	ASK Yld%	Yld Δ 1mjes.
XS1028953989	EUR	30.05.2022.	110,835	111,235	0,43	0,32	-19,71
XS1117298916	EUR	11.03.2025.	111,200	111,730	1,05	0,96	-28,58
XS1428088626	EUR	20.03.2027.	111,63	112,23	1,45	1,37	-44,10
XS1713462668	EUR	15.06.2028.	108,77	109,42	1,67	1,59	-47,37
XS1713475306	EUR	27.01.2030.	108,16	108,745	1,91	1,85	-44,05
XS0464257152	USD	05.11.2019.	102,027	102,293	3,35	2,91	-6,41
XS0525827845	USD	14.07.2020.	104,279	104,621	3,23	2,97	-33,37
XS0607904264	USD	24.03.2021.	105,645	105,945	3,42	3,27	-21,29
XS0908769887	USD	04.04.2023.	107,651	108,061	3,45	3,34	-18,03
XS0997000251	USD	26.01.2024.	111,182	111,636	3,47	3,37	-18,91

GERMANY	VALUTA	DOSPIJEĆE	BID	ASK	BID Yld %	ASK Yld%	Yld Δ 1mjes.
1Y BUND	EUR	13.03.2020.	100,55	100,58	-0,563	-0,600	0,09
3Y BUND	EUR	08.04.2022.	101,69	101,71	-0,547	-0,556	-2,72
5Y BUND	EUR	05.04.2024.	102,03	102,06	-0,398	-0,403	-4,88
10Y BUND	EUR	15.02.2029.	102,73	102,76	-0,023	-0,026	-11,88

USA	VALUTA	DOSPIJEĆE	BID	ASK	BID Yld %	ASK Yld%	Yld Δ 1mjes.
1Y UST	USD	27.02.2020.	2,38	2,37	2,454	2,447	0,09
3Y UST	USD	15.03.2022.	100,34	100,34	2,266	2,263	-2,72
5Y UST	USD	29.02.2024.	100,59	100,59	2,255	2,254	-4,88
10Y UST	USD	15.02.2029.	101,64	101,66	2,444	2,443	-11,88

BURZOVNI PREGLED

Vrijednost Crobexa: 1.801,45 | Postotna promjena: 0,99% | Redovni dionički promet: 6.255.268,00
 CROBEXprime 1.000,92 | CROBEXprime % 1,11% | CROBEX10 1.049,85 | CROBEX10 % 0,68%

KOMENTAR ZBIVANJA

Ključni dionički indeksi Zagrebačke burze, trgovinski tjedan okončali su rastom svojih vrijednosti. Crobex je uvećan za 0,99%, dok je istovremeno uži indeks Crobex10 rastao za 0,68%. Od ukupnog dioničkog prometa koji je iznosio 6,26 milijuna kuna, tri izdanja su ostvarila milijunski promet. Najlikvidnija dionica bio je HT, s 1,32 milijuna kuna prometa, uz cjenovni rast od 1,25%. Valamar Riviera je uz promet od 1,11 milijuna kuna dan okončala bez postotne promjene cijene. Optima telekom, zaključila je tercet najtrgovanijih, s prometom od 1,05 milijuna kuna, pri čemu je rasla za čak 10,69%. Što se europskih burzi tiče, jednako kao i na otvaranju trgovanja u Americi, redom su se bilježili minusi. Tijekom dana objavljen je podatak o padu gospodarske aktivnosti u Njemačkoj, kao i u cjelokupnoj eurozoni, što je rezultiralo minusima gotovo svih važnijih indeksa. Pad indeksa obilježio je i otvaranje trgovanja na Wall Streetu, budući da i tamošnje ulagače brine usporavanje rasta gospodarstva.

OBAVIJESTI SA ZSE

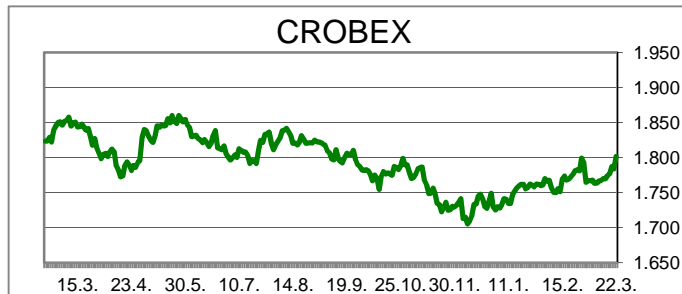
ULJANIK PLOVIDBA d. d. - obavijest SKDD-a o povećanju temeljnog kapitala

TERMES GRUPA d.d. - poziv na Glavnu skupštinu

ATLANTIC GRUPA d.d. - Najava sjednice Uprave Društva

REGIONALNI BURZOVNI INDEKSI				
INDEKS	ZEMLJA	IZNOS	DNEVNI Δ %	2019 Δ %
SBITOP		874,01	-0,17	8,56
MBI 10		3679,25	0,07	6,06
MONEX		10622,73	0,17	-2,01
SASX 10		761,17	0,00	21,39
BIRS		733,54	0,35	29,72
BELEX 15		729,48	-0,31	-4,23
SOFIX		581,15	-0,82	-2,24
BETI		8044,99	-0,04	8,96
WIG 20		2327,06	-1,35	2,22
PX		1075,87	-0,23	9,05
BUX		42020,12	0,15	7,36
ATX		3052,14	-0,92	11,16

	CIJENA	DNEVNI Δ %	2019 Δ %
OTP BANK	13040,00	0,46	15,50



TOP 5 DOBITNICI

Dionica	Cijena	Promjena	Promet
IPKK	44,00	63,0%	0,00
VIRO	80,00	19,4%	12.146,00
OPTE	2,90	10,7%	1.051.445,00
JDRN	15,50	9,2%	183.365,00
IGH	125,00	8,7%	23.695,00

TOP 5 GUBITNICI

Dionica	Cijena	Promjena	Promet
FMPS	8,00	-15,8%	37.376,00
ULPL	47,10	-5,4%	5.736,00
LRHC	1.500,00	-5,1%	16.590,00
ULJN	2,10	-4,6%	36.643,00
DLKV	7,42	-3,6%	96.868,00

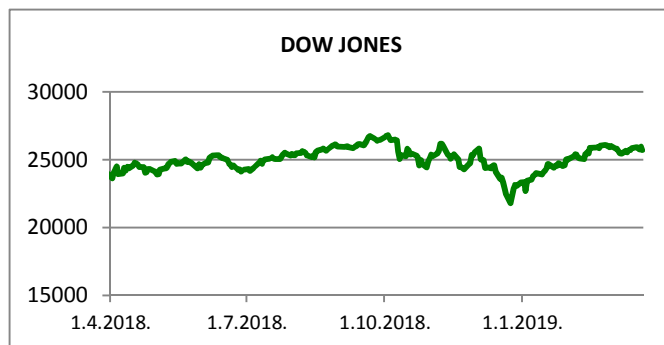
TOP 5 PO PROMETU

Dionica	Cijena	Promjena	Promet
HT	162,50	1,3%	1.316.996,00
RIVP	33,80	0,0%	1.114.118,00
OPTE	2,90	10,7%	1.051.445,00
ARNT	332,00	0,0%	381.820,00
PODR	375,00	0,8%	330.530,00












otpbanka invest

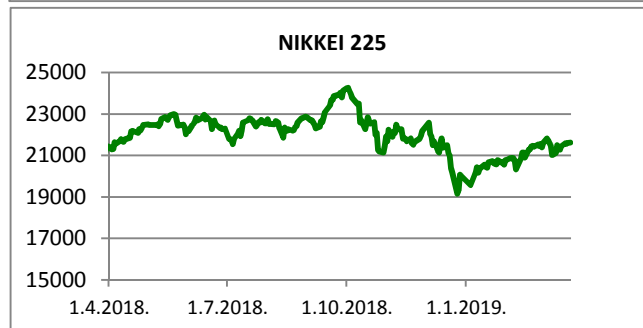
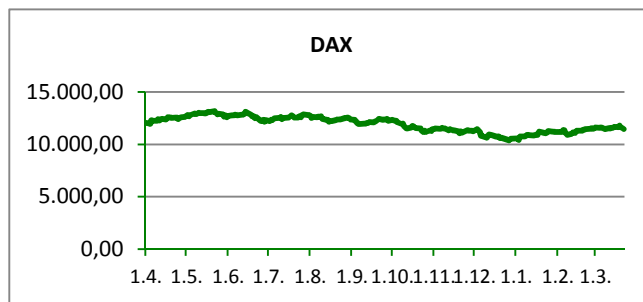
21.03.2019

Fond	Cijena	DNEVNI Δ %
OTP meridijan 20	99,50 €	0,13%
OTP indeksni	42,94 kn	-0,15%
OTP uravnoteženi	13,45 €	0,64%
OTP e-start	101,77 €	0,00%
OTP start	133,15 kn	0,00%



SVJETSKI BURZOVNI INDEKSI

INDEKS	ZEMLJA	IZNOS	DNEVNI Δ %	2019 Δ %
Dow Jones Ind.		25715,95	-0,95	10,24
S&P 500		2830,47	-0,86	12,91
NASDAQ		7752,69	-1,10	16,84
NIKKEI 225		21627,34	0,09	8,06
DAX		11455,39	-0,82	8,49
CAC 40		5300,41	-1,46	12,04
FTSE 100		7238,05	-1,59	7,58
KOSPI 11		2186,95	0,09	7,15
HANG SANG		29113,36	0,14	12,64
AS51		6195,23	0,46	9,72
FTSE MIB		21130,27	-1,14	15,31



TIM PRODAJE PROIZVODA RIZNICE

Edo Jurić 072 201 746 edo.juric@otpbanka.hr	Mirjana Dukić 072 201 749 mirjana.dukic@otpbanka.hr	Boris Bakalić 072 204 620 boris.bakalic@otpbanka.hr	Tomislav Vorkapić 072 204 626 tomislav.vorkapic@otpbanka.hr
--	--	--	--

Emil Slany
072 206 480
emil.slany@otpbanka.hr

TIM BROKERSKOG POSLOVANJA

Mišo Kalajžić 072 204 622 miso.kalajzic@otpbanka.hr	Jozo Leko 072 204 655 jozo.leko@otpbanka.hr
--	--