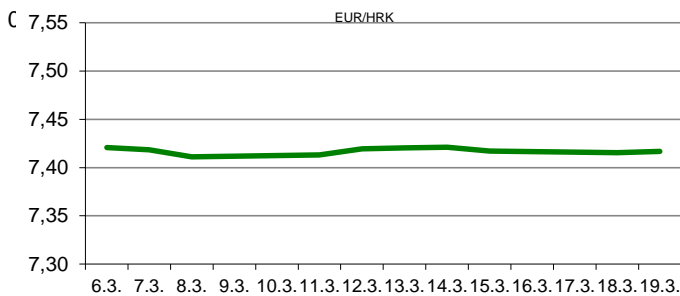


Ova publikacija izdana od OTP banke d.d. informativnog je karaktera, te ne može služiti kao financijski savjet ili preporuka za kupnju bilo koje imovine ili prava. Informacije, mišljenja, prognoze i projekcije dostupne u ovoj publikaciji podložne su promjenama podataka koje objavljuju korišteni izvori, bez obveze OTP banke d.d. da o takvoj promjeni obavijesti primatelja. OTP banka d.d. ne prihvaća odgovornost za štetu nastalu korištenjem sadržaja ove publikacije, te je istu zabranjeno distribuirati i umnožavati u cijelosti ili djelomično bez prethodne suglasnosti izdavatelja.

DNEVNO FINANCIJSKO IZVJEŠĆE

ZBIVANJA NA DOMAĆEM TRŽIŠTU

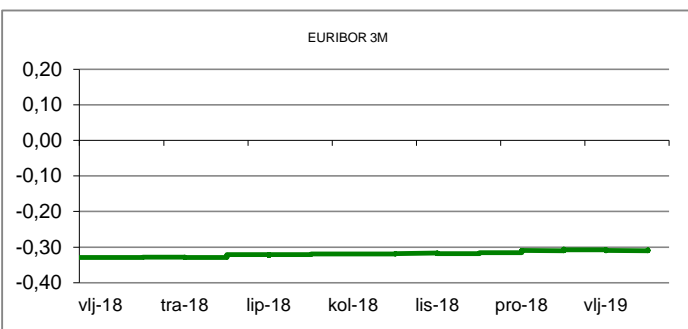
Tijekom današnjeg trgovanja na domaćem deviznom tržištu povremeno su se pojavljivali slabi deprecijacijski pritisci na kunu, ali bez značajnijeg utjecaja na tečaj. Glavnina trgovanja valutnim parom odvijala se na tek neznatno višim razinama u odnosu na jučerašnje (7,4110/7,4230). Prekonočni kunkski kamatnjak ZIBOR (o/n) i danas se zadržao na razini od 0,30%.



MEĐUVALUTNI ODNOSI		19.03.2019 15:36	
EUR/USD	1,1341	USD/CHF	1,0000
GBP/USD	1,3243	EUR/CHF	1,1341

KAMATNJACI				
	Zibor	Euribor	Libor(USD)	Libor(CHF)
PREKONOČNI	0,3000			
1MJ	0,4200	-0,3670	2,4818	-0,7838
3MJ	0,4900	-0,3100	2,6253	-0,7034
6MJ	0,4900	-0,2310	2,6718	-0,6478
12MJ	0,5200	-0,1090	2,8405	-0,5060

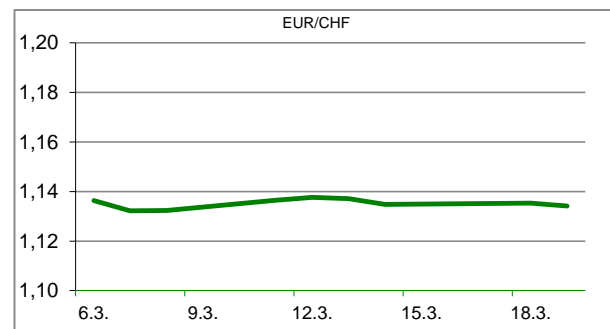
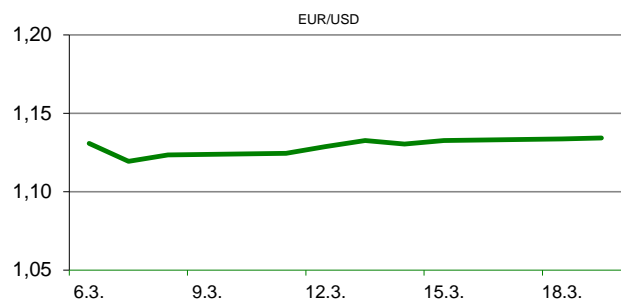
KAMATNI SWAP			
Ročnost	EUR (6M)	USD (3M)	CHF (6M)
1Y	-0,2201	2,6285	-0,6125
2Y	-0,1684	2,5504	-0,5893
3Y	-0,0877	2,4840	-0,5070
5Y	0,1015	2,4634	-0,3205
10Y	0,6005	2,6074	0,1550

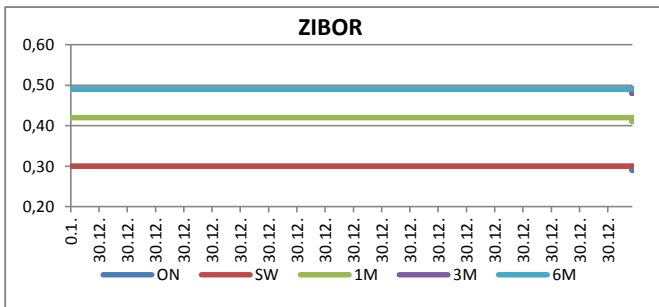


TRŽIŠNI TEČAJEVI	19.03.2019 15:36	
	Kupovni	Prodajni
EUR/HRK	7,4110	7,4230
USD/HRK	6,5347	6,5453
CHF/HRK	6,5344	6,5453
JPY/HRK	0,0586	0,0587

MEĐUNARODNO TRŽIŠTE

Prama političkom komentatoru BBC-a britanska premijerka Theresa May zatražit će od EU produljenje Brexit-a do srpnja, s mogućnošću odgode na dvije godine. Indeks raspoloženja investitora u Njemačkoj (ZEW Economic Sentiment) za ožujak porastao je na -3,6 bodova s -13,4, koliko je iznosio za prethodni mjesec, dok su očekivanja ekonomista bila skromniji rast na -11,0 bodova. Kao temeljne razloge snažnog porasta navedenog indeksa ekonomisti ističu sve veći optimizam da bi se Velika Britanija i EU mogli sporazumno razići. Švicarski trgovinski suficit u veljači povećao se na 3,12 milijardi chf s siječanjskih 3,04 milijarde, izvijestio je federalni carinski ured. Stopa nezaposlenosti u Velikoj Britaniji (ILO Unemployment Rate) u siječnju pala je na 3,9% (prognoza 4,0%) s 4,0%, koliko je iznosila u prethodnom mjesecu, potonuvši tako na najnižu razinu od početka 1975. godine. EURUSD - u očekivanju novih smjernica s ovojtdjedne sjednice Fed-a valutnim parom trgovalo se oprezno u uskom rasponu (1,1331/1,1362).





REZULTATI AUKCIJE TREZORSKIH ZAPISA MIN. FIN.			
Broj dana	Volumen (u mil.)	K. s.	Cijena
u mil. kuna			
91	0,0	0,00%	0,000
182	0,0	0,00%	0,000
364	962,0	0,09%	99,915
u mil. eura			
91	0,0	0,00%	0,000
364	0,0	0,00%	0,000

Rezultati aukcije na dan: 5.3.2019.

DOMAĆE OBVEZNICE RH	VALUTA	DOSPIJEĆE	BID	ASK	BID Yld %	ASK Yld%	Yld Δ 1mjes.
HRRHMFO203A8	HRK	05.03.2020.	106,25	106,52	0,20	-0,07	-0,93
HRRHMFO217A8	HRK	08.07.2021.	105,58	106,05	0,31	0,12	-13,82
HRRHMFO222A8	HRK	07.02.2022.	104,95	105,63	0,52	0,29	-21,37
HRRHMFO23BA4	HRK	27.11.2023.	104,27	105,07	0,82	0,65	-28,06
HRRHMFO257A4	HRK	09.07.2025.	119,10	119,94	1,33	1,21	-19,89
HRRHMFO26CA5	HRK	14.12.2026.	119,08	119,98	1,61	1,50	-16,40
HRRHMFO282A2	HRK	07.02.2028.	108,09	109,05	1,88	1,77	-16,92
HRRHMFO297A0	HRK	09.07.2029.	102,67	103,65	2,09	1,98	-28,56
HRRHMFO327A5	HRK	07.07.2032.	103,17	104,35	2,96	2,85	-7,96
HRRHMFO19BA2	EUR	29.11.2019.	103,38	103,68	0,46	0,05	11,41
HRRHMFO203E0	EUR	05.03.2020.	105,76	106,11	0,46	0,11	9,25
HRRHMFO222E0	EUR	05.02.2022.	99,627	100,128	0,63	0,46	-3,50
HRRHMFO227E9	EUR	22.07.2022.	119,448	120,20	0,61	0,40	-3,97
HRRHMFO247E7	EUR	10.07.2024.	122,613	123,51	1,32	1,17	-2,57

EUROOBVEZNICE RH	VALUTA	DOSPIJEĆE	BID	ASK	BID Yld %	ASK Yld%	Yld Δ 1mjes.
XS1028953989	EUR	30.05.2022.	110,665	111,08	0,50	0,38	-15,33
XS1117298916	EUR	11.03.2025.	110,620	111,105	1,15	1,07	-19,96
XS1428088626	EUR	20.03.2027.	110,415	110,95	1,60	1,53	-30,22
XS1713462668	EUR	15.06.2028.	107,555	108,125	1,80	1,74	-36,38
XS1713475306	EUR	27.01.2030.	106,59	107,105	2,07	2,01	-30,38
XS0464257152	USD	05.11.2019.	102,054	102,328	3,38	2,93	-10,55
XS0525827845	USD	14.07.2020.	104,079	104,412	3,42	3,16	-13,07
XS0607904264	USD	24.03.2021.	105,359	105,694	3,59	3,42	-1,93
XS0908769887	USD	04.04.2023.	107,026	107,444	3,61	3,51	0,35
XS0997000251	USD	26.01.2024.	110,544	110,975	3,61	3,52	-2,77

GERMANY	VALUTA	DOSPIJEĆE	BID	ASK	BID Yld %	ASK Yld%	Yld Δ 1mjes.
1Y BUND	EUR	13.03.2020.	100,52	100,57	-0,534	-0,575	2,59
3Y BUND	EUR	08.04.2022.	101,52	101,55	-0,495	-0,503	2,99
5Y BUND	EUR	05.04.2024.	101,58	101,60	-0,311	-0,315	3,92
10Y BUND	EUR	15.02.2029.	101,32	101,35	0,115	0,112	0,99

USA	VALUTA	DOSPIJEĆE	BID	ASK	BID Yld %	ASK Yld%	Yld Δ 1mjes.
1Y UST	USD	27.02.2020.	2,43	2,42	2,505	2,497	2,59
3Y UST	USD	15.03.2022.	99,87	99,88	2,421	2,419	2,99
5Y UST	USD	29.02.2024.	99,74	99,75	2,430	2,429	3,92
10Y UST	USD	15.02.2029.	100,00	100,02	2,625	2,623	0,99

BURZOVNI PREGLED

Vrijednost Crobexa: 1.777,03 | Postotna promjena: 0,16% | Redovni dionički promet: 8.770.942,00

CROBEXprime 992,05 | CROBEXprime % 0,26% | CROBEX10 1.038,82 | CROBEX10 % -0,04%

KOMENTAR ZBIVANJA

Današnjeje trgovanje na Zagrebačkoj burzi zaključeno je s različitim predznacima dioničkih indeksa. Dok je Crobex ojačao 0,16%, Crobex10 ostvario je blagi pad od 0,04%. Tri izdanja tržena su milijunskim iznosima, a dionicama je ostvaren promet od 8,8 mil.kuna. Listu najtrgovanijih predvodila je Optima telekom s prometom od 2,48 mil.kuna uz cjenovni plus od 21%. Ht je bio drugi najtrgovaniji s prometom od 1,3 mil.kuna, dok je Maistra s trženih 1,2 mil.kuna bila treće najtrgovanije izdanje dana. Na europskim burzama prevladavalo je pozitivno raspoloženje. Objava ZEW indeksa poslovnog sentimenta u Njemačkoj i eurozoni nadmašila je očekivanja analitičara i potakla pozitivan sentiment na tržištima. Također, očekivanja ulagača kako će se FED suzdržati od daljnjeg dizanja kamatnih stopa, dala su dodatni impuls rastu dioničkih indeksa. Iako su u Americi objavljeni nešto slabiji podaci o rastu tvorničkih narudžbi, očekivanja ulagača kako će FED zadržati kamate na istoj razini, bila su zaslužna za cjenovni plus dioničkih indeksa na otvaranju trgovanja na Wall Streetu.

OBAVIJEŠTI SA ZSE

KRAŠ d.d. - prijava transakcija rukovoditelja

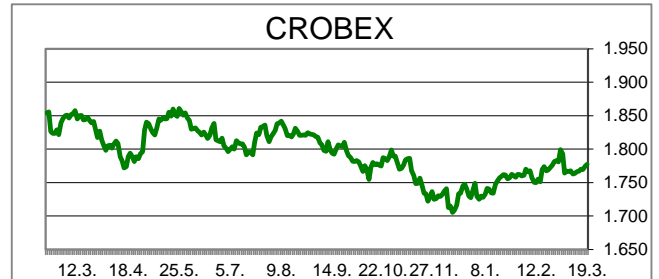
KRAŠ d.d. - Informacija o stjecanju vlastitih dionica

ATLANTSKA PLOVIDBA d.d. - Obavijest o refinanciranju obveza po kreditu

OT-OPTIMA TELEKOM d.d. - Očitovanje na upit ZSE radi promjene cijene

REGIONALNI BURZOVNI INDEKSI				
INDEKS	ZEMLJA	IZNOS	DNEVNI Δ %	2019 Δ %
SBITOP		872,18	-0,07	8,34
MBI 10		3690,73	-0,01	6,39
MONEX		10517,53	-0,13	-2,98
SASX 10		764,74	-0,45	21,96
BIRS		730,33	0,00	29,15
BELEX 15		723,38	0,84	-5,03
SOFIX		622,20	6,17	4,67
BETI		7918,32	0,44	7,24
WIG 20		2353,86	0,34	3,39
PX		1078,93	0,20	9,36
BUX		42164,92	0,19	7,73
ATX		3100,71	0,98	12,93

	CIJENA	DNEVNI Δ %	2019 Δ %
OTP BANK	12930,00	0,78	14,53



TOP 5 DOBITNICI

Dionica	Cijena	Promjena	Promet
OPTE	2,49	20,9%	2.483.744,00
HZLA	150,00	19,1%	24.750,00
IGH	135,00	12,5%	675,00
VLEN	5,30	8,2%	213.701,00
ULJN	2,90	7,4%	1.035,00

TOP 5 GUBITNICI

Dionica	Cijena	Promjena	Promet
THNK	121,00	-13,0%	3.630,00
IPKK	28,00	-6,7%	2.772,00
DDJH	10,10	-3,8%	52.582,00
LRH	3.600,00	-3,7%	14.400,00
ATPL	277,00	-2,8%	88.582,00

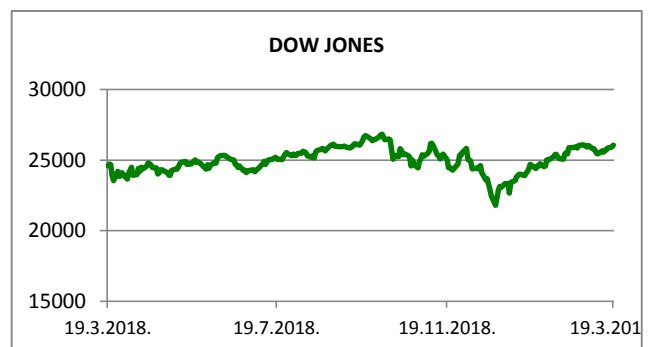
TOP 5 PO PROMETU

Dionica	Cijena	Promjena	Promet
OPTE	2,49	20,9%	2.483.744,00
HT	160,00	0,3%	1.301.134,00
MAIS	300,00	0,0%	1.190.100,00
ARNT	333,00	2,8%	831.282,00
ADRS2	441,00	-0,5%	702.016,00












otpbank Invest

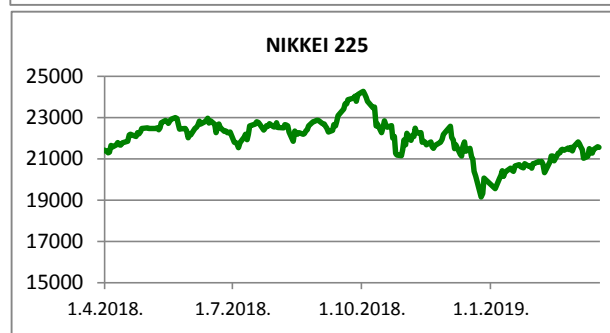
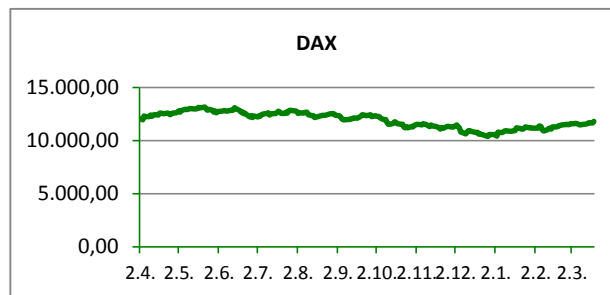
18.03.2019

Fond	Cijena	DNEVNI Δ %
OTP meridijan 20	97,42 €	0,50%
OTP indeksni	42,70 kn	0,40%
OTP uravnoteženi	13,27 €	0,20%
OTP e-start	101,76 €	0,00%
OTP start	133,16 kn	0,00%



SVJETSKI BURZOVNI INDEKSI

INDEKS	ZEMLJA	IZNOS	DNEVNI Δ %	2019 Δ %
Dow Jones Ind.		26053,41	0,54	11,69
S&P 500		2845,41	0,44	13,51
NASDAQ		7740,26	0,33	16,65
NIKKEI 225		21566,85	-0,08	7,75
DAX		11816,20	1,37	11,91
CAC 40		5440,11	0,50	15,00
FTSE 100		7337,73	0,53	9,06
KOSPI 11		2177,62	-0,09	6,69
HANG SANG		29466,28	0,19	14,01
AS51		6187,79	-0,04	9,59
FTSE MIB		21451,19	1,02	17,07


TIM PRODAJE PROIZVODA RIZNICE
Edo Jurić

072 201 746

edo.juric@otpbanka.hr
Mirjana Dukić

072 201 749

mirjana.dukic@otpbanka.hr
Boris Bakalić

072 204 620

boris.bakalic@otpbanka.hr
Tomislav Vorkapić

072 204 626

tomislav.vorkapic@otpbanka.hr
Emil Slany

072 206 480

emil.slany@otpbanka.hr
TIM BROKERSKOG POSLOVANJA
Mišo Kalajžić

072 204 622

miso.kalajzic@otpbanka.hr
Jozo Leko

072 204 655

jozo.leko@otpbanka.hr