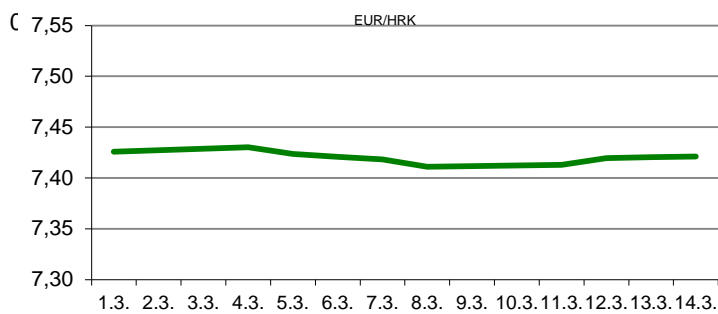


Ova publikacija izdana od OTP banke d.d. informativnog je karaktera, te ne može služiti kao financijski savjet ili preporuka za kupnju bilo koje imovine ili prava. Informacije, mišljenja, prognoze i projekcije dostupne u ovoj publikaciji podložne su promjenama podataka koje objavljuju korišteni izvori, bez obveze OTP banke d.d. da o takvoj promjeni obavijesti primatelja. OTP banka d.d. ne prihvaća odgovornost za štetu nastalu korištenjem sadržaja ove publikacije, te je istu zabranjeno distribuirati i umnožavati u cijelosti ili djelomično bez prethodne suglasnosti izdavatelja.

DNEVNO FINANCIJSKO IZVJEŠĆE

ZBIVANJA NA DOMAĆEM TRŽIŠTU

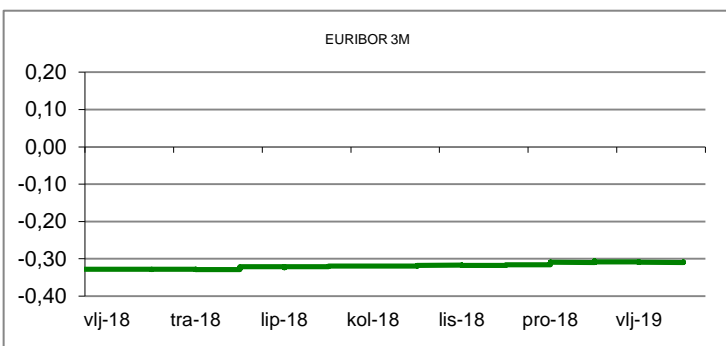
Na domaćem deviznom tržištu u ranojutarnjoj trgovini pojavila se pojačana potražnja za eurima, osobito korporativnog sektora, koja je u drugom dijelu dana potpuno iščezla. Glavnina trgovanja valutnim parom EUR/HRK odvijala se na tek neznatno višim razinama u odnosu na jučerašnje tj. 7,4140/4280. Prekonočni kunski kamatnjak ZIBOR (o/n) ostao je nepromijenjen, na 0,30%.



MEĐUVALUTNI ODNOSI		15.03.2019 15:42	
EUR/USD	1,1340	USD/CHF	1,0021
GBP/USD	1,3274	EUR/CHF	1,1363

KAMATNJACI				
	Zibor	Euribor	Libor(USD)	Libor(CHF)
PREKONOČNI	0,3000			
1MJ	0,4200	-0,3680	2,4838	-0,7840
3MJ	0,4900	-0,3090	2,6109	-0,7036
6MJ	0,4900	-0,2320	2,6764	-0,6524
12MJ	0,5200	-0,1090	2,8590	-0,5030

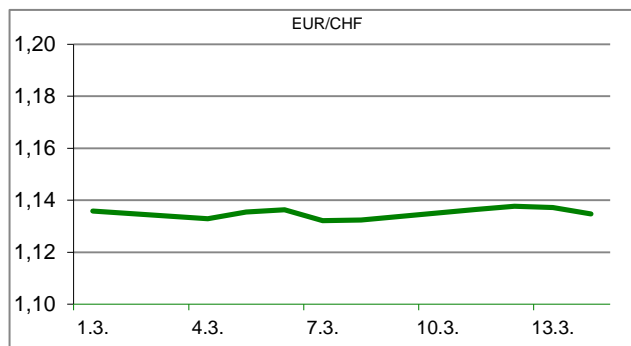
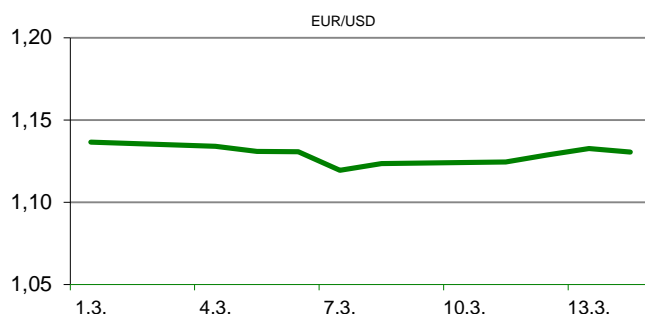
KAMATNI SWAP			
Ročnost	EUR (6M)	USD (3M)	CHF (6M)
1Y	-0,2226	2,6226	-0,6470
2Y	-0,1730	2,5315	-0,5600
3Y	-0,0957	2,4635	-0,5075
5Y	0,0942	2,4357	-0,3275
10Y	0,5899	2,5805	0,1550

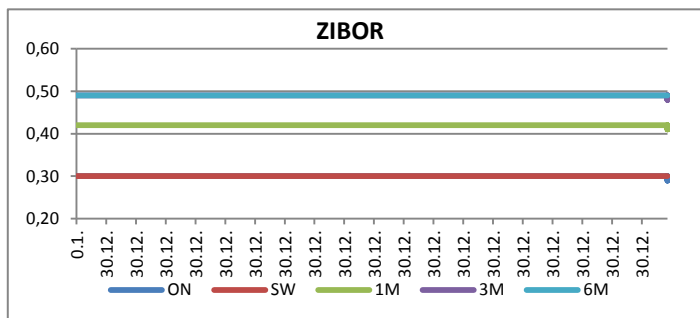


TRŽIŠNI TEČAJEVI	15.03.2019 15:42	
	Kupovni	Prodajni
EUR/HRK	7,4140	7,4280
USD/HRK	6,5379	6,5508
CHF/HRK	6,5243	6,5369
JPY/HRK	0,0587	0,0588

MEĐUNARODNO TRŽIŠTE

Predsjednik SAD Donald Trump i ministar financija Steven Mnuchin kazali su jučer da trgovinski dogovori s Kinom brzo napreduju, a jutros je to potvrdio zamjenik kineskog premijera Liu He. Ipak neizvjesno je kada će biti postignut konačni dogovor. Naime, najavljivalo se da bi američki i kineski predsjednik na Floridi krajem ovog mjeseca mogli potpisati sporazum, ali sada se nagađa da bi se susret mogao odgoditi za travanj. Britanski parlamentarni zastupnici nakon što su odbacili prijedlog Vlade za sporazumni izlazak iz EU, te potom i izlazak bez sporazuma, jučer su podržali prijedlog da se Brexit na neko vrijeme odgodi. Također su odbacili i mogućnost novog referenduma. Inflacija u zemljama euro zone (HICP Final) prema konačnim podacima Eurostat-a u veljači iznosi 0,3% na mjesečnoj razini, odnosno 1,5% na godišnjoj razini, što je u skladu s prethodnom procjenom. Cijene stambenih jedinica u sedamdeset najvećih gradova u Kini u veljači su porasle 0,5% na mjesečnoj razini (najslabiji porast od travnja 2018.g.), dok su na godišnjoj razini porasle po stopi od 10,4%. Industrijska proizvodnja u Americi u veljači porasla je 0,1% u odnosu na prethodni mjesec (prognoza +0,4%). EURUSD - raspon tečaja bio je 1,1294/1,1345.




REZULTATI AUKCIJE TREZORSKIH ZAPISA MIN. FIN.

Broj dana	Volumen (u mil.)	K. s.	Cijena
u mil. kuna			
91	0,0	0,00%	0,000
182	0,0	0,00%	0,000
364	962,0	0,09%	99,915
u mil. eura			
91	0,0	0,00%	0,000
364	0,0	0,00%	0,000

Rezultati aukcije na dan: 5.3.2019.

DOMAĆE OBVEZNICE RH	VALUTA	DOSPIJEĆE	BID	ASK	BID Yld %	ASK Yld%	Yld Δ 1mjes.
HRRHMFO203A8	HRK	05.03.2020.	106,29	106,56	0,21	-0,06	2,71
HRRHMFO217A8	HRK	08.07.2021.	105,60	106,07	0,31	0,12	-14,63
HRRHMFO222A8	HRK	07.02.2022.	104,86	105,55	0,55	0,32	-18,25
HRRHMFO23BA4	HRK	27.11.2023.	104,06	104,88	0,87	0,69	-24,44
HRRHMFO257A4	HRK	09.07.2025.	118,96	119,82	1,35	1,23	-18,48
HRRHMFO26CA5	HRK	14.12.2026.	118,90	119,79	1,64	1,53	-13,87
HRRHMFO282A2	HRK	07.02.2028.	107,79	108,75	1,92	1,81	-13,32
HRRHMFO297A0	HRK	09.07.2029.	102,42	103,36	2,11	2,01	-25,71
HRRHMFO327A5	HRK	07.07.2032.	102,93	103,85	2,98	2,90	-4,55
HRRHMFO19BA2	EUR	29.11.2019.	103,47	103,81	0,38	-0,09	2,05
HRRHMFO203E0	EUR	05.03.2020.	105,88	106,29	0,37	-0,03	-0,30
HRRHMFO222E0	EUR	05.02.2022.	99,62	100,135	0,63	0,45	-4,48
HRRHMFO227E9	EUR	22.07.2022.	119,463	120,28	0,61	0,39	-5,28
HRRHMFO247E7	EUR	10.07.2024.	122,647	123,59	1,32	1,16	-4,55

EUROOBVEZNICE RH	VALUTA	DOSPIJEĆE	BID	ASK	BID Yld %	ASK Yld%	Yld Δ 1mjes.
XS1028953989	EUR	30.05.2022.	110,625	111,025	0,52	0,40	-14,10
XS1117298916	EUR	11.03.2025.	110,355	110,840	1,19	1,12	-16,01
XS1428088626	EUR	20.03.2027.	110,08	110,58	1,65	1,58	-28,53
XS1713462668	EUR	15.06.2028.	107,24	107,81	1,84	1,78	-35,70
XS1713475306	EUR	27.01.2030.	106,345	106,845	2,09	2,04	-30,13
XS0464257152	USD	05.11.2019.	102,066	102,363	3,39	2,92	-13,32
XS0525827845	USD	14.07.2020.	104,058	104,408	3,45	3,18	-12,32
XS0607904264	USD	24.03.2021.	105,333	105,663	3,61	3,44	0,15
XS0908769887	USD	04.04.2023.	106,937	107,381	3,64	3,52	-0,35
XS0997000251	USD	26.01.2024.	110,470	110,879	3,63	3,54	-3,24

GERMANY	VALUTA	DOSPIJEĆE	BID	ASK	BID Yld %	ASK Yld%	Yld Δ 1mjes.
1Y BUND	EUR	13.03.2020.	100,54	100,58	-0,547	-0,587	-0,36
3Y BUND	EUR	08.04.2022.	101,60	101,62	-0,517	-0,525	0,29
5Y BUND	EUR	05.04.2024.	101,76	101,78	-0,345	-0,349	0,71
10Y BUND	EUR	15.02.2029.	101,72	101,75	0,075	0,073	-2,65

USA	VALUTA	DOSPIJEĆE	BID	ASK	BID Yld %	ASK Yld%	Yld Δ 1mjes.
1Y UST	USD	27.02.2020.	2,44	2,43	2,513	2,505	-0,36
3Y UST	USD	15.03.2022.	99,98	99,98	2,383	2,380	0,29
5Y UST	USD	29.02.2024.	99,95	99,95	2,387	2,385	0,71
10Y UST	USD	15.02.2029.	100,38	100,39	2,582	2,580	-2,65

BURZOVNI PREGLED

Vrijednost Crobexa: 1.769,50 | Postotna promjena: -0,03% | Redovni dionički promet: 12.438.930,00

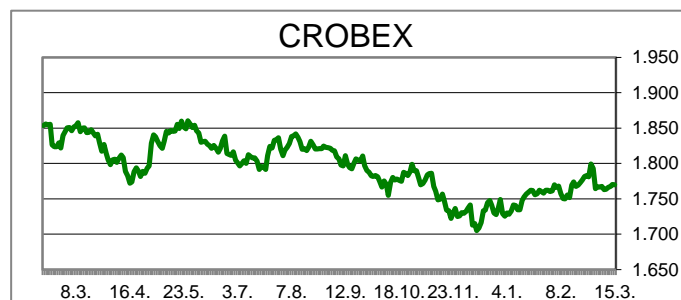
CROBEXprime 987,40 | CROBEXprime % 0,47% | CROBEX10 1.033,96 | CROBEX10 % 0,09%

KOMENTAR ZBIVANJA

Kraj trgovinskog tjedna na Zagrebačkoj burzi zaključen je s različitim predznacima dioničkih indeksa. Crobex je oslabio 0,03%, dok je Crobex10 na vrijednosti ojačao 0,09%. Dva izdanja tržena su milijunskim iznosima, a dionicama je ostvren redovni promet od 12,4 milijuna kuna. Povlaštena dionica Adris grupe predvodila je listu najlikvidnijih izdanja s prometom od 5,75 mil.kuna uz rast cijene od 0,23%. Druga najtrgovanija bila je Valamar Riviera s trženih 3,62 mil.kuna uz pad cijene od 1,2%. Na europskim burzama prevladavalo je pozitivno raspoloženje uz rast dioničkih indeksa. Najava kineske vlade kako će fiskalnim mjerama dodatno stimulirati rast gospodarstva bila je pokretač rasta dioničkih indeksa. Također je pozitivnim ocijenjena odluka britanskog parlamenta da prihvati prijedlog premijerke May o produženju roka u kojem bi se trebao obaviti proces razdruživanja sa EU. Iako su u Americi objavljeni nešto slabiji podaci o rastu industrijske proizvodnje, rast dioničkih indeksa potaknut je optimizmom u svezi napretka pregovora o sklapanju trgovinskog sporazuma s Kinom.

OBAVIJESTI SA ZSE

ULJANIK, d. d. - Očitovanje na upit ZSE radi promjene cijene
 Čakovečki mlinovi,d.d. - Sjednica NO i poziv na GS
 PODRAVKA d.d. - prijava transakcija rukovoditelja
 Valamar Riviera d.d. - Informacija o stjecanju vlastitih dionica
 HT d.d. - Informacija o stjecanju vlastitih dionica



TOP 5 DOBITNICI

Dionica	Cijena	Promjena	Promet
HZLA	119,00	19,0%	17.136,00
HTCP	270,00	7,1%	44.550,00
THNK	139,00	5,3%	13.046,00
IGH	138,00	3,0%	1.656,00
OPTE	1,78	2,9%	329.101,00

TOP 5 GUBITNICI

Dionica	Cijena	Promjena	Promet
ULJN	2,70	-22,4%	12.381,00
PTKM	26,70	-7,9%	7.436,00
VART	16,20	-3,6%	20.388,00
KRAS	382,00	-2,1%	4.584,00
VLEN	4,90	-2,0%	14.058,00

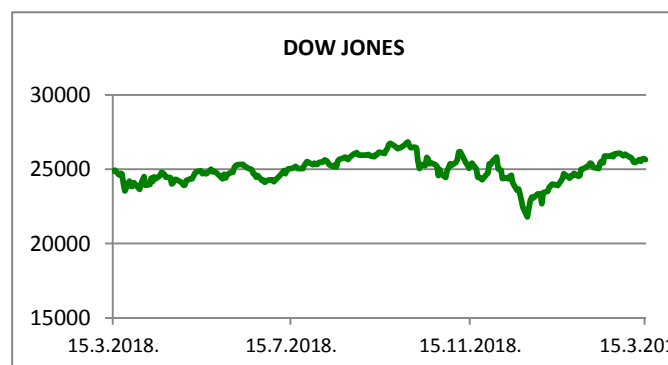
TOP 5 PO PROMETU

Dionica	Cijena	Promjena	Promet
ADRS2	440,00	0,2%	5.750.218,00
RIVP	33,20	-1,2%	3.617.798,00
ATPL	278,00	-0,7%	560.498,00
OPTE	1,78	2,9%	329.101,00
ADPL	180,00	0,8%	298.235,00












REGIONALNI BURZOVNI INDEKSI				
INDEKS	ZEMLJA	IZNOS	DNEVNI Δ %	2019 Δ %
SBITOP		860,94	-0,93	6,94
MBI 10		3694,13	0,07	6,49
MONEX		10530,77	-0,94	-2,86
SASX 10		765,71	0,19	22,11
BIRS		716,91	0,36	26,78
BELEX 15		708,61	0,21	-6,97
SOFIX		581,92	0,42	-2,11
BETI		7915,39	0,73	7,20
WIG 20		2359,14	1,72	3,62
PX		1076,12	0,72	9,08
BUX		41335,02	1,09	5,61
ATX		3033,94	-0,27	10,49

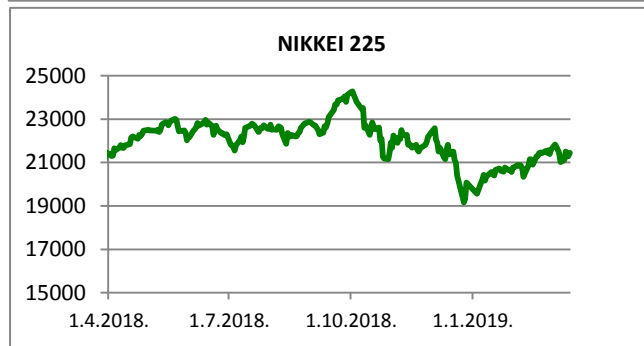
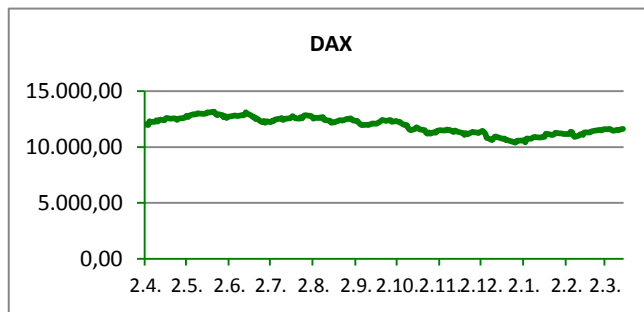
	CIJENA	DNEVNI Δ %	2019 Δ %
OTP BANK	12340,00	1,56	9,30

Fond	Cijena	DNEVNI Δ %
OTP meridijan 20	96,95 €	0,10%
OTP indeksni	42,56 kn	0,22%
OTP uravnoteženi	13,24 €	-0,03%
OTP e-start	101,77 €	0,00%
OTP start	133,14 kn	0,00%



SVJETSKI BURZOVNI INDEKSI

INDEKS	ZEMLJA	IZNOS	DNEVNI Δ %	2019 Δ %
Dow Jones Ind.		25662,13	-0,19	10,01
S&P 500		2815,92	0,26	12,33
NASDAQ		7676,21	0,59	15,69
NIKKEI 225		21450,85	0,77	7,18
DAX		11633,65	0,40	10,18
CAC 40		5377,17	0,51	13,67
FTSE 100		7223,24	0,53	7,36
KOSPI 11		2176,11	0,95	6,62
HANG SANG		29012,26	0,56	12,25
AS51		6175,17	-0,07	9,36
FTSE MIB		20970,68	0,45	14,44


TIM PRODAJE PROIZVODA RIZNICE

Edo Jurić 072 201 746 edo.juric@otpbanka.hr	Mirjana Dukić 072 201 749 mirjana.dukic@otpbanka.hr	Boris Bakalić 072 204 620 boris.bakalic@otpbanka.hr	Tomislav Vorkapić 072 204 626 tomislav.vorkapic@otpbanka.hr
--	--	--	--

Emil Slany
072 206 480
emil.slany@otpbanka.hr

TIM BROKERSKOG POSLOVANJA

Mišo Kalajžić 072 204 622 miso.kalajzic@otpbanka.hr	Jozo Leko 072 204 655 jozo.leko@otpbanka.hr
--	--