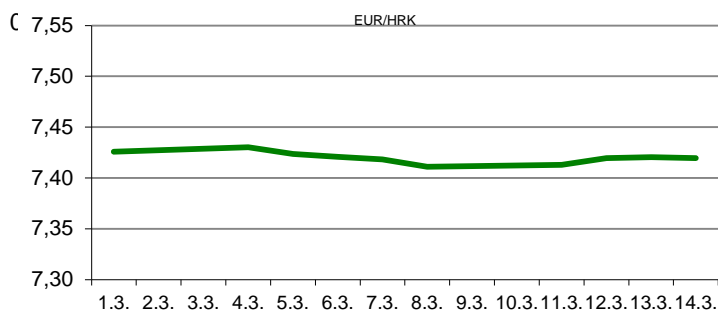


Ova publikacija izdana od OTP banke d.d. informativnog je karaktera, te ne može služiti kao financijski savjet ili preporuka za kupnju bilo koje imovine ili prava. Informacije, mišljenja, prognoze i projekcije dostupne u ovoj publikaciji podložne su promjenama podataka koje objavljuju korišteni izvori, bez obveze OTP banke d.d. da o takvoj promjeni obavijesti primatelja. OTP banka d.d. ne prihvaća odgovornost za štetu nastalu korištenjem sadržaja ove publikacije, te je istu zabranjeno distribuirati i umnožavati u cijelosti ili djelomično bez prethodne suglasnosti izdavatelja.

DNEVNO FINANCIJSKO IZVJEŠĆE

ZBIVANJA NA DOMAĆEM TRŽIŠTU

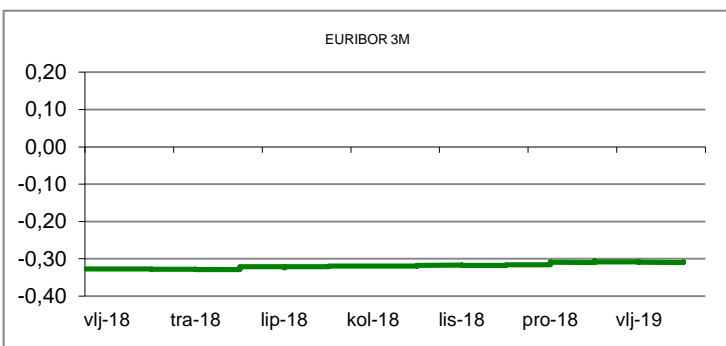
Tijekom današnjeg trgovanja na domaćem deviznom tržištu povremeno se pojavljivala nešto izraženija potražnja za eurima. To je dovelo i do blagog rasta tečaja valutnog para EUR/HRK kojim se danas trgovalo u rasponu 7,4100/4260. Prekonoćni kunski kamatnjak ZIBOR (o/n) zadržao se na razini od 0,30%.



MEĐUVALUTNI ODNOSI		14.03.2019 15:55	
EUR/USD	1,1301	USD/CHF	1,0044
GBP/USD	1,3245	EUR/CHF	1,1351

KAMATNJACI				
	Zibor	Euribor	Libor(USD)	Libor(CHF)
PREKONOĆNI	0,3000			
1MJ	0,4200	-0,3680	2,4886	-0,7840
3MJ	0,4900	-0,3100	2,5933	-0,7136
6MJ	0,4900	-0,2320	2,6821	-0,6488
12MJ	0,5200	-0,1090	2,8685	-0,5050

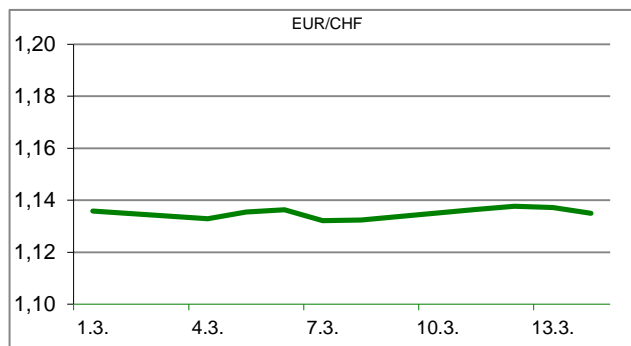
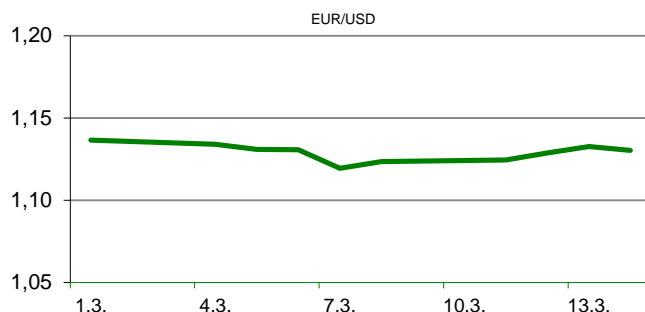
KAMATNI SWAP			
Ročnost	EUR (6M)	USD (3M)	CHF (6M)
1Y	-0,2233	2,6284	-0,6100
2Y	-0,1728	2,5710	-0,5625
3Y	-0,0949	2,4900	-0,4800
5Y	0,0940	2,4695	-0,2975
10Y	0,5900	2,6125	0,1748

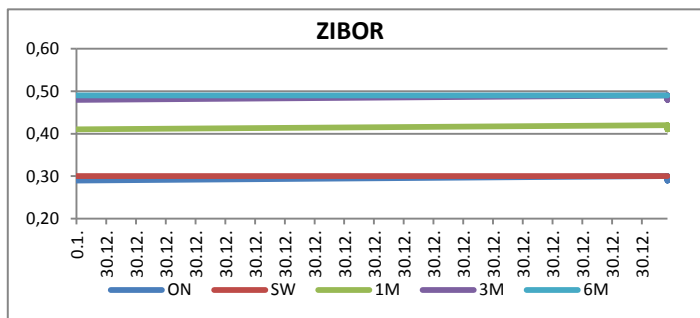


TRŽIŠNI TEČAJEVI		14.03.2019 15:55	
	Kupovni	Prodajni	
EUR/HRK	7,4100	7,4260	
USD/HRK	6,5564	6,5711	
CHF/HRK	6,5280	6,5425	
JPY/HRK	0,0587	0,0589	

MEĐUNARODNO TRŽIŠTE

Nakon što je u utorak britanski parlament odbacio sporazum premijerke T.May i EU o izlasku Velike Britanije iz EU, jučer su zastupnici glasali i protiv prijedloga da se izađe bez sporazuma. U četvrtak će zastupnici glasati o tome treba li zatražiti odgodu Brexita do 30. lipnja. Inflacija u Njemačkoj prema konačnim podacima njemačkog federalnog statističkog ureda (HICP Final) u veljači iznosila je 0,5% na mjesečnoj razini, te 1,7% na godišnjoj razini, što je u skladu s prethodnom procjenom. Industrijska proizvodnja u Kini u prva dva mjeseca ove godine porasla je 5,3% u odnosu na isto razdoblje prethodne godine, što je manje od očekivanja ekonomista (+5,5%), i najsabiji rast od početka 2002. godine. Maloprodaja u Kini u prva dva mjeseca ove godine u odnosu na prošlu godinu porasla je 8,2%, što je nešto iznad očekivanja koja su bila rast od 8,1%. Broj Amerikanaca koji su po prvi puta zatražili naknadu za nezaposlene (Initial Jobless Claims) u prethodnom tjednu porastao je za 6.000 na 229.000 (prognoza 225.000) izvjestilo je američko ministarstvo rada. EURUSD - valutnim parom trgovalo se u rasponu 1,1292/1,1341.





REZULTATI AUKCIJE TREZORSKIH ZAPISA MIN. FIN.			
Broj dana	Volumen (u mil.)	K. s.	Cijena
u mil. kuna			
91	0,0	0,00%	0,000
182	0,0	0,00%	0,000
364	962,0	0,09%	99,915
u mil. eura			
91	0,0	0,00%	0,000
364	0,0	0,00%	0,000

Rezultati aukcije na dan: 5.3.2019.

DOMAĆE OBVEZNICE RH	VALUTA	DOSPIJEĆE	BID	ASK	BID Yld %	ASK Yld%	Yld Δ 1mjes.
HRRHMFO203A8	HRK	05.03.2020.	106,33	106,60	0,18	-0,08	1,80
HRRHMFO217A8	HRK	08.07.2021.	105,59	106,07	0,32	0,12	-14,47
HRRHMFO222A8	HRK	07.02.2022.	104,77	105,47	0,58	0,35	-15,69
HRRHMFO23BA4	HRK	27.11.2023.	103,90	104,70	0,90	0,73	-20,86
HRRHMFO257A4	HRK	09.07.2025.	118,76	119,59	1,39	1,26	-14,73
HRRHMFO26CA5	HRK	14.12.2026.	118,70	119,59	1,67	1,55	-11,39
HRRHMFO282A2	HRK	07.02.2028.	107,65	108,60	1,93	1,82	-11,56
HRRHMFO297A0	HRK	09.07.2029.	102,13	103,04	2,14	2,05	-22,36
HRRHMFO327A5	HRK	07.07.2032.	102,36	103,67	3,03	2,92	-1,16
HRRHMFO19BA2	EUR	29.11.2019.	103,59	103,91	0,23	-0,22	-11,03
HRRHMFO203E0	EUR	05.03.2020.	106,01	106,42	0,26	-0,15	-11,30
HRRHMFO222E0	EUR	05.02.2022.	99,641	100,172	0,63	0,44	-6,17
HRRHMFO227E9	EUR	22.07.2022.	119,545	120,37	0,59	0,37	-8,20
HRRHMFO247E7	EUR	10.07.2024.	122,731	123,68	1,31	1,14	-6,20

EUROOBVEZNICE RH	VALUTA	DOSPIJEĆE	BID	ASK	BID Yld %	ASK Yld%	Yld Δ 1mjes.
XS1028953989	EUR	30.05.2022.	110,585	110,985	0,53	0,41	-13,05
XS1117298916	EUR	11.03.2025.	110,320	110,825	1,20	1,12	-15,51
XS1428088626	EUR	20.03.2027.	110,01	110,51	1,65	1,59	-29,48
XS1713462668	EUR	15.06.2028.	107,18	107,75	1,85	1,78	-36,64
XS1713475306	EUR	27.01.2030.	106,23	106,73	2,10	2,05	-30,65
XS0464257152	USD	05.11.2019.	102,098	102,363	3,35	2,93	-13,00
XS0525827845	USD	14.07.2020.	104,055	104,405	3,46	3,19	-9,29
XS0607904264	USD	24.03.2021.	105,328	105,659	3,61	3,45	1,95
XS0908769887	USD	04.04.2023.	106,909	107,353	3,65	3,53	0,77
XS0997000251	USD	26.01.2024.	110,463	110,869	3,63	3,54	-5,02

GERMANY	VALUTA	DOSPIJEĆE	BID	ASK	BID Yld %	ASK Yld%	Yld Δ 1mjes.
1Y BUND	EUR	13.03.2020.	100,55	100,59	-0,552	-0,591	-1,55
3Y BUND	EUR	08.04.2022.	101,60	101,63	-0,519	-0,527	-0,31
5Y BUND	EUR	05.04.2024.	101,76	101,78	-0,345	-0,349	0,19
10Y BUND	EUR	15.02.2029.	101,67	101,70	0,080	0,078	-2,33

USA	VALUTA	DOSPIJEĆE	BID	ASK	BID Yld %	ASK Yld%	Yld Δ 1mjes.
1Y UST	USD	27.02.2020.	2,44	2,44	2,521	2,511	-1,55
3Y UST	USD	15.03.2022.	99,88	99,89	2,416	2,413	-0,31
5Y UST	USD	29.02.2024.	99,77	99,78	2,425	2,424	0,19
10Y UST	USD	15.02.2029.	100,03	100,05	2,621	2,619	-2,33

BURZOVNI PREGLED

Vrijednost Crobexa: 1.770,01 | Postotna promjena: 0,15% | Redovni dionički promet: 4.703.451,00

CROBEXprime 982,81 | CROBEXprime % 0,73% | CROBEX10 1.033,01 | CROBEX10 % 0,17%

KOMENTAR ZBIVANJA

Skromna trgovinska aktivnost i blagi rast dioničkih indeksa čine kratki sažetak današnjeg trgovanja na domaćem tržištu kapitala. Crobex je ojačao 0,15%, dok je Crobex10 zabilježio plus od 0,17%. Ostvaren je redovni dionički promet od 4,7 mil.kuna. Listu najtrgovanijih izdanja predvodila je Valamar Riviera s prometom od 733 tis.kuna. Potom je slijedila dionica Ht-a s trženih 574 tis.kuna uz korekciju cijene od 0,31%. Na europskim burzama dionički indeksi ostvarili su blagi rast vrijednosti. Iako su u Kini objavljeni podaci o najsporijem rastu industrijske proizvodnje u zadnjih 17 godina, ulagače je obradovala odluka britanskog parlamenta kako treba sklopiti sporazum o razdvajanju sa EU. Nešto slabiji od očekivanja rast inflacije u Njemačkoj, te odgoda potpisa trgovinskog sporazuma između Kine i SAD-a doprinjeli su nešto opreznijem trgovanju. U Americi su objavljeni podaci o nešto većem od očekivanja broju tražitelja pomoći za nezaposlene, kao i padu prodaje novih kuća. Objava ovih makroekonomskih podataka, uz odgodu potpisivanja trgovinskog sporazuma sa Kinom, potakli su blagu korekciju američkih dioničkih indeksa na otvaranju trgovinskog dana.

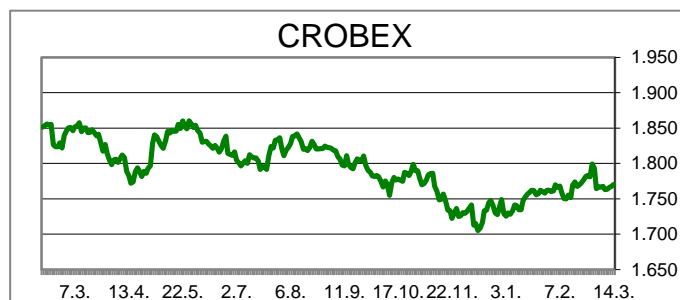
OBAVIJESTI SA ZSE

JADRAN d.d. - prijava transakcija rukovoditelja ULJANIK, d. d. - Očitovanje na upit ZSE radi promjene cijene

SUNCE KONCERN d.d. - Zajednička obavijest o namjeri pripajanja ovisnih društava

ULJANIK PLOVIDBA d. d. - Očitovanje na upit ZSE radi promjene cijene

TFHNIKA d.d. - Obavijest o radovima



TOP 5 DOBITNICI

Dionica	Cijena	Promjena	Promet
ULJN	3,48	33,9%	33.672,00
ZPKL	60,00	20,0%	32.400,00
THNK	132,00	15,8%	79.484,00
ACI	7.000,00	7,7%	536.600,00
SLRS	590,00	6,3%	590,00

TOP 5 GUBITNICI

Dionica	Cijena	Promjena	Promet
SNBA	40,00	-18,4%	8.800,00
DDJH	10,25	-6,8%	51.685,00
VLEN	5,00	-5,7%	17.240,00
PTKM	29,00	-4,9%	1.075,00
DLKV	7,08	-3,0%	49.532,00

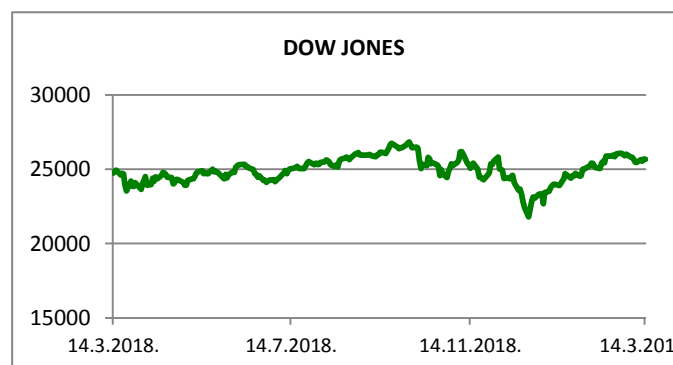
TOP 5 PO PROMETU

Dionica	Cijena	Promjena	Promet
RIVP	33,60	0,9%	732.515,00
HT	158,50	-0,3%	574.405,00
ACI	7.000,00	7,7%	536.600,00
ZABA	64,00	0,0%	379.211,00
MAIS	300,00	0,0%	348.400,00












REGIONALNI BURZOVNI INDEKSI				
INDEKS	ZEMLJA	IZNOS	DNEVNI Δ %	2019 Δ %
SBITOP		869,00	-0,39	7,94
MBI 10		3691,67	0,15	6,42
MONEX		10630,26	0,03	-1,94
SASX 10		764,24	0,83	21,88
BIRS		714,37	-0,32	26,33
BELEX 15		707,10	0,23	-7,17
SOFIX		579,69	0,16	-2,48
BETI		7860,34	0,04	6,46
WIG 20		2315,06	0,01	1,69
PX		1068,14	0,61	8,27
BUX		41073,29	0,45	4,94
ATX		3036,61	1,55	10,59

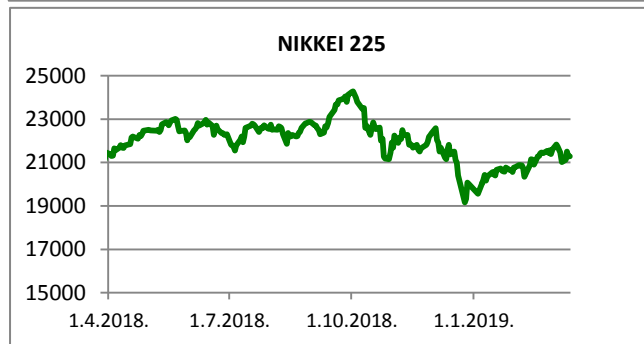
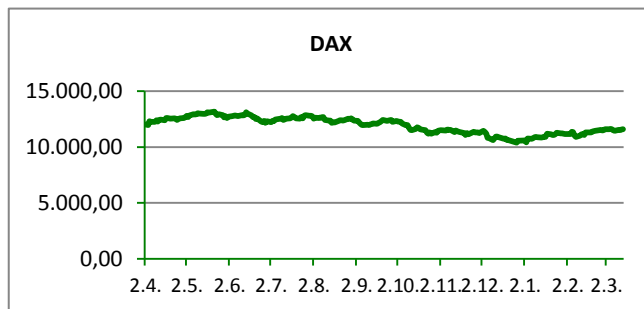
	CIJENA	DNEVNI Δ %	2019 Δ %
OTP BANK	12260,00	0,91	8,59

Fond	Cijena	DNEVNI Δ %
OTP meridijan 20	96,86 €	0,26%
OTP indeksni	42,46 kn	-0,02%
OTP uravnoteženi	13,25 €	-0,05%
OTP e-start	101,77 €	0,00%
OTP start	133,14 kn	0,00%



SVJETSKI BURZOVNI INDEKSI

INDEKS	ZEMLJA	IZNOS	DNEVNI Δ %	2019 Δ %
Dow Jones Ind.		25665,52	-0,15	10,02
S&P 500		2809,34	-0,06	12,07
NASDAQ		7632,50	-0,14	15,03
NIKKEI 225		21287,02	-0,02	6,36
DAX		11585,46	0,11	9,72
CAC 40		5340,39	0,64	12,89
FTSE 100		7198,17	0,54	6,99
KOSPI 11		2155,68	0,34	5,62
HANG SANG		28851,39	0,15	11,63
AS51		6179,59	0,30	9,44
FTSE MIB		20871,05	0,59	13,90


TIM PRODAJE PROIZVODA RIZNICE

Edo Jurić 072 201 746 edo.juric@otpbanka.hr	Mirjana Dukić 072 201 749 mirjana.dukic@otpbanka.hr	Boris Bakalić 072 204 620 boris.bakalic@otpbanka.hr	Tomislav Vorkapić 072 204 626 tomislav.vorkapic@otpbanka.hr
--	--	--	--

Emil Slany
072 206 480
emil.slany@otpbanka.hr

TIM BROKERSKOG POSLOVANJA

Mišo Kalajžić 072 204 622 miso.kalajzic@otpbanka.hr	Jozo Leko 072 204 655 jozo.leko@otpbanka.hr
--	--