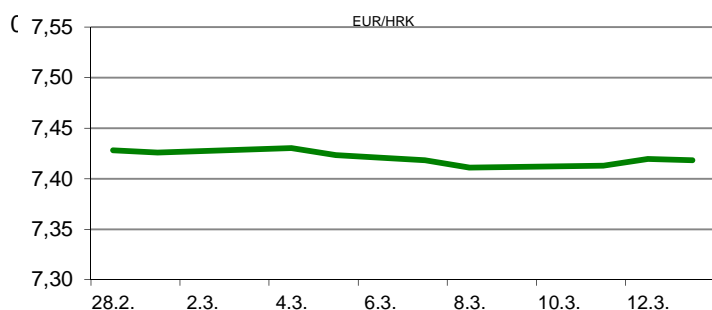


Ova publikacija izdana od OTP banke d.d. informativnog je karaktera, te ne može služiti kao financijski savjet ili preporuka za kupnju bilo koje imovine ili prava. Informacije, mišljenja, prognoze i projekcije dostupne u ovoj publikaciji podložne su promjenama podataka koje objavljuju korišteni izvori, bez obveze OTP banke d.d. da o takvoj promjeni obavijesti primatelja. OTP banka d.d. ne prihvaća odgovornost za štetu nastalu korištenjem sadržaja ove publikacije, te je istu zabranjeno distribuirati i umnožavati u cijelosti ili djelomično bez prethodne suglasnosti izdavaatelja.

# DNEVNO FINANCIJSKO IZVJEŠĆE

## ZBIVANJA NA DOMAĆEM TRŽIŠTU

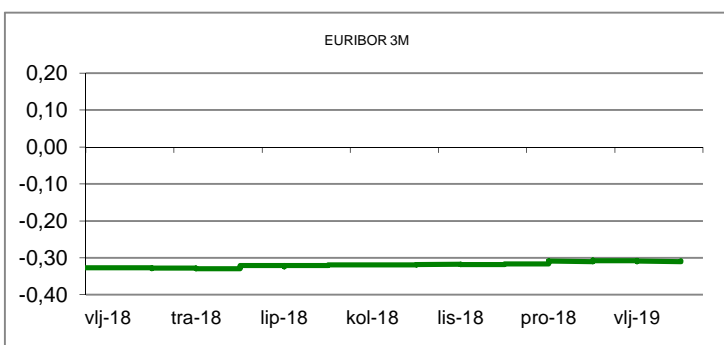
Današnje trgovanje na domaćem deviznom tržištu proteklo je uz uravnoteženu ponudu i potražnju za zajedničkom europskom valutom. Stoga se i trgovina valutnim parom EUR/HRK odvijala u okvirima jučerašnjeg raspona tečajeva (7,4080/4220). Prekonoćni kunski kamatnjak ZIBOR (o/n) porastao je s 0,29% na 0,30%.



MEĐUVALUTNI ODNOSI		13.03.2019 15:46	
EUR/USD	1,1307	USD/CHF	1,0059
GBP/USD	1,3186	EUR/CHF	1,1375

KAMATNJACI				
	Zibor	Euribor	Libor(USD)	Libor(CHF)
PREKONOĆNI	0,3000			
1MJ	0,4200	-0,3680	2,4989	-0,7840
3MJ	0,4900	-0,3090	2,6083	-0,7112
6MJ	0,4900	-0,2310	2,6793	-0,6486
12MJ	0,5200	-0,1080	2,8690	-0,5056

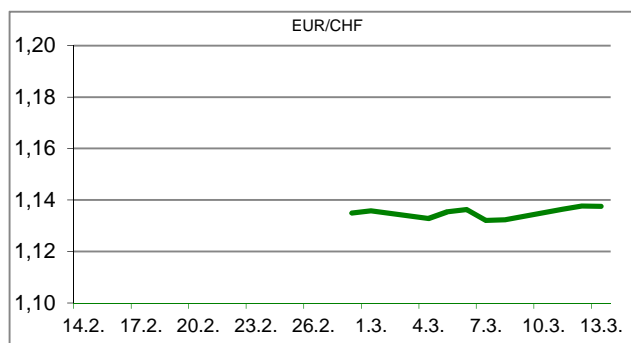
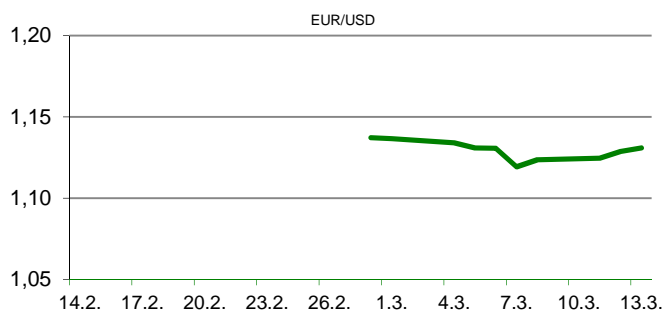
KAMATNI SWAP			
Ročnost	EUR (6M)	USD (3M)	CHF ( 6M)
1Y	-0,2245	2,6278	-0,6490
2Y	-0,1741	2,5535	-0,5868
3Y	-0,0970	2,4907	-0,5125
5Y	0,0884	2,4645	-0,3305
10Y	0,5800	2,6025	0,1648

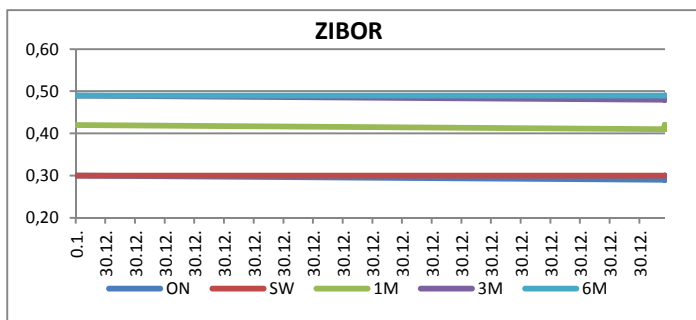


TRŽIŠNI TEČAJEVI	13.03.2019 15:46	
	Kupovni	Prodajni
EUR/HRK	7,4080	7,4220
USD/HRK	6,5511	6,5641
CHF/HRK	6,5122	6,5247
JPY/HRK	0,0588	0,0590

## MEĐUNARODNO TRŽIŠTE

Britanski zastupnici su u utorak velikom većinom odbacili sporazum premijerke Therese May i EU o izlasku Velike Britanije iz Unije, samo sedamaest dana prije planiranog izlaska. Glasovanje je dovelo peto po veličini svjetsko gospodarstvo na napoznat teren bez jasnog puta kako dalje. Prema konačnim podacima Eurostat-a industrijska proizvodnja u zemljama euro zone u siječnju porasla je 1,4% na mjesečnoj razini (prognoza 1,0%), dok na godišnjoj razini bilježi pad od 1,1% (prognoza -2,1%). Narudžbe strojeva u Japanu (Machinery Orders), važan pokazatelj jer ujedno služi i kao indikator kapitalne potrošnje u narednih šest do devet mjeseci pale su 5,4% u siječnju na mjesečnoj razini, što je najveći pad u posljednja četiri mjeseca i dosta iznad prognoza koje su bile pad od 1,7%. Narudžbe trajnih dobara u Americi (Durable Goods) u siječnju porasle su 0,4% u odnosu na prethodni mjesec (prognoza -0,5%), nakon što su u prosincu imale rast od 1,3%, izvijestilo je američko ministarstvo trgovine. EURUSD - raspon tečaja valutnog para bio je 1,1275/1,1305.





REZULTATI AUKCIJE TREZORSKIH ZAPISA MIN. FIN.			
Broj dana	Volumen (u mil.)	K. s.	Cijena
u mil. kuna			
91	0,0	0,00%	0,000
182	0,0	0,00%	0,000
364	962,0	0,09%	99,915
u mil. eura			
91	0,0	0,00%	0,000
364	0,0	0,00%	0,000

Rezultati aukcije na dan: 5.3.2019.

DOMAĆE OBVEZNICE RH	VALUTA	DOSPIJEĆE	BID	ASK	BID Yld %	ASK Yld%	Yld Δ 1mjes.
HRRHMFO203A8	HRK	05.03.2020.	106,36	106,62	0,21	-0,05	0,98
HRRHMFO217A8	HRK	08.07.2021.	105,58	106,06	0,33	0,13	-13,57
HRRHMFO222A8	HRK	07.02.2022.	104,73	105,43	0,60	0,37	-13,51
HRRHMFO23BA4	HRK	27.11.2023.	103,78	104,57	0,93	0,76	-18,28
HRRHMFO257A4	HRK	09.07.2025.	118,66	119,52	1,40	1,28	-13,45
HRRHMFO26CA5	HRK	14.12.2026.	118,63	119,50	1,68	1,57	-10,43
HRRHMFO282A2	HRK	07.02.2028.	107,60	108,54	1,94	1,83	-10,90
HRRHMFO297A0	HRK	09.07.2029.	101,84	102,77	2,18	2,08	-19,31
HRRHMFO327A5	HRK	07.07.2032.	102,36	103,63	3,03	2,92	0,14
HRRHMFO19BA2	EUR	29.11.2019.	103,61	103,90	0,27	-0,14	-9,41
HRRHMFO203E0	EUR	05.03.2020.	106,02	106,41	0,30	-0,08	-9,06
HRRHMFO222E0	EUR	05.02.2022.	99,622	100,126	0,63	0,46	-4,17
HRRHMFO227E9	EUR	22.07.2022.	119,535	120,33	0,61	0,40	-7,14
HRRHMFO247E7	EUR	10.07.2024.	122,709	123,61	1,32	1,16	-4,87

EUROOBVEZNICE RH	VALUTA	DOSPIJEĆE	BID	ASK	BID Yld %	ASK Yld%	Yld Δ 1mjes.
XS1028953989	EUR	30.05.2022.	110,705	111,105	0,50	0,39	-14,65
XS1117298916	EUR	11.03.2025.	110,320	110,825	1,20	1,12	-11,58
XS1428088626	EUR	20.03.2027.	110,01	110,495	1,66	1,59	-25,57
XS1713462668	EUR	15.06.2028.	107,19	107,74	1,85	1,78	-33,53
XS1713475306	EUR	27.01.2030.	106,08	106,58	2,12	2,07	-25,18
XS0464257152	USD	05.11.2019.	102,102	102,375	3,39	2,96	-5,46
XS0525827845	USD	14.07.2020.	104,061	104,405	3,47	3,21	-6,34
XS0607904264	USD	24.03.2021.	105,323	105,655	3,62	3,46	3,53
XS0908769887	USD	04.04.2023.	106,892	107,332	3,65	3,54	1,40
XS0997000251	USD	26.01.2024.	110,415	110,821	3,64	3,56	-1,57

GERMANY	VALUTA	DOSPIJEĆE	BID	ASK	BID Yld %	ASK Yld%	Yld Δ 1mjes.
1Y BUND	EUR	13.03.2020.	100,56	100,59	-0,557	-0,594	-2,03
3Y BUND	EUR	08.04.2022.	101,63	101,65	-0,524	-0,533	-0,76
5Y BUND	EUR	05.04.2024.	101,82	101,84	-0,356	-0,360	-1,52
10Y BUND	EUR	15.02.2029.	101,82	101,85	0,065	0,063	-5,76

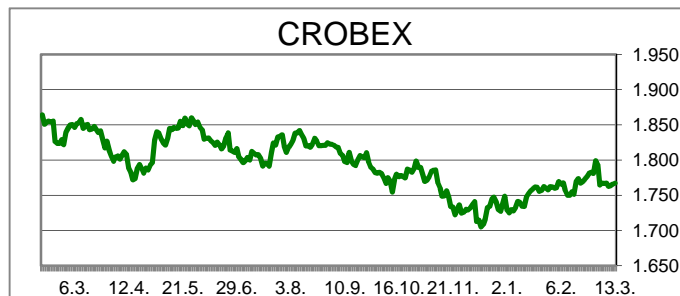
USA	VALUTA	DOSPIJEĆE	BID	ASK	BID Yld %	ASK Yld%	Yld Δ 1mjes.
1Y UST	USD	27.02.2020.	2,44	2,44	2,521	2,514	-2,03
3Y UST	USD	15.03.2022.	99,88	99,88	2,418	2,416	-0,76
5Y UST	USD	29.02.2024.	99,79	99,80	2,420	2,419	-1,52
10Y UST	USD	15.02.2029.	100,09	100,11	2,614	2,612	-5,76

# BURZOVNI PREGLED

Vrijednost Crobexa: 1.767,34 | Postotna promjena: 0,06% | Redovni dionički promet: 5.489.678,00  
 CROBEXprime 975,64 | CROBEXprime % -0,38% | CROBEX10 1.031,26 | CROBEX10 % -0,05%

## KOMENTAR ZBIVANJA

Glavni dionički indeksi na Zagrebačkoj burzi danas bilježe minimalne pomake. Crobex je uvećan za simboličnih 0,06%, uz istovremeni pad Crobexa10 za 0,05%. Dionicama je istrgovano ukupno 5,49 milijuna puna, pri čemu je najtrgovanija dionica, Maistra, prikupila 1,29 milijuna kuna prometa, bez cjenovne promjene (300,00 kn). Slijedila je povlaštena dionica Adrisa, sa 715 tisuća kuna prometa, uz korekciju vrijednosti 0,23%. Na važnijim europskim burzama, indeksi su uglavnom bili u blagom plusu. Brexit je trenutno glavna tema, a ujedno i glavni generator opreza na tržištima, posebno nakon što jučer britanski parlament nije podržao sporazum između britanske vlade i Europske unije, predložen od premijerke May. S obzirom da su mogući različiti scenariji oko britanskog napuštanja EU, ulagači s posebnim oprezom preispituju svoje investicijske odluke. Wall Street je u međuvremenu trgovinski dan otvorio u plusu, najviše na krilima objave podatke o porastu narudžbi trajnih dobara.



### TOP 5 DOBITNICI

Dionica	Cijena	Promjena	Promet
VART	16,80	7,0%	9.512,00
OPTE	1,72	6,2%	219.464,00
ULPL	54,60	5,8%	25.225,00
THNK	114,00	3,6%	39.330,00
DLKV	7,30	3,1%	38.084,00

### TOP 5 GUBITNICI

Dionica	Cijena	Promjena	Promet
ULJN	2,60	-35,0%	84.672,00
IPKK	30,00	-8,0%	1.920,00
ATPL	280,00	-3,5%	41.293,00
HHLD	2,90	-3,3%	1.801,00
SNBA	49,00	-3,0%	4.900,00

### TOP 5 PO PROMETU

Dionica	Cijena	Promjena	Promet
MAIS	300,00	0,0%	1.290.900,00
ADRS2	441,00	-0,2%	715.301,00
HT	159,00	0,6%	629.348,00
ARNT	325,00	-0,3%	486.800,00
RIVP	33,30	0,0%	339.720,00

## OBAVIJESTI SA ZSE

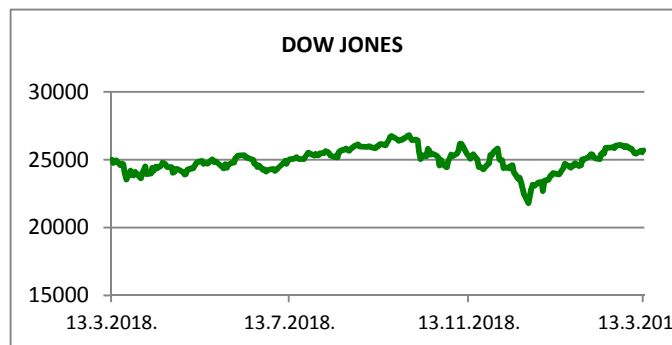
- ZAGREBAČKE PEKARNE KLARA d.d. - Obavijest o namjeri objave dobrovoljne ponude za preuzimanje ciljnog društva
- HT d.d. - Informacija o stjecanju vlastitih dionica
- ULJANIK, d. d. - Očitovanje na upit ZSE radi promjene cijene

REGIONALNI BURZOVNI INDEKSI				
INDEKS	ZEMLJA	IZNOS	DNEVNI Δ %	2019 Δ %
SBITOP		872,36	0,25	8,36
MBI 10		3686,18	0,38	6,26
MONEX		10627,38	0,74	-1,97
SASX 10		757,93	-0,67	20,87
BIRS		716,68	1,93	26,74
BELEX 15		705,47	1,03	-7,38
SOFIX		575,73	-0,47	-3,15
BETI		7849,54	-0,71	6,31
WIG 20		2309,02	-0,05	1,42
PX		1060,19	-0,02	7,46
BUX		40814,81	0,50	4,28
ATX		2982,21	1,11	8,61












	CIJENA	DNEVNI Δ %	2019 Δ %
OTP BANK	12100,00	1,09	7,17

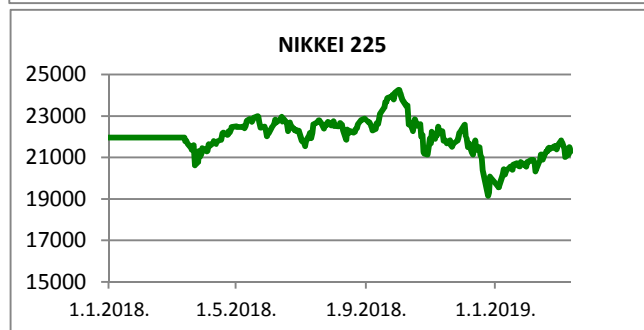
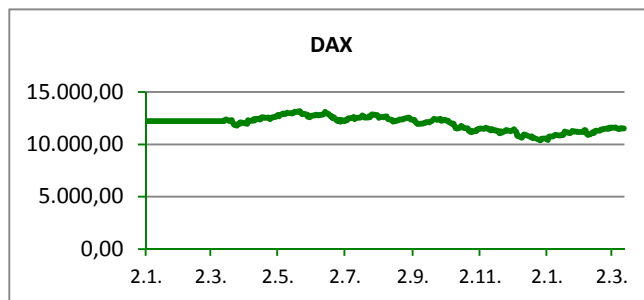
05.03.2019

Fond	Cijena	DNEVNI Δ %
OTP meridijan 20	97,05 €	0,06%
OTP indeksni	42,38 kn	0,17%
OTP uravnoteženi	13,28 €	0,19%
OTP e-start	101,78 €	0,00%
OTP start	133,14 kn	0,00%



## SVJETSKI BURZOVNI INDEKSI

INDEKS	ZEMLJA	IZNOS	DNEVNI Δ %	2019 Δ %
Dow Jones Ind.		25686,50	0,52	10,11
S&P 500		2807,09	0,56	11,98
NASDAQ		7640,06	0,65	15,14
NIKKEI 225		21290,24	-0,99	6,37
DAX		11530,52	0,06	9,20
CAC 40		5290,36	0,38	11,83
FTSE 100		7159,44	0,12	6,41
KOSPI 11		2148,41	-0,41	5,26
HANG SANG		28807,45	-0,39	11,46
AS51		6161,19	-0,22	9,12
FTSE MIB		20691,50	0,29	12,92



### TIM PRODAJE PROIZVODA RIZNICE

<b>Edo Jurić</b> 072 201 746 edo.juric@otpbanka.hr	<b>Mirjana Dukić</b> 072 201 749 mirjana.dukic@otpbanka.hr	<b>Boris Bakalić</b> 072 204 620 boris.bakalic@otpbanka.hr	<b>Tomislav Vorkapić</b> 072 204 626 tomislav.vorkapic@otpbanka.hr
--	--	--	--

**Emil Slany**  
072 206 480  
emil.slany@otpbanka.hr

### TIM BROKERSKOG POSLOVANJA

<b>Mišo Kalajžić</b> 072 204 622 miso.kalajzic@otpbanka.hr	<b>Jozo Leko</b> 072 204 655 jozo.leko@otpbanka.hr
--	--