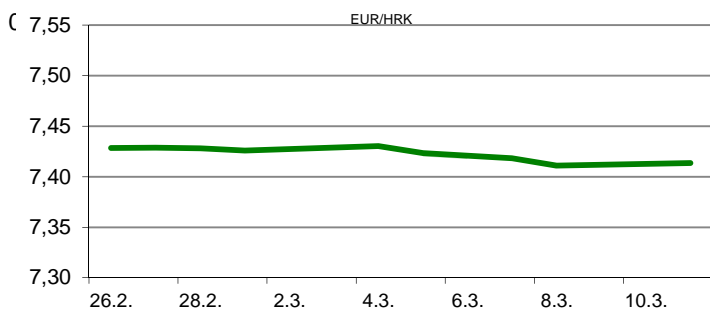


Ova publikacija izdana od OTP banke d.d. informativnog je karaktera, te ne može služiti kao financijski savjet ili preporuka za kupnju bilo koje imovine ili prava. Informacije, mišljenja, prognoze i projekcije dostupne u ovoj publikaciji podložne su promjenama podataka koje objavljuju korišteni izvori, bez obveze OTP banke d.d. da o takvoj promjeni obavijesti primatelja. OTP banka d.d. ne prihvaća odgovornost za štetu nastalu korištenjem sadržaja ove publikacije, te je istu zabranjeno distribuirati i umnožavati u cijelosti ili djelomično bez prethodne suglasnosti izdavaatelja.

# DNEVNO FINANCIJSKO IZVJEŠĆE

## ZBIVANJA NA DOMAĆEM TRŽIŠTU

Prvi ovojtedni radni dan na domaćem deviznom tržištu protekao je u mirnoj trgovini, uz nešto skromnije volumene trgovanja od uobičajenih. Trgovanje valutnim parom EUR/HRK odvijalo se u istom rasponu kao i prethodnog radnog dana (7,4070/4220). Prekonoćni kunski kamatnjak ZIBOR (o/n) zadržao se na razini od 0,30%.



| MEĐUVALUTNI ODNOSI |        | 11.03.2019 15:52 |        |
|--------------------|--------|------------------|--------|
| EUR/USD            | 1,1238 | USD/CHF          | 1,0095 |
| GBP/USD            | 1,3075 | EUR/CHF          | 1,1346 |

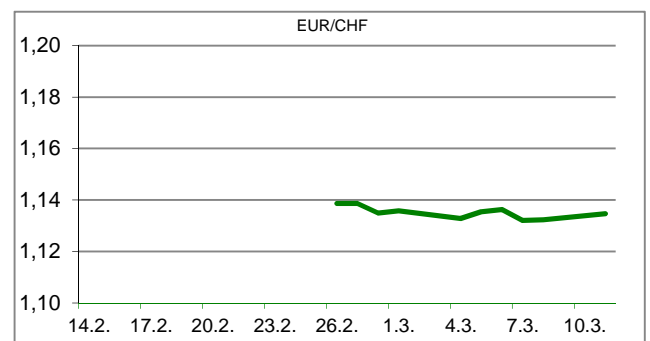
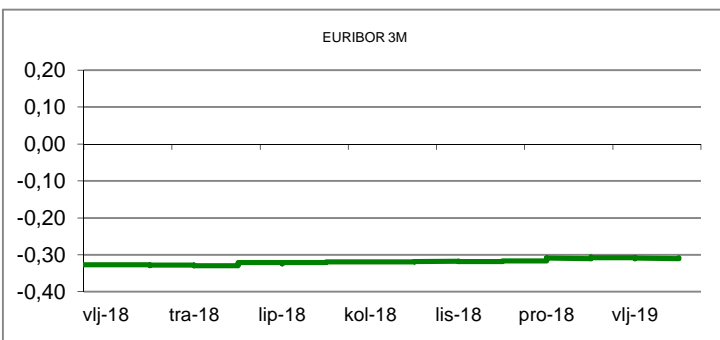
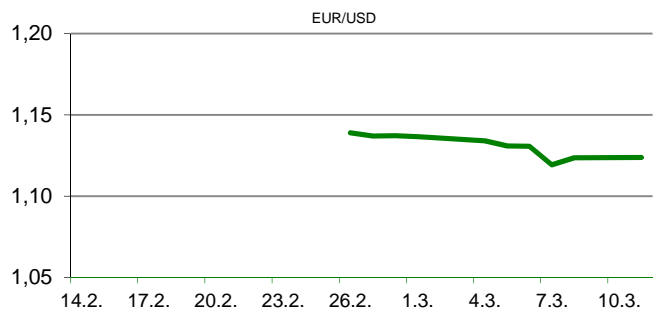
| KAMATNJACI |        |         |            |            |
|------------|--------|---------|------------|------------|
|            | Zibor  | Euribor | Libor(USD) | Libor(CHF) |
| PREKONOĆNI | 0,3000 |         |            |            |
| 1MJ        | 0,4200 | -0,3670 | 2,4915     | -0,7838    |
| 3MJ        | 0,4900 | -0,3080 | 2,5966     | -0,7072    |
| 6MJ        | 0,4900 | -0,2320 | 2,6790     | -0,6496    |
| 12MJ       | 0,5200 | -0,1090 | 2,8636     | -0,5096    |

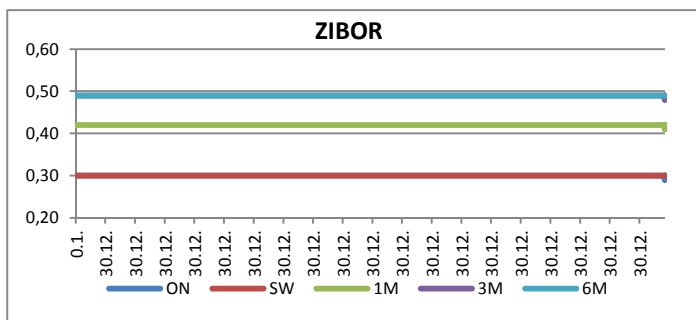
| KAMATNI SWAP |          |          |          |
|--------------|----------|----------|----------|
| Ročnost      | EUR (6M) | USD (3M) | CHF (6M) |
| 1Y           | -0,2260  | 2,6431   | -0,6480  |
| 2Y           | -0,1753  | 2,5774   | -0,5869  |
| 3Y           | -0,0983  | 2,5188   | -0,4825  |
| 5Y           | 0,0814   | 2,4949   | -0,3025  |
| 10Y          | 0,5635   | 2,6411   | 0,1521   |

| TRŽIŠNI TEČAJEVI |         | 11.03.2019 15:52 |  |
|------------------|---------|------------------|--|
|                  | Kupovni | Prodajni         |  |
| EUR/HRK          | 7,4070  | 7,4220           |  |
| USD/HRK          | 6,5910  | 6,6044           |  |
| CHF/HRK          | 6,5283  | 6,5420           |  |
| JPY/HRK          | 0,0593  | 0,0594           |  |

## MEĐUNARODNO TRŽIŠTE

Prema podacima njemačkog federalnog statističkog ureda industrijska proizvodnja u Njemačkoj u siječnju pala je 0,8% u odnosu na prethodni mjesec, što je znatno ispod očekivanja analitičara koja su bila suprotna odnosno rast od 0,5%. U odvojenom izvješću njemačkog ministarstva gospodarstva i energetike navodi se da je proizvodnja automobila pala čak 9,2% na mjesečnoj razini, a kao temeljni razlog navode nepredvidljive okolnosti kao što su štrajkovi kod dobavljača i uvođenje novih brendova. Njemačka je u siječnju uz nepromijenjen izvoz, te porast uvoza od 1,5% na mjesečnoj razini, ostvarila trgovinski suficit vrijedan 18,5 milijardi eura. Maloprodaja u Americi u siječnju porasla je 0,2% (prognoza 0,0%) u odnosu na prethodni mjesec nakon što je u prosincu prema revidiranim podacima zabilježila pad od 1,6%, izvijestilo je američko ministarstvo trgovine. EURUSD - raspon tečaja valutnog para danas je bio 1,1221/1,1258.





| REZULTATI AUKCIJE TREZORSKIH ZAPISA MIN. FIN. |                  |       |        |
|---|------------------|-------|--------|
| Broj dana                                     | Volumen (u mil.) | K. s. | Cijena |
| u mil. kuna                                   |                  |       |        |
| 91  | 0,0              | 0,00% | 0,000  |
| 182   | 0,0              | 0,00% | 0,000  |
| 364   | 962,0            | 0,09% | 99,915 |
| u mil. eura                                   |                  |       |        |
| 91  | 0,0              | 0,00% | 0,000  |
| 364   | 0,0              | 0,00% | 0,000  |

Rezultati aukcije na dan: 5.3.2019.

| DOMAĆE OBVEZNICE RH | VALUTA | DOSPIJEĆE   | BID     | ASK    | BID Yld % | ASK Yld% | Yld Δ 1mjes. |
|---------------------|--------|-------------|---------|--------|-----------|----------|--------------|
| HRRHMFO203A8        | HRK    | 05.03.2020. | 106,38  | 106,68 | 0,22      | -0,07    | -1,45        |
| HRRHMFO217A8        | HRK    | 08.07.2021. | 105,59  | 106,07 | 0,33      | 0,13     | -14,27       |
| HRRHMFO222A8        | HRK    | 07.02.2022. | 104,64  | 105,34 | 0,64      | 0,40     | -10,64       |
| HRRHMFO23BA4        | HRK    | 27.11.2023. | 103,57  | 104,33 | 0,97      | 0,81     | -13,70       |
| HRRHMFO257A4        | HRK    | 09.07.2025. | 118,39  | 119,24 | 1,45      | 1,32     | -9,53        |
| HRRHMFO26CA5        | HRK    | 14.12.2026. | 118,38  | 119,23 | 1,71      | 1,60     | -7,11        |
| HRRHMFO282A2        | HRK    | 07.02.2028. | 107,29  | 108,20 | 1,98      | 1,87     | -6,78        |
| HRRHMFO297A0        | HRK    | 09.07.2029. | 101,46  | 102,40 | 2,22      | 2,11     | -16,34       |
| HRRHMFO327A5        | HRK    | 07.07.2032. | 102,25  | 103,48 | 3,04      | 2,93     | -0,51        |
| HRRHMFO19BA2        | EUR    | 29.11.2019. | 103,48  | 103,81 | 0,48      | 0,03     | 4,79         |
| HRRHMFO203E0        | EUR    | 05.03.2020. | 105,90  | 106,29 | 0,45      | 0,07     | 1,61         |
| HRRHMFO222E0        | EUR    | 05.02.2022. | 99,461  | 99,939 | 0,69      | 0,52     | -0,02        |
| HRRHMFO227E9        | EUR    | 22.07.2022. | 119,405 | 120,19 | 0,65      | 0,44     | -4,41        |
| HRRHMFO247E7        | EUR    | 10.07.2024. | 122,572 | 123,62 | 1,35      | 1,16     | -5,05        |

| EUROOBVEZNICE RH | VALUTA | DOSPIJEĆE   | BID     | ASK     | BID Yld % | ASK Yld% | Yld Δ 1mjes. |
|------------------|--------|-------------|---------|---------|-----------|----------|--------------|
| XS1028953989     | EUR    | 30.05.2022. | 110,685 | 111,085 | 0,51      | 0,40     | -13,02       |
| XS1117298916     | EUR    | 11.03.2025. | 110,215 | 110,735 | 1,22      | 1,14     | -8,67        |
| XS1428088626     | EUR    | 20.03.2027. | 109,895 | 110,41  | 1,67      | 1,61     | -20,90       |
| XS1713462668     | EUR    | 15.06.2028. | 107,06  | 107,645 | 1,86      | 1,80     | -29,04       |
| XS1713475306     | EUR    | 27.01.2030. | 106,045 | 106,545 | 2,12      | 2,07     | -21,50       |
| XS0464257152     | USD    | 05.11.2019. | 102,099 | 102,407 | 3,42      | 2,94     | 0,61         |
| XS0525827845     | USD    | 14.07.2020. | 104,098 | 104,464 | 3,46      | 3,18     | -3,07        |
| XS0607904264     | USD    | 24.03.2021. | 105,338 | 105,684 | 3,62      | 3,45     | 4,65         |
| XS0908769887     | USD    | 04.04.2023. | 106,873 | 107,334 | 3,66      | 3,54     | 4,26         |
| XS0997000251     | USD    | 26.01.2024. | 110,383 | 110,813 | 3,65      | 3,56     | -0,49        |

| GERMANY  | VALUTA | DOSPIJEĆE   | BID    | ASK    | BID Yld % | ASK Yld% | Yld Δ 1mjes. |
|----------|--------|-------------|--------|--------|-----------|----------|--------------|
| 1Y BUND  | EUR    | 13.03.2020. | 100,55 | 100,59 | -0,549    | -0,591   | -0,33        |
| 3Y BUND  | EUR    | 08.04.2022. | 101,63 | 101,65 | -0,524    | -0,532   | 0,61         |
| 5Y BUND  | EUR    | 05.04.2024. | 101,84 | 101,86 | -0,361    | -0,365   | -0,86        |
| 10Y BUND | EUR    | 15.02.2029. | 101,87 | 101,89 | 0,061     | 0,058    | -5,91        |

| USA     | VALUTA | DOSPIJEĆE   | BID    | ASK    | BID Yld % | ASK Yld% | Yld Δ 1mjes. |
|---------|--------|-------------|--------|--------|-----------|----------|--------------|
| 1Y UST  | USD    | 27.02.2020. | 2,45   | 2,44   | 2,530     | 2,519    | -0,33        |
| 3Y UST  | USD    | 15.02.2022. | 100,15 | 100,16 | 2,447     | 2,444    | 0,61         |
| 5Y UST  | USD    | 29.02.2024. | 99,70  | 99,70  | 2,439     | 2,437    | -0,86        |
| 10Y UST | USD    | 15.02.2029. | 99,84  | 99,86  | 2,641     | 2,639    | -5,91        |

# BURZOVNI PREGLED

Vrijednost Crobexa: 1.763,53 | Postotna promjena: 0,03% | Redovni dionički promet: 7.222.826,00  
 CROBEXprime 978,59 | CROBEXprime % 0,06% | CROBEX10 1.028,73 | CROBEX10 % -0,05%

## KOMENTAR ZBIVANJA

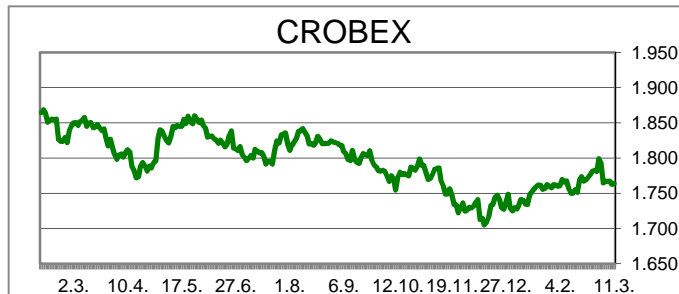
Tjedan na Zagrebačkoj burzi otpočeo je minimalnim pomacima dioničkih indeksa. Crobex je uvećan za 0,03%, uz istovremenu korekciju Crobexa10 za 0,05%. Ukupni dionički promet iznosio je 7,22 milijuna kuna, uz dva izdanja trgovana s više od milijun kuna prometa. Valamar Riviera, bila je najlikvidnija, s prometom od 1,46 milijuna kuna, te cjenovnim rastom od 0,30%. Maistra je prikupila 1,41 milijun kuna, bez cjenovnog pomaka i zaključnu cijenu od 300,00 kn. Na važnijih europskim tržištima, indeksi su dan proveli u plusu. Porast cijene sirove nafte, kao i najava kineske centralne banke da priprema novi paket poticajnih mjera s ciljem poticanja gospodarstva, oraspolio je ulagače. Spomenuti rast cijene nafte, uz današnju objavu podatka o rastu prometa maloprodaje za siječanj u Americi, bili su glavni generatori pluseva, koji su obilježili otvaranje trgovine na Wall Streetu.

## OBAVIJESTI SA ZSE

JADROAGENT d. d. - poziv na Glavnu skupštinu  
 JADROAGENT d. d. - Prijedlog Odluke o uporabi dobiti za 2018.g.  
 HOTELI MAKARSKA d.d. - Zajednička obavijest o namjeri pripajanja  
 TISAK d.d. - odluke Glavne skupštine

| REGIONALNI BURZOVNI INDEKSI |        |          |            |          |
|-----------------------------|--------|----------|------------|----------|
| INDEKS                      | ZEMLJA | IZNOS    | DNEVNI Δ % | 2019 Δ % |
| SBITOP                      |        | 873,24   | 0,07       | 8,47     |
| MBI 10                      |        | 3674,27  | -0,13      | 5,92     |
| MONEX                       |        | 10599,45 | -0,40      | -2,22    |
| SASX 10                     |        | 759,24   | 0,62       | 21,08    |
| BIRS                        |        | 699,43   | -0,50      | 23,69    |
| BELEX 15                    |        | 695,46   | 0,05       | -8,70    |
| SOFIX                       |        | 582,38   | -0,02      | -2,03    |
| BETI                        |        | 7919,49  | 0,96       | 7,26     |
| WIG 20                      |        | 2302,70  | 0,16       | 1,15     |
| PX                          |        | 1060,65  | -0,08      | 7,51     |
| BUX                         |        | 40621,67 | 0,83       | 3,79     |
| ATX                         |        | 2945,39  | 0,27       | 7,27     |

|                 | CIJENA   | DNEVNI Δ % | 2019 Δ % |
|-----------------|----------|------------|----------|
| <b>OTP BANK</b> | 11980,00 | 1,44       | 6,11     |



### TOP 5 DOBITNICI

| Dionica | Cijena | Promjena | Promet    |
|---------|--------|----------|-----------|
| HIMR    | 910,00 | 12,4%    | 27.300,00 |
| SNBA    | 38,00  | 5,6%     | 6.308,00  |
| SLPF    | 19,00  | 5,6%     | 6.612,00  |
| VART    | 17,60  | 4,1%     | 34.460,00 |
| DDJH    | 11,55  | 2,2%     | 24.552,00 |

### TOP 5 GUBITNICI

| Dionica | Cijena | Promjena | Promet    |
|---------|--------|----------|-----------|
| ULJN    | 3,00   | -28,6%   | 27.234,00 |
| ULPL    | 45,60  | -18,6%   | 33.080,00 |
| VLEN    | 5,30   | -7,0%    | 7.263,00  |
| JDPL    | 13,00  | -4,4%    | 1.729,00  |
| HMAM    | 220,00 | -4,4%    | 63.800,00 |

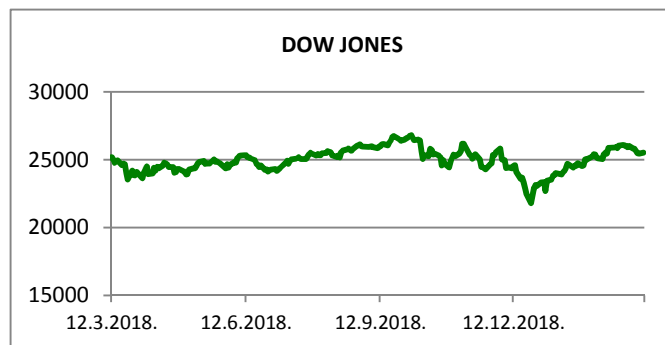
### TOP 5 PO PROMETU

| Dionica | Cijena   | Promjena | Promet       |
|---------|----------|----------|--------------|
| RIVP    | 33,30    | 0,3%     | 1.465.103,00 |
| MAIS    | 300,00   | 0,0%     | 1.406.710,00 |
| ATGR    | 1.120,00 | 0,0%     | 969.020,00   |
| KOEI    | 620,00   | 0,0%     | 700.450,00   |
| HT      | 158,00   | -0,6%    | 675.311,00   |












otpbanka invest

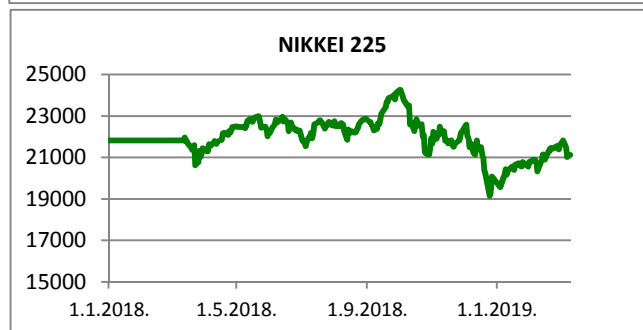
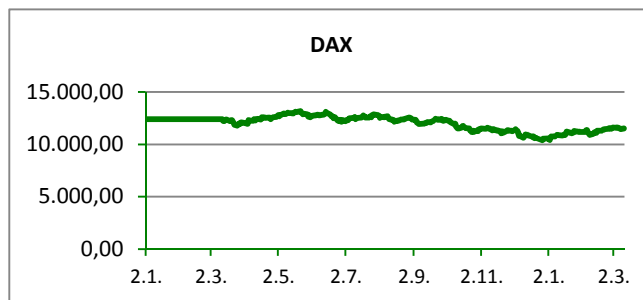
05.03.2019

| Fond             | Cijena    | DNEVNI Δ % |
|------------------|-----------|------------|
| OTP meridijan 20 | 97,05 €   | 0,06%      |
| OTP indeksni     | 42,38 kn  | 0,17%      |
| OTP uravnoteženi | 13,28 €   | 0,19%      |
| OTP e-start      | 101,78 €  | 0,00%      |
| OTP start        | 133,14 kn | 0,00%      |



## SVJETSKI BURZOVNI INDEKSI

| INDEKS         | ZEMLJA  | IZNOS    | DNEVNI Δ % | 2019 Δ % |
|----------------|---|----------|------------|----------|
| Dow Jones Ind. |  | 25515,16 | 0,26       | 9,38     |
| S&P 500        |  | 2764,89  | 0,80       | 10,29    |
| NASDAQ         |  | 7508,37  | 1,35       | 13,16    |
| NIKKEI 225     |  | 21125,09 | 0,47       | 5,55     |
| DAX            |  | 11509,24 | 0,45       | 9,00     |
| CAC 40         |  | 5254,24  | 0,44       | 11,07    |
| FTSE 100       |  | 7119,35  | 0,21       | 5,81     |
| KOSPI 11       |  | 2138,10  | 0,03       | 4,76     |
| HANG SANG      |  | 28503,30 | 0,97       | 10,28    |
| AS51           |  | 6180,19  | -0,38      | 9,45     |
| FTSE MIB       |  | 20588,76 | 0,51       | 12,36    |



## TIM PRODAJE PROIZVODA RIZNICE

|  |  |  |  |
|--|--|--|--|
| <b>Edo Jurić</b><br>072 201 746<br>edo.juric@otpbanka.hr | <b>Mirjana Dukić</b><br>072 201 749<br>mirjana.dukic@otpbanka.hr | <b>Boris Bakalić</b><br>072 204 620<br>boris.bakalic@otpbanka.hr | <b>Tomislav Vorkapić</b><br>072 204 626<br>tomislav.vorkapic@otpbanka.hr |
|--|--|--|--|

**Emil Slany**  
072 206 480  
emil.slany@otpbanka.hr

## TIM BROKERSKOG POSLOVANJA

|  |  |
|--|--|
| <b>Mišo Kalajžić</b><br>072 204 622<br>miso.kalajzic@otpbanka.hr | <b>Jozo Leko</b><br>072 204 655<br>jozo.leko@otpbanka.hr |
|--|--|