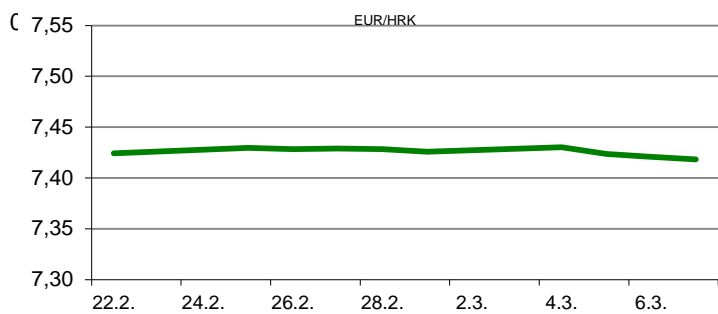


Ova publikacija izdana od OTP banke d.d. informativnog je karaktera, te ne može služiti kao financijski savjet ili preporuka za kupnju bilo koje imovine ili prava. Informacije, mišljenja, prognoze i projekcije dostupne u ovoj publikaciji podložne su promjenama podataka koje objavljuju korišteni izvori, bez obveze OTP banke d.d. da o takvoj promjeni obavijesti primatelja. OTP banka d.d. ne prihvaća odgovornost za štetu nastalu korištenjem sadržaja ove publikacije, te je istu zabranjeno distribuirati i umnožavati u cijelosti ili djelomično bez prethodne suglasnosti izdavatelja.

DNEVNO FINANCIJSKO IZVJEŠĆE

ZBIVANJA NA DOMAĆEM TRŽIŠTU

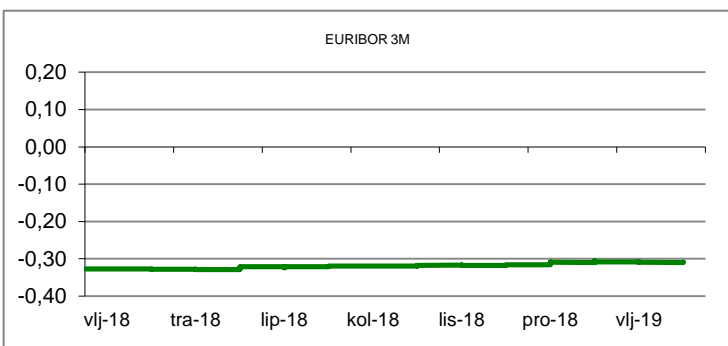
Nakon mirne jutarnje trgovine na domaćem deviznom tržištu, u drugom dijelu radnog dana pojavili su se blagi aprecijacijski pritisci na domaću valutu. Glavnina trgovanja valutnim parom EUR/HRK odvijala se na nešto nižim razinama u odnosu na jučerašnje tj. u rasponu 7,4070/7,4220. Prekonoćni kunski kamatnjak ZIBOR (o/n) porastao je s 0,29% na 0,30%.



MEĐUVALUTNI ODNOSI		08.03.2019 15:54	
EUR/USD	1,1223	USD/CHF	1,0082
GBP/USD	1,3058	EUR/CHF	1,1315

KAMATNJACI				
	Zibor	Euribor	Libor(USD)	Libor(CHF)
PREKONOĆNI	0,3000			
1MJ	0,4200	-0,3670	2,4918	-0,7836
3MJ	0,4900	-0,3080	2,5945	-0,7040
6MJ	0,4900	-0,2310	2,6881	-0,6492
12MJ	0,5200	-0,1080	2,8864	-0,5052

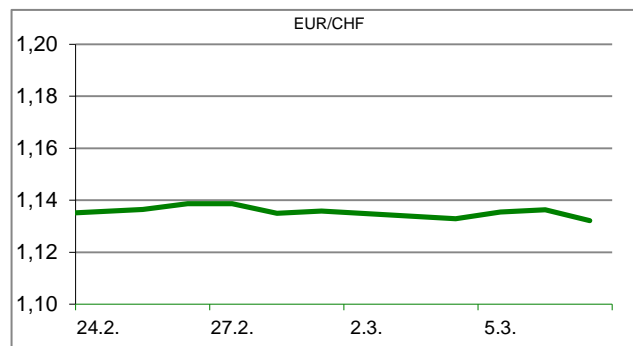
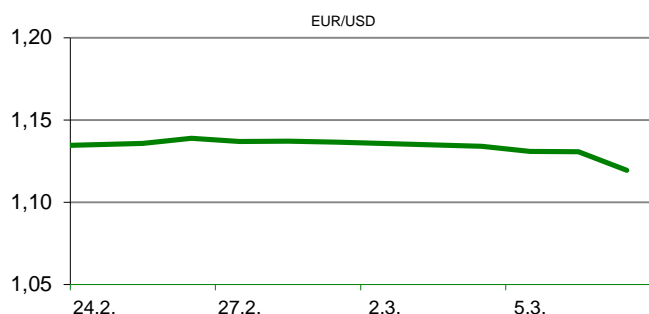
KAMATNI SWAP			
Ročnost	EUR (6M)	USD (3M)	CHF (6M)
1Y	-0,2253	2,6361	-0,6490
2Y	-0,1773	2,5726	-0,5900
3Y	-0,0986	2,5170	-0,4900
5Y	0,0897	2,4975	-0,3430
10Y	0,5755	2,6440	0,1420

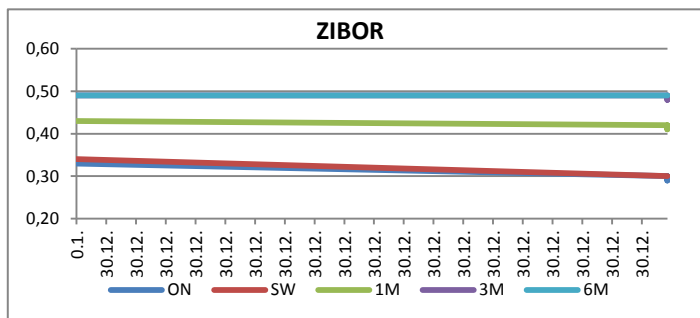


TRŽIŠNI TEČAJEVI	08.03.2019 15:54	
	Kupovni	Prodajni
EUR/HRK	7,4070	7,4220
USD/HRK	6,5993	6,6132
CHF/HRK	6,5459	6,5596
JPY/HRK	0,0594	0,0595

MEĐUNARODNO TRŽIŠTE

Narudžbe industrijskih dobara u Njemačkoj u siječnju pale su 2,6% u odnosu na prethodni mjesec, što je najveći pad od lipnja 2018. godine, i sasvim suprotno od očekivanja ekonomista koja su bila rast od 0,5%. Kineski izvoz u veljači pao je 20,7% na godišnjoj razini, što je najveći pad u tri godine, i znatno veći od očekivanja ekonomista koja su bila pad od 4,8%. To ukazuje na slabost inozemne potražnje, dok na slabljenje domaće potražnje ukazuje podatak o padu uvoza po stopi od 5,2%, dok su ekonomisti očekivali skromniji pad od 1,4%. Broj novootvorenih radnih mjesta u Americi izuzev poljoprivrednog sektora (Non-Farm Payrolls) u veljači povećao se za 20.000 (siječanj 311.000), što je znatno ispod očekivanja ekonomista koja su bila 180.000 novokreiranih radnih mjesta. Stopa nezaposlenosti u Americi u veljači pala je na 3,8% (prognoza 3,9%) s 4,0% koliko je iznosila u prethodnom mjesecu. Prosječna zarada po satu u Americi kod svih privatnih poslodavaca (Average Earnings) u veljači porasla je 0,4% na mjesečnoj razini (prognoza +0,3%), dok na godišnjoj razini porast iznosi 3,4% (prognoza +3,3%). EURUSD - euro je i dalje pod pritiskom nakon najnovijih odluka Euopske središnje banke, a današnji raspon tečaja bio je 1,1183/1,1241.





REZULTATI AUKCIJE TREZORSKIH ZAPISA MIN. FIN.			
Broj dana	Volumen (u mil.)	K. s.	Cijena
u mil. kuna			
91	0,0	0,00%	0,000
182	0,0	0,00%	0,000
364	962,0	0,09%	99,915
u mil. eura			
91	0,0	0,00%	0,000
364	0,0	0,00%	0,000

Rezultati aukcije na dan: 5.3.2019.

DOMAĆE OBVEZNICE RH	VALUTA	DOSPIJEĆE	BID	ASK	BID Yld %	ASK Yld%	Yld Δ 1mjes.
HRRHMFO203A8	HRK	05.03.2020.	106,40	106,67	0,21	-0,05	-0,54
HRRHMFO217A8	HRK	08.07.2021.	105,57	106,06	0,34	0,14	-13,49
HRRHMFO222A8	HRK	07.02.2022.	104,63	105,31	0,64	0,41	-10,53
HRRHMFO23BA4	HRK	27.11.2023.	103,45	104,23	1,00	0,83	-11,42
HRRHMFO257A4	HRK	09.07.2025.	118,20	119,07	1,48	1,35	-6,87
HRRHMFO26CA5	HRK	14.12.2026.	118,26	119,13	1,73	1,62	-5,74
HRRHMFO282A2	HRK	07.02.2028.	107,21	108,14	1,99	1,88	-6,17
HRRHMFO297A0	HRK	09.07.2029.	101,23	102,15	2,24	2,14	-13,81
HRRHMFO327A5	HRK	07.07.2032.	102,26	103,53	3,04	2,93	-1,06
HRRHMFO19BA2	EUR	29.11.2019.	103,47	103,80	0,51	0,07	3,27
HRRHMFO203E0	EUR	05.03.2020.	105,89	106,27	0,48	0,10	0,41
HRRHMFO222E0	EUR	05.02.2022.	99,429	99,944	0,70	0,52	-1,57
HRRHMFO227E9	EUR	22.07.2022.	119,377	120,17	0,67	0,45	-4,41
HRRHMFO247E7	EUR	10.07.2024.	122,502	123,43	1,36	1,20	-3,25

EUROOBVEZNICE RH	VALUTA	DOSPIJEĆE	BID	ASK	BID Yld %	ASK Yld%	Yld Δ 1mjes.
XS1028953989	EUR	30.05.2022.	110,685	111,085	0,52	0,40	-13,01
XS1117298916	EUR	11.03.2025.	110,210	110,725	1,22	1,14	-8,54
XS1428088626	EUR	20.03.2027.	109,775	110,295	1,69	1,62	-19,40
XS1713462668	EUR	15.06.2028.	106,9	107,48	1,88	1,81	-27,19
XS1713475306	EUR	27.01.2030.	105,975	106,475	2,13	2,08	-20,80
XS0464257152	USD	05.11.2019.	102,106	102,436	3,43	2,92	2,38
XS0525827845	USD	14.07.2020.	104,097	104,483	3,46	3,17	-3,20
XS0607904264	USD	24.03.2021.	105,364	105,709	3,61	3,44	2,51
XS0908769887	USD	04.04.2023.	106,877	107,319	3,66	3,55	4,89
XS0997000251	USD	26.01.2024.	110,394	110,838	3,65	3,56	0,24

GERMANY	VALUTA	DOSPIJEĆE	BID	ASK	BID Yld %	ASK Yld%	Yld Δ 1mjes.
1Y BUND	EUR	13.03.2020.	100,55	100,59	-0,546	-0,583	0,62
3Y BUND	EUR	08.04.2022.	101,61	101,63	-0,517	-0,525	2,35
5Y BUND	EUR	05.04.2024.	101,77	101,79	-0,346	-0,350	2,14
10Y BUND	EUR	15.02.2029.	101,71	101,74	0,077	0,074	-1,03

USA	VALUTA	DOSPIJEĆE	BID	ASK	BID Yld %	ASK Yld%	Yld Δ 1mjes.
1Y UST	USD	27.02.2020.	2,45	2,44	2,530	2,522	0,62
3Y UST	USD	15.02.2022.	100,14	100,15	2,450	2,447	2,35
5Y UST	USD	29.02.2024.	99,69	99,70	2,442	2,440	2,14
10Y UST	USD	15.02.2029.	99,80	99,81	2,648	2,646	-1,03

BURZOVNI PREGLED

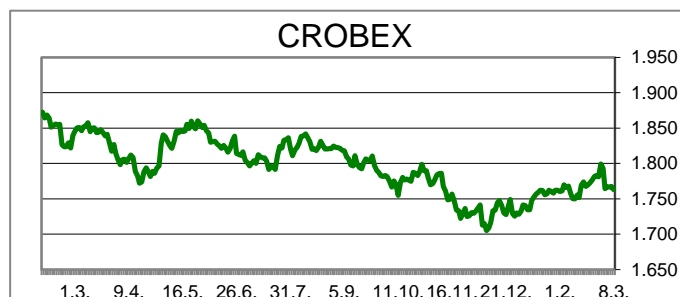
Vrijednost Crobexa: 1.762,92 | Postotna promjena: -0,26% | Redovni dionički promet: 6.601.640,00
 CROBEXprime 977,98 | CROBEXprime % -0,23% | CROBEX10 1.029,20 | CROBEX10 % -0,14%

KOMENTAR ZBIVANJA

Današnje trgovanje na Zagrebačkoj burzi zaključeno je padom dioničkih indeksa. Crobex je oslabio 0,26%, dok je Crobex10 na vrijednosti izgubio 0,14%. Ostvaren je redovni dionički promet od 6,6 mil.kuna uz tri izdanja tržena milijunskim iznosima. Listu najtrgovanijih predvodila je povlašćena dionica Adris grupe s prometom od 1,8 mil.kuna. Potom je slijedila dionica Končara, dok je treća najtrgovanija bila dionica turisthotela. Na azijskim i europskim burzama prevladavao je negativan sentiment. Objava podatka o značajnom padu kineskog izvoza, te jučerašnja objava ECB-a o smanjenoj procjeni rasta gospodarstva eurozone, produbila je strahovanja ulagača o usporavanju globalne ekonomije. U Americi su objavljeni podaci o broju novozaposlenih radnika u proteklom mjesecu uvelike razočarali analitičare. Naime, objavljen je rast broja zaposlenih od 20 tisuća, a analitičari su očekivali rast od 180 tisuća. Također, objavljen je i podatak o padu stope nezaposlenost, te rastu tjednih nadnica koji su nadmašili očekivanja analitičara. Svejedno su američki indeksi na otvaranju trgovanja oslabili uslijed zabrinutosti u svezi usporavanja globalnog gospodarstva.

OBAVIJESTI SA ZSE

- ULJANIK PLOVIDBA d. d. - Obavijest Direktora
- VARTEKS d. d. - Poziv na iskazivanje interesa za sudjelovanje u dokapitalizaciji
- TEHNIKA d.d. - Informacija u vezi sa zaprimljenom obavijesti o promjenama u glasačkim pravima
- JADRAN d.d. - prijava transakcija rukovoditelja



TOP 5 DOBITNICI

Dionica	Cijena	Promjena	Promet
SNBA	36,00	20,0%	8.460,00
VIRO	74,00	5,7%	1.036,00
DLKV	7,60	2,7%	52.107,00
KOEI	620,00	1,6%	1.713.320,00
INGR	3,65	1,4%	55.267,00

TOP 5 GUBITNICI

Dionica	Cijena	Promjena	Promet
ULJN	4,20	-45,8%	7.643,00
ULPL	56,00	-13,3%	105.643,00
PTKM	30,80	-11,8%	1.232,00
VART	16,90	-7,1%	8.766,00
HTCP	252,00	-6,7%	13.860,00

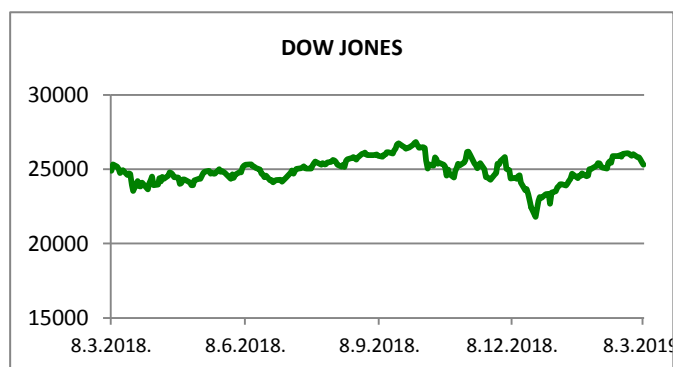
TOP 5 PO PROMETU

Dionica	Cijena	Promjena	Promet
ADRS2	439,00	-0,5%	1.828.195,00
KOEI	620,00	1,6%	1.713.320,00
TUHO	2.200,00	0,0%	1.201.960,00
ADRS	510,00	-1,0%	380.460,00
RIVP	33,20	0,0%	282.049,00












REGIONALNI BURZOVNI INDEKSI				
INDEKS	ZEMLJA	IZNOS	DNEVNI Δ %	2019 Δ %
SBITOP		872,59	0,47	8,39
MBI 10		3679,02	0,13	6,05
MONEX		10641,51	-0,84	-1,84
SASX 10		754,58	0,04	20,34
BIRS		702,94	-0,05	24,31
BELEX 15		695,14	0,24	-8,74
SOFIX		581,89	-0,38	-2,11
BETI		7860,26	-0,10	6,45
WIG 20		2295,23	-0,57	0,82
PX		1059,59	-0,76	7,40
BUX		40434,08	-0,47	3,31
ATX		2929,43	-1,52	6,69

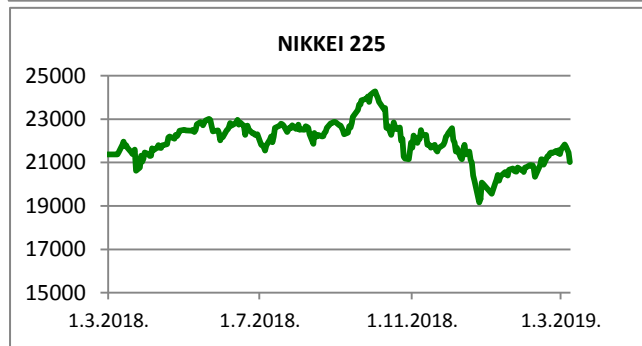
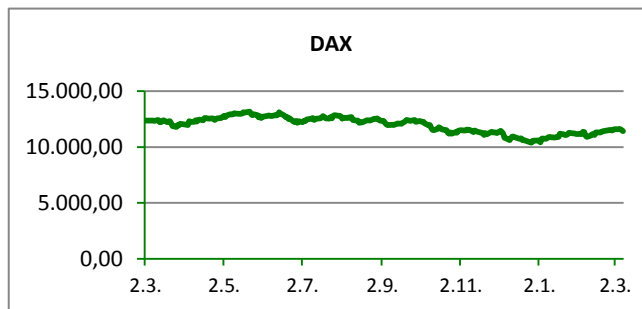
	CIJENA	DNEVNI Δ %	2019 Δ %
OTP BANK	11890,00	-0,08	5,31

Fond	Cijena	DNEVNI Δ %
OTP meridijan 20	96,85 €	-0,27%
OTP indeksni	42,43 kn	0,03%
OTP uravnoteženi	13,26 €	-0,20%
OTP e-start	101,78 €	0,00%
OTP start	133,13 kn	0,00%



SVJETSKI BURZOVNI INDEKSI

INDEKS	ZEMLJA	IZNOS	DNEVNI Δ %	2019 Δ %
Dow Jones Ind.		25303,38	-0,67	8,47
S&P 500		2727,64	-0,77	8,81
NASDAQ		7361,55	-0,81	10,95
NIKKEI 225		21025,56	-2,01	5,05
DAX		11430,58	-0,76	8,25
CAC 40		5228,41	-0,75	10,52
FTSE 100		7086,77	-0,99	5,33
KOSPI 11		2137,44	-1,31	4,72
HANG SANG		28228,42	-1,91	9,22
AS51		6203,76	-0,96	9,87
FTSE MIB		20424,61	-1,32	11,46


TIM PRODAJE PROIZVODA RIZNICE

Edo Jurić 072 201 746 edo.juric@otpbanka.hr	Mirjana Dukić 072 201 749 mirjana.dukic@otpbanka.hr	Boris Bakalić 072 204 620 boris.bakalic@otpbanka.hr	Tomislav Vorkapić 072 204 626 tomislav.vorkapic@otpbanka.hr
--	--	--	--

Emil Slany
072 206 480
emil.slany@otpbanka.hr

TIM BROKERSKOG POSLOVANJA

Mišo Kalajžić 072 204 622 miso.kalajzic@otpbanka.hr	Jozo Leko 072 204 655 jozo.leko@otpbanka.hr
--	--