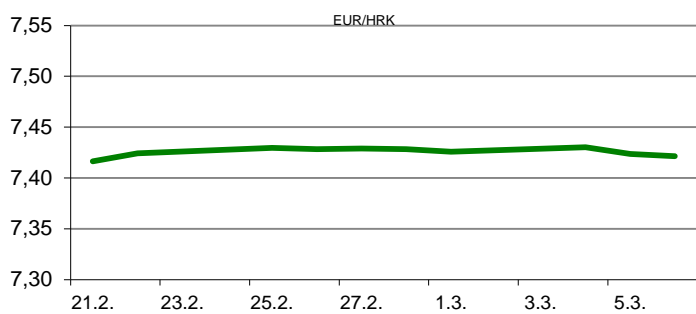


Ova publikacija izdana od OTP banke d.d. informativnog je karaktera, te ne može služiti kao financijski savjet ili preporuka za kupnju bilo koje imovine ili prava. Informacije, mišljenja, prognoze i projekcije dostupne u ovoj publikaciji podložne su promjenama podataka koje objavljuju korišteni izvori, bez obveze OTP banke d.d. da o takvoj promjeni obavijesti primatelja. OTP banka d.d. ne prihvaća odgovornost za štetu nastalu korištenjem sadržaja ove publikacije, te je istu zabranjeno distribuirati i umnožavati u cijelosti ili djelomično bez prethodne suglasnosti izdavatelja.

DNEVNO FINANCIJSKO IZVJEŠĆE

ZBIVANJA NA DOMAĆEM TRŽIŠTU

Danas su se na domaćem deviznom tržištu ponovo povremeno pojavljivali blagi aprecijacijski pritisci na kunu, ali su ipak imali tek neznatan utjecaj na kretanje tečaja. Tako se i valutnim parom EUR/HRK trgovalo na blago nižoj razini u odnosu na jučerašnju tj. u rasponu 7,4190/7,4310. Prekonočni kunski kamatnjak ZIBOR (o/n) i dalje drži razinu od 0,30%.



MEĐUVALUTNI ODNOSI		06.03.2019 15:46	
EUR/USD	1,1309	USD/CHF	1,0040
GBP/USD	1,3142	EUR/CHF	1,1355

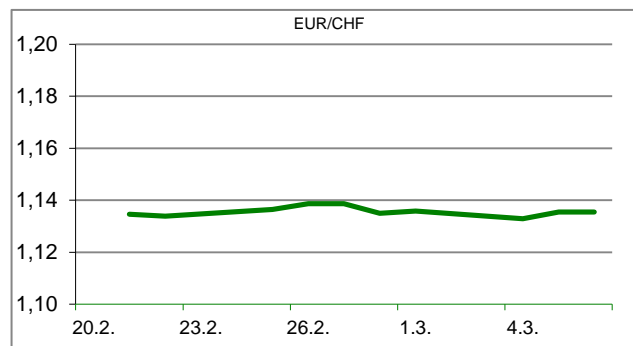
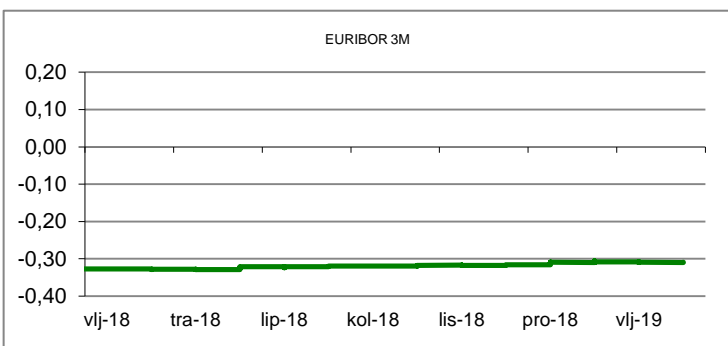
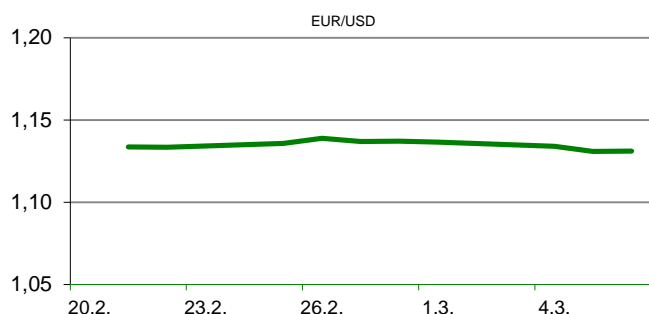
KAMATNJACI				
	Zibor	Euribor	Libor(USD)	Libor(CHF)
PREKONOČNI	0,3000			
1MJ	0,4200	-0,3670	2,4830	-0,7838
3MJ	0,4900	-0,3080	2,6076	-0,7044
6MJ	0,4900	-0,2310	2,6826	-0,6468
12MJ	0,5200	-0,1080	2,8833	-0,5086

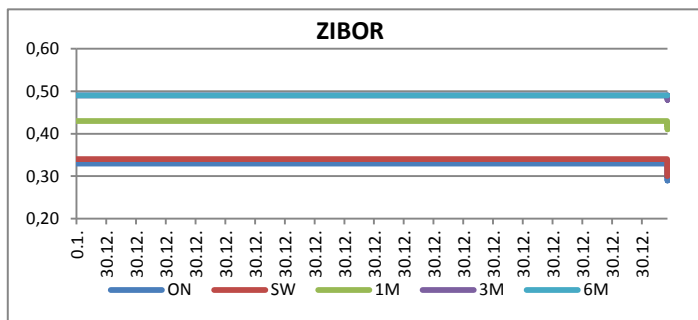
KAMATNI SWAP			
Ročnost	EUR (6M)	USD (3M)	CHF (6M)
1Y	-0,2175	2,6554	-0,6440
2Y	-0,1515	2,6155	-0,5644
3Y	-0,0642	2,5695	-0,4450
5Y	0,1354	2,5570	-0,2450
10Y	0,6570	2,6995	0,2126

TRŽIŠNI TEČAJEVI		06.03.2019 15:46	
	Kupovni	Prodajni	
EUR/HRK	7,4200	7,4360	
USD/HRK	6,5611	6,5753	
CHF/HRK	6,5345	6,5489	
JPY/HRK	0,0587	0,0588	

MEĐUNARODNO TRŽIŠTE

Američki trgovinski deficit u prosincu porastao je na 59,8 milijardi usd s 50,3 milijarde koliko je iznosio u studenom, izvjestilo je američko ministarstvo trgovine. To je ujedno najveći deficit od listopada 2008. godine, i znatno iznad očekivanja ekonomista koja su bila razina deficita od 57,9 milijardi usd. Privatni poslodavci u Americi tijekom veljače otvorili su 183.000 novih radnih mjesta (ADP National Employment), što je ispod očekivanja koja su bila 189.000 novozaposlenih. Australijsko gospodarstvo u četvrtom kvartalu u odnosu na prethodni kvartal raslo je po stopi od 0,2%, što je ispod očekivanja ekonomista koja su bila isti rast kao u prethodnom kvartalu od 0,3%. U odnosu na isti kvartal prethodne godine australijsko gospodarstvo raslo je po stopi od 2,3%, što je najslabiji rast od sredine 2017. godine, i ispod očekivanja koja su bila rast od 2,5%. EURUSD - euro je tijekom današnje trgovine blago oslabio naspram dolara, a današnji raspon tečaja bio je 1,1287/1,1319.





REZULTATI AUKCIJE TREZORSKIH ZAPISA MIN. FIN.			
Broj dana	Volumen (u mil.)	K. s.	Cijena
u mil. kuna			
91	0,0	0,00%	0,000
182	0,0	0,00%	0,000
364	962,0	0,09%	99,915
u mil. eura			
91	0,0	0,00%	0,000
364	0,0	0,00%	0,000

Rezultati aukcije na dan: 5.3.2019.

DOMAĆE OBVEZNICE RH	VALUTA	DOSPIJEĆE	BID	ASK	BID Yld %	ASK Yld%	Yld Δ 1mjes.
HRRHMFO203A8	HRK	05.03.2020.	106,46	106,74	0,22	-0,05	2,51
HRRHMFO217A8	HRK	08.07.2021.	105,58	106,09	0,35	0,14	-13,54
HRRHMFO222A8	HRK	07.02.2022.	104,63	105,31	0,65	0,42	-9,77
HRRHMFO23BA4	HRK	27.11.2023.	103,42	104,18	1,01	0,85	-10,90
HRRHMFO257A4	HRK	09.07.2025.	118,18	119,03	1,49	1,36	-6,62
HRRHMFO26CA5	HRK	14.12.2026.	118,24	119,10	1,73	1,62	-5,80
HRRHMFO282A2	HRK	07.02.2028.	107,08	108,00	2,00	1,90	-5,19
HRRHMFO297A0	HRK	09.07.2029.	101,07	101,97	2,26	2,16	-14,71
HRRHMFO327A5	HRK	07.07.2032.	102,27	103,58	3,04	2,92	-0,49
HRRHMFO19BA2	EUR	29.11.2019.	103,53	103,87	0,50	0,04	11,39
HRRHMFO203E0	EUR	05.03.2020.	105,95	106,36	0,48	0,08	6,33
HRRHMFO222E0	EUR	05.02.2022.	99,457	99,923	0,69	0,53	#N/A N/A
HRRHMFO227E9	EUR	22.07.2022.	119,447	120,32	0,66	0,43	-2,84
HRRHMFO247E7	EUR	10.07.2024.	122,567	123,66	1,36	1,17	-4,40

EUROOBVEZNICE RH	VALUTA	DOSPIJEĆE	BID	ASK	BID Yld %	ASK Yld%	Yld Δ 1mjes.
XS1028953989	EUR	30.05.2022.	110,505	110,905	0,58	0,46	-8,97
XS1117298916	EUR	11.03.2025.	109,815	110,315	1,29	1,21	-4,77
XS1428088626	EUR	20.03.2027.	109,23	109,75	1,76	1,69	-14,50
XS1713462668	EUR	15.06.2028.	106,3	106,83	1,95	1,89	-22,76
XS1713475306	EUR	27.01.2030.	105,02	105,505	2,23	2,18	-14,00
XS0464257152	USD	05.11.2019.	102,113	102,434	3,47	2,98	-1,44
XS0525827845	USD	14.07.2020.	104,093	104,475	3,49	3,21	0,62
XS0607904264	USD	24.03.2021.	105,355	105,693	3,63	3,47	2,28
XS0908769887	USD	04.04.2023.	106,852	107,265	3,67	3,57	11,17
XS0997000251	USD	26.01.2024.	110,363	110,771	3,66	3,58	2,46

GERMANY	VALUTA	DOSPIJEĆE	BID	ASK	BID Yld %	ASK Yld%	Yld Δ 1mjes.
1Y BUND	EUR	13.03.2020.	100,55	100,59	-0,544	-0,582	0,81
3Y BUND	EUR	08.04.2022.	101,52	101,55	-0,489	-0,498	0,93
5Y BUND	EUR	05.04.2024.	101,59	101,61	-0,309	-0,314	-0,83
10Y BUND	EUR	15.02.2029.	101,18	101,21	0,130	0,127	-3,17

USA	VALUTA	DOSPIJEĆE	BID	ASK	BID Yld %	ASK Yld%	Yld Δ 1mjes.
1Y UST	USD	27.02.2020.	2,46	2,46	2,543	2,535	0,81
3Y UST	USD	15.02.2022.	99,95	99,96	2,516	2,514	0,93
5Y UST	USD	29.02.2024.	99,34	99,34	2,518	2,516	-0,83
10Y UST	USD	15.02.2029.	99,28	99,30	2,708	2,706	-3,17

BURZOVNI PREGLED

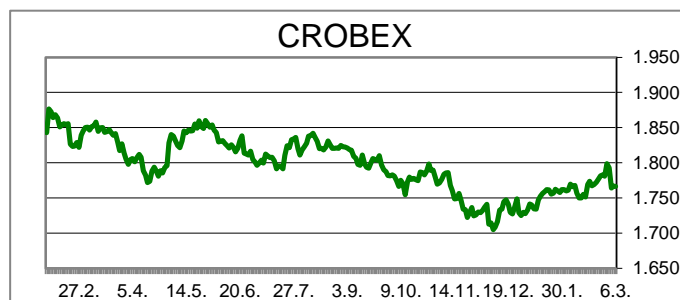
Vrijednost Crobexa: 1.766,70 | Postotna promjena: -0,03% | Redovni dionički promet: 3.256.249,00
 CROBEXprime 982,64 | CROBEXprime % -0,28% | CROBEX10 1.029,61 | CROBEX10 % 0,10%

KOMENTAR ZBIVANJA

Današnje trgovanje na Zagrebačkoj burzi zaključeno je minimalnim promjenama dioničkih indeksa. U mirnom trgovanju bez značajnije trgovinske aktivnosti Crobex je oslabio 0,03%, dok je Crobex10 ojačao 0,1%. Izostanak objava značajnijih makroekonomskih pokazatelja, odnosno korporativnih vijesti dodatno je oslabio trgovinasku aktivnost, te je ostvaren redovni dionički promet od svega 3,3 mil.kuna. Auto Hrvatska je bila najtrgovanije izdanje dana s prometom od 1,08 mil.kuna. Druga najtrgovanija bila je Maistra s trženih 355 tis.kuna. Na europskim burzama dionički indeksi bilježili su različite predznake. Poticaj rastu dionica stigao je u obliku objave izvješća koje favorizira dodatne poticajne mjere od strane ECB-a u obliku duoročnih zajmova bankama s povoljnijim kamatama. Ipak, rast cijena državnih obveznica, uz slabljenje cijene nafte preokrenuli su sentiment na tržištu. Objava slabijeg od očekivanja podatka o zapošljavanju kod američkih privatnih poslodavaca, te povećanje vanjskotrgovinskog deficita uz izostanak novih detalja o napretku trgovinskih pregovora s Kinom bilo je razlogom minimalnih promjena dioničkih indeksa na otvaranju trgovanja na Wall Streetu.

OBAVIJESTI SA ZSE

Granolio d.d. - Očitovanje na upit ZSE radi promjene cijene
 ULJANIK, d. d. - Priopćenje o prijedlogu za otvaranje steč. postupka
 TANKERSKA NEXT GENERATION d.d. - Osiguran brodarski ugovor na vrijeme za ECO tanker
 JAMNICA d.d. - Obavijest o objavi Rješenja St-1138/2017-3196



TOP 5 DOBITNICI

Dionica	Cijena	Promjena	Promet
ULJN*	9,50	18,8%	25.143,00
THNK	119,00	13,3%	34.430,00
SNBA	29,00	11,5%	30.769,00
DLKV	7,32	6,7%	9.727,00
VIRO	74,50	6,4%	36.086,00

TOP 5 GUBITNICI

Dionica	Cijena	Promjena	Promet
HZLA	100,00	-7,4%	2.000,00
AUHR	720,00	-4,0%	1.080.000,00
HHLD	3,00	-3,9%	750,00
CKML	4.620,00	-3,8%	23.100,00
GRNL	14,50	-3,3%	8.222,00

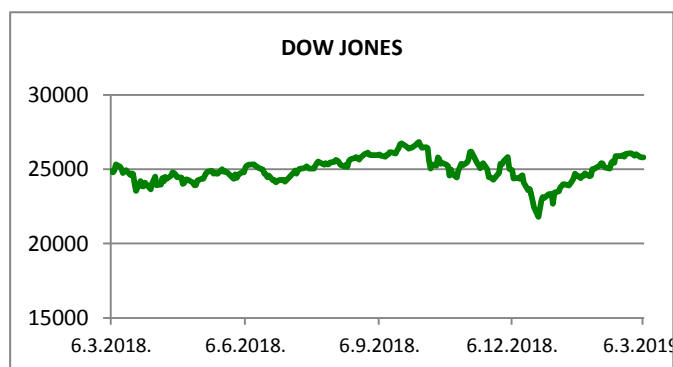
TOP 5 PO PROMETU

Dionica	Cijena	Promjena	Promet
AUHR	720,00	-4,0%	1.080.000,00
MAIS	300,00	0,0%	354.604,00
HT	159,50	1,0%	243.846,00
ADPL	181,00	-0,3%	177.868,00
ADRS2	440,00	0,5%	164.150,00












REGIONALNI BURZOVNI INDEKSI				
INDEKS	ZEMLJA	IZNOS	DNEVNI Δ %	2019 Δ %
SBITOP		865,47	1,04	7,50
MBI 10		3671,96	0,24	5,85
MONEX		10704,35	1,04	-1,26
SASX 10		745,05	2,28	18,82
BIRS		703,32	0,24	24,38
BELEX 15		697,65	0,52	-8,41
SOFIX		583,18	0,03	-1,90
BETI		7915,12	0,01	7,20
WIG 20		2321,43	0,00	1,97
PX		1078,91	0,21	9,36
BUX		40957,69	0,59	4,65
ATX		3017,73	-0,93	9,90

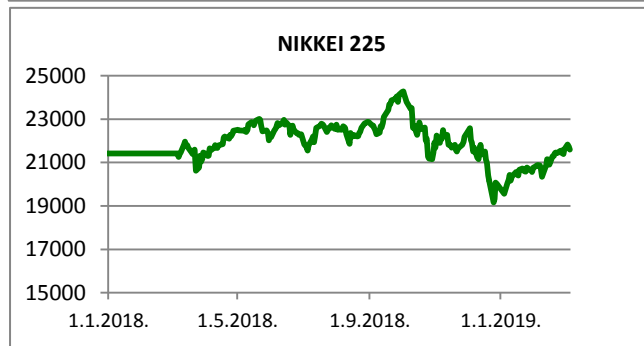
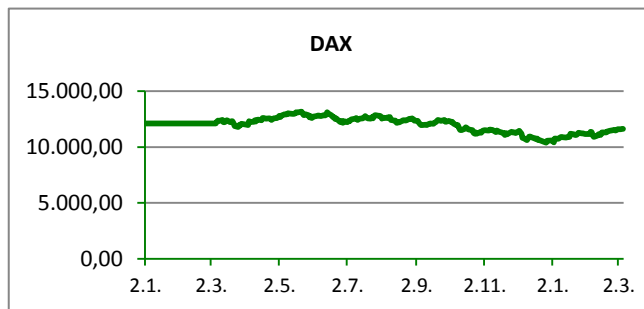
	CIJENA	DNEVNI Δ %	2019 Δ %
OTP BANK	11990,00	0,59	6,20

Fond	Cijena	DNEVNI Δ %
OTP meridijan 20	97,05 €	0,06%
OTP indeksni	42,38 kn	0,17%
OTP uravnoteženi	13,28 €	0,19%
OTP e-start	101,78 €	0,00%
OTP start	133,14 kn	0,00%



SVJETSKI BURZOVNI INDEKSI

INDEKS	ZEMLJA	IZNOS	DNEVNI Δ %	2019 Δ %
Dow Jones Ind.		25811,90	0,02	10,65
S&P 500		2789,22	-0,02	11,26
NASDAQ		7573,29	-0,04	14,14
NIKKEI 225		21596,81	-0,60	7,90
DAX		11622,27	0,01	10,07
CAC 40		5309,45	0,23	12,23
FTSE 100		7206,28	0,32	7,11
KOSPI 11		2175,60	-0,17	6,59
HANG SANG		29037,60	0,26	12,35
AS51		6245,62	0,75	10,61
FTSE MIB		20847,83	0,64	13,77


TIM PRODAJE PROIZVODA RIZNICE

Edo Jurić 072 201 746 edo.juric@otpbanka.hr	Mirjana Dukić 072 201 749 mirjana.dukic@otpbanka.hr	Boris Bakalić 072 204 620 boris.bakalic@otpbanka.hr	Tomislav Vorkapić 072 204 626 tomislav.vorkapic@otpbanka.hr
--	--	--	--

Emil Slany
072 206 480
emil.slany@otpbanka.hr

TIM BROKERSKOG POSLOVANJA

Mišo Kalajžić 072 204 622 miso.kalajzic@otpbanka.hr	Jozo Leko 072 204 655 jozo.leko@otpbanka.hr
--	--