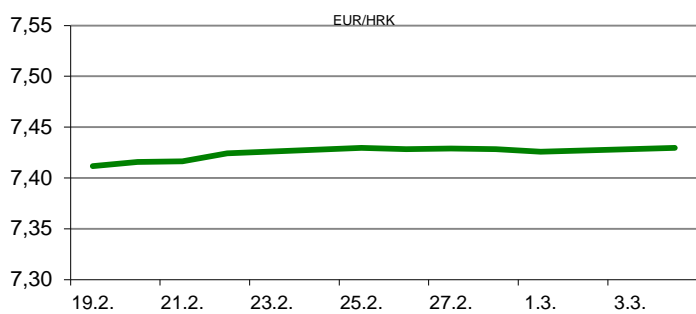


Ova publikacija izdana od OTP banke d.d. informativnog je karaktera, te ne može služiti kao financijski savjet ili preporuka za kupnju bilo koje imovine ili prava. Informacije, mišljenja, prognoze i projekcije dostupne u ovoj publikaciji podložne su promjenama podataka koje objavljuju korišteni izvori, bez obveze OTP banke d.d. da o takvoj promjeni obavijesti primatelja. OTP banka d.d. ne prihvaća odgovornost za štetu nastalu korištenjem sadržaja ove publikacije, te je istu zabranjeno distribuirati i umnožavati u cijelosti ili djelomično bez prethodne suglasnosti izdavatelja.

DNEVNO FINANCIJSKO IZVJEŠĆE

ZBIVANJA NA DOMAĆEM TRŽIŠTU

Prvi radni dan u ovom tjednu na domaćem deviznom tržištu protekao je u mirnoj trgovini uz nešto skromnije volumene trgovanja od uobičajenih. Trgovina valutnim parom EUR/HRK odvija se u gotovo istom rasponu kao i u prethodnom radnom danu tj 7,4250/7,4370. Prekonoćni kunkski kamatnjak ZIBOR (o/n) i dalje drži razinu od 0,30%.



MEĐUVALUTNI ODNOSI		04.03.2019 15:48	
EUR/USD	1,1324	USD/CHF	1,0004
GBP/USD	1,3184	EUR/CHF	1,1330

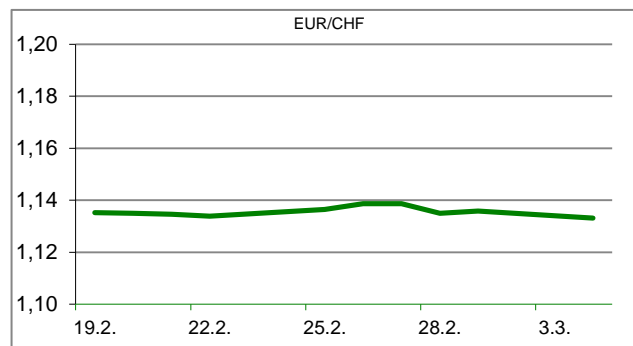
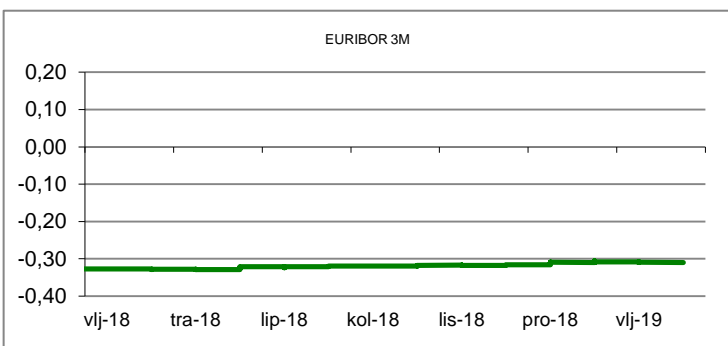
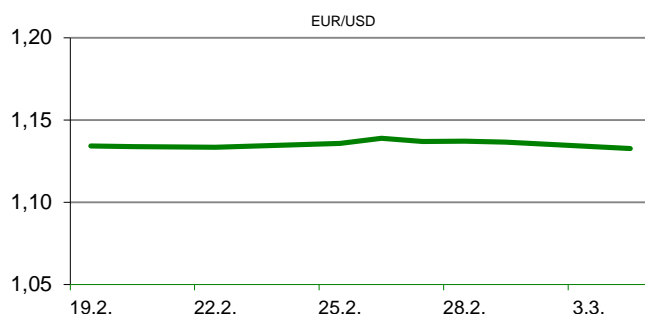
KAMATNJACI				
	Zibor	Euribor	Libor(USD)	Libor(CHF)
PREKONOĆNI	0,3000			
1MJ	0,4200	-0,3680	2,4819	-0,7844
3MJ	0,4900	-0,3100	2,5985	-0,7056
6MJ	0,4900	-0,2300	2,6821	-0,6482
12MJ	0,5200	-0,1080	2,8790	-0,5052

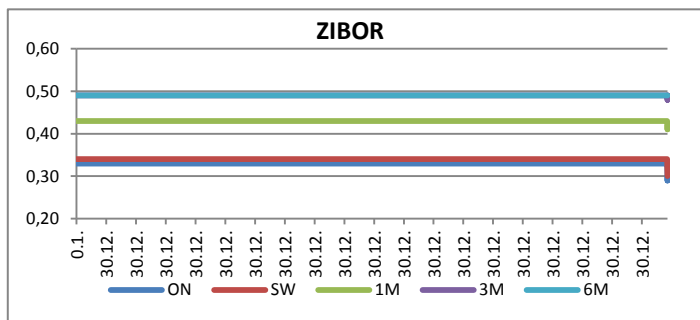
KAMATNI SWAP			
Ročnost	EUR (6M)	USD (3M)	CHF (6M)
1Y	-0,2095	2,6585	-0,6440
2Y	-0,1384	2,6223	-0,5594
3Y	-0,0407	2,5829	-0,4695
5Y	0,1660	2,5810	-0,2655
10Y	0,6959	2,7322	0,2578

TRŽIŠNI TEČAJEVI		04.03.2019 15:48	
	Kupovni	Prodajni	
EUR/HRK	7,4250	7,4370	
USD/HRK	6,5563	6,5675	
CHF/HRK	6,5533	6,5642	
JPY/HRK	0,0586	0,0587	

MEĐUNARODNO TRŽIŠTE

Wall Street Journal (WSJ) izvjestio je u nedjelju da dužnosnici iz Trump-ove administracije očekuju da bi američki predsjednik Donald Trump i kineski predsjednik Xi Jinping mogli uskoro potpisati trgovinski sporazum. Očekuje se da će dvojica predsjednika zaključiti sporazum na sastanku koji će biti održan narednih tjedana na Trump-ovom imanju Mar-Lago na Floridi. Iako prema izvorima WSJ nije određen točan datum sastanka, Peking je rezervirao desetodnevni vremenski interval od 20. ožujka za takav potencijalni summit, te se potpisivanje sporazuma očekuje oko 27. ožujka. Raspoloženje investitora u zemljama euro zone (sentix index) za ožujak poraslo je na -2,2 boda s -3,7 bodova koliko je iznosilo u prethodnom mjesecu, dok su očekivanja analitičara bila razina indeksa od -3,1 bod. EURUSD - raspon tečaja valutnog para danas je bio 1,1323/1,1395.





REZULTATI AUKCIJE TREZORSKIH ZAPISA MIN. FIN.			
Broj dana	Volumen (u mil.)	K. s.	Cijena
u mil. kuna			
91	0,0	0,00%	0,000
182	0,0	0,00%	0,000
364	1593,0	0,09%	99,915
u mil. eura			
91	0,0	0,00%	0,000
364	0,0	0,00%	0,000

Rezultati aukcije na dan: 26.2.2019.

DOMAĆE OBVEZNICE RH	VALUTA	DOSPIJEĆE	BID	ASK	BID Yld %	ASK Yld%	Yld Δ 1mjes.
HRRHMFO203A8	HRK	05.03.2020.	106,51	106,78	0,22	-0,05	4,24
HRRHMFO217A8	HRK	08.07.2021.	105,55	106,06	0,37	0,16	-11,68
HRRHMFO222A8	HRK	07.02.2022.	104,63	105,27	0,65	0,44	-8,01
HRRHMFO23BA4	HRK	27.11.2023.	103,33	104,12	1,03	0,86	-8,63
HRRHMFO257A4	HRK	09.07.2025.	118,09	118,96	1,50	1,37	-4,71
HRRHMFO26CA5	HRK	14.12.2026.	118,10	118,97	1,75	1,64	-3,49
HRRHMFO282A2	HRK	07.02.2028.	106,93	107,86	2,02	1,91	-2,62
HRRHMFO297A0	HRK	09.07.2029.	100,84	101,79	2,28	2,18	-12,87
HRRHMFO327A5	HRK	07.07.2032.	102,26	103,53	3,04	2,93	-1,84
HRRHMFO19BA2	EUR	29.11.2019.	103,68	103,99	0,34	-0,07	-17,07
HRRHMFO203E0	EUR	05.03.2020.	106,10	106,50	0,36	-0,01	-15,02
HRRHMFO222E0	EUR	05.02.2022.	99,535	100,008	0,66	0,50	#N/A N/A
HRRHMFO227E9	EUR	22.07.2022.	119,629	120,47	0,62	0,40	-7,72
HRRHMFO247E7	EUR	10.07.2024.	122,609	123,56	1,35	1,19	-6,68

EUROOBVEZNICE RH	VALUTA	DOSPIJEĆE	BID	ASK	BID Yld %	ASK Yld%	Yld Δ 1mjes.
XS1028953989	EUR	30.05.2022.	110,445	110,845	0,60	0,49	-7,19
XS1117298916	EUR	11.03.2025.	109,680	110,180	1,32	1,23	-5,12
XS1428088626	EUR	20.03.2027.	108,95	109,51	1,79	1,72	-14,44
XS1713462668	EUR	15.06.2028.	105,85	106,43	2,00	1,94	-22,61
XS1713475306	EUR	27.01.2030.	104,63	105,115	2,27	2,22	-14,87
XS0464257152	USD	05.11.2019.	102,159	102,497	3,42	2,92	-8,89
XS0525827845	USD	14.07.2020.	104,083	104,47	3,51	3,22	2,70
XS0607904264	USD	24.03.2021.	105,298	105,658	3,67	3,49	3,15
XS0908769887	USD	04.04.2023.	106,79	107,235	3,69	3,58	6,16
XS0997000251	USD	26.01.2024.	110,182	110,634	3,70	3,61	-2,17

GERMANY	VALUTA	DOSPIJEĆE	BID	ASK	BID Yld %	ASK Yld%	Yld Δ 1mjes.
1Y BUND	EUR	13.03.2020.	100,54	100,59	-0,529	-0,572	3,19
3Y BUND	EUR	08.04.2022.	101,46	101,48	-0,466	-0,473	4,09
5Y BUND	EUR	05.04.2024.	101,45	101,47	-0,283	-0,287	2,08
10Y BUND	EUR	15.02.2029.	100,81	100,83	0,168	0,166	-0,77

USA	VALUTA	DOSPIJEĆE	BID	ASK	BID Yld %	ASK Yld%	Yld Δ 1mjes.
1Y UST	USD	27.02.2020.	2,46	2,46	2,544	2,538	3,19
3Y UST	USD	15.02.2022.	99,88	99,89	2,541	2,538	4,09
5Y UST	USD	29.02.2024.	99,14	99,15	2,560	2,558	2,08
10Y UST	USD	15.02.2029.	98,91	98,92	2,751	2,749	-0,77

BURZOVNI PREGLED

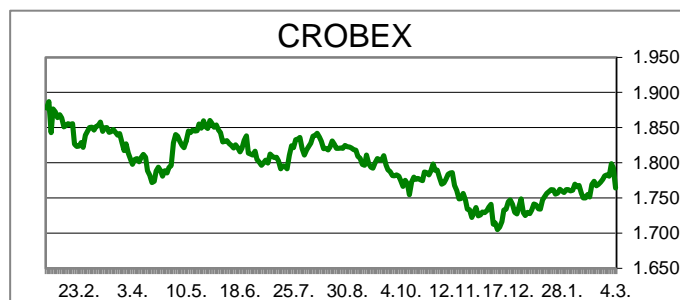
Vrijednost Crobexa: 1.764,41 | Postotna promjena: -1,58% | Redovni dionički promet: 8.856.148,00
 CROBEXprime 986,65 | CROBEXprime % -2,33% | CROBEX10 1.027,17 | CROBEX10 % -1,64%

KOMENTAR ZBIVANJA

Današnje trgovanje na Zagrebačkoj burzi zaključeno je oštrom korekcijom dioničkih indeksa. Crobex je oslabio 1,58%, dok je Crobex10 na vrijednosti izgubio 1,64%. Ostvaren je redovni dionički promet od 8,86 mil.kuna uz tri izdanja tržena milijunskim iznosima. Listu najtrgovanijih predvodila je Valamar Riviera s prometom od 2,7 mil.kuna. Potom je slijedila dionica Ht-a s trženih 1,5 mil.kuna uz cjenovni minus od 1,25%. Treća najtrgovanija bila je dionica AD Plastika s trgovanih 1,1 mil.kuna. Od deset najtrgovanijih samo dva izdanja su trgovinski dan zaključila s porastom vrijednosti. Za razliku od domaćeg tržišta kapitala, na europskim burzama prevladavao je pozitivan sentiment. Medijski napisi kako su Kina i SAD na korak od postizanja trgovinskog sporazuma podigla je raspoloženje među ulagačima na azijskim i europskim tržištima. Špekulacije kako će trgovinski sporazum biti potpisan već krajem ovog mjeseca bile su pokretač pozitivne izvedbe europskih dioničkih indeksa. Uslijed pozitivnih očekivanja o postizanju trgovinskog sporazuma i američki dionički indeksi na otvaranju trgovanja su ostvarili rast vrijednosti.

OBAVIJESTI SA ZSE

- AD PLASTIK d.d. - Predujam dividende
- Granolio d.d. - Očitovanje na upit ZSE radi promjene cijene
- ULJANIK, d. d. - Očitovanje na upit ZSE radi promjene cijene
- Granolio d.d. - Obavijest o prodaji udjela u društvu Žitar d.o.o.
- HT d.d. - Informacija o stjecanju vlastitih dionica
- TISAK d.d. - Obavijest investicijskoj javnosti



TOP 5 DOBITNICI

Dionica	Cijena	Promjena	Promet
GRNL	15,00	50,0%	14.205,00
BRNK	52,00	30,0%	1.040,00
SNBA	24,80	18,1%	620,00
DLKV	7,08	9,6%	150.656,00
TPNG	35,40	4,1%	4.716,00

TOP 5 GUBITNICI

Dionica	Cijena	Promjena	Promet
VIRO	70,00	-12,5%	117.864,00
HHLD	3,04	-11,1%	3.083,00
PTKM	30,50	-7,6%	3.326,00
JDPL	13,80	-7,4%	966,00
ULPL	60,40	-7,1%	425,00

TOP 5 PO PROMETU

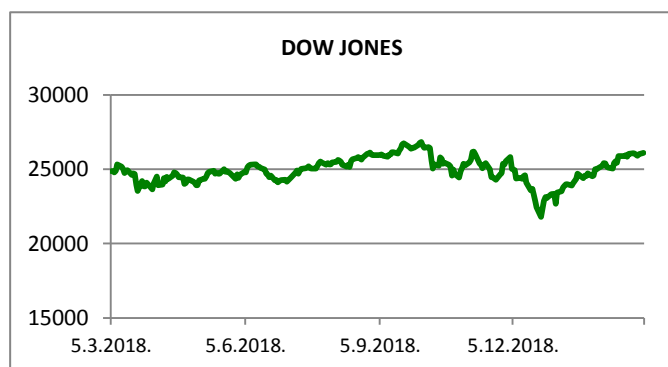
Dionica	Cijena	Promjena	Promet
RIVP	33,50	0,3%	2.666.485,00
HT	158,00	-1,3%	1.484.973,00
ADPL	180,00	-1,6%	1.112.350,00
MAIS	300,00	0,0%	688.800,00
ARNT	331,00	-2,7%	563.109,00

REGIONALNI BURZOVNI INDEKSI












INDEKS	ZEMLJA	IZNOS	DNEVNI Δ %	2019 Δ %
SBITOP		850,73	0,37	5,67
MBI 10		3666,84	0,46	5,70
MONEX		10594,32	-0,15	-2,27
SASX 10		715,82	2,30	14,16
BIRS		674,15	0,28	19,22
BELEX 15		693,65	0,31	-8,93
SOFIX		585,06	-0,05	-1,58
BETI		7796,76	1,74	5,59
WIG 20		2334,12	0,04	2,53
PX		1076,69	0,09	9,14
BUX		40448,22	0,69	3,35
ATX		3071,10	0,31	11,85

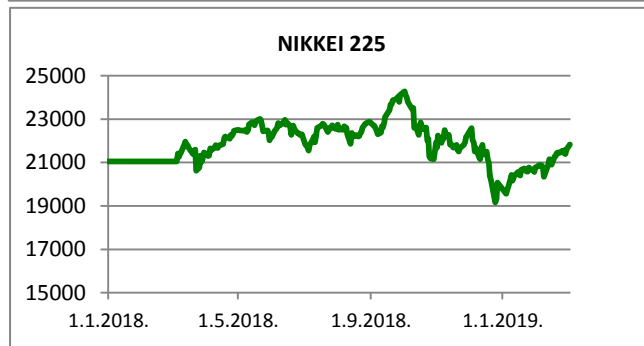
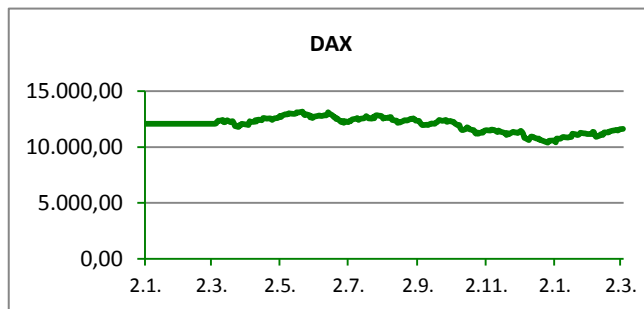
	CIJENA	DNEVNI Δ %	2019 Δ %
OTP BANK	11970,00	1,27	6,02

Fond	Cijena	DNEVNI Δ %
OTP meridijan 20	96,97 €	-0,03%
OTP indeksni	43,19 kn	1,08%
OTP uravnoteženi	13,22 €	-0,36%
OTP e-start	101,79 €	0,00%
OTP start	133,14 kn	0,00%



SVJETSKI BURZOVNI INDEKSI

INDEKS	ZEMLJA	IZNOS	DNEVNI Δ %	2019 Δ %
Dow Jones Ind.		26113,30	0,33	11,94
S&P 500		2815,46	0,42	12,31
NASDAQ		7642,91	0,63	15,19
NIKKEI 225		21822,04	1,02	9,03
DAX		11629,81	0,24	10,14
CAC 40		5306,03	0,78	12,16
FTSE 100		7146,23	0,56	6,21
KOSPI 11		2190,66	-0,22	7,33
HANG SANG		28959,59	0,51	12,05
AS51		6217,41	0,40	10,11
FTSE MIB		20749,60	0,27	13,24


TIM PRODAJE PROIZVODA RIZNICE

Edo Jurić 072 201 746 edo.juric@otpbanka.hr	Mirjana Dukić 072 201 749 mirjana.dukic@otpbanka.hr	Boris Bakalić 072 204 620 boris.bakalic@otpbanka.hr	Tomislav Vorkapić 072 204 626 tomislav.vorkapic@otpbanka.hr
--	--	--	--

Emil Slany
072 206 480
emil.slany@otpbanka.hr

TIM BROKERSKOG POSLOVANJA

Mišo Kalajžić 072 204 622 miso.kalajzic@otpbanka.hr	Jozo Leko 072 204 655 jozo.leko@otpbanka.hr
--	--