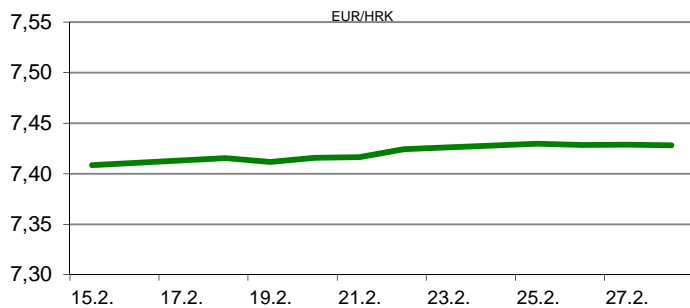


Ova publikacija izdana od OTP banke d.d. informativnog je karaktera, te ne može služiti kao financijski savjet ili preporuka za kupnju bilo koje imovine ili prava. Informacije, mišljenja, prognoze i projekcije dostupne u ovoj publikaciji podložne su promjenama podataka koje objavljuju korišteni izvori, bez obveze OTP banke d.d. da o takvoj promjeni obavijesti primatelja. OTP banka d.d. ne prihvaća odgovornost za štetu nastalu korištenjem sadržaja ove publikacije, te je istu zabranjeno distribuirati i umnožavati u cijelosti ili djelomično bez prethodne suglasnosti izdavaatelja.

DNEVNO FINANCIJSKO IZVJEŠĆE

ZBIVANJA NA DOMAĆEM TRŽIŠTU

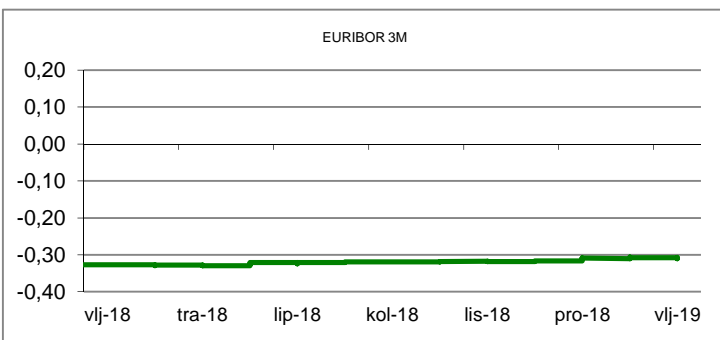
Posljednji ovojedni radni dan na domaćem deviznom tržištu protekao je uz povremeno nešto izraženiju potražnju za zajedničkom europskom valutom. Tako je došlo i do blagog rasta tečaja valutnog para EUR/HRK kojim se danas trgovalo u rasponu 7,4250/7,4360. Prekonoćni kunski kamatnjak ZIBOR (o/n) i danas je ostao na razini od 0,30%.



| MEĐUVALUTNI ODNOSI | | | | 01.03.2019 15:52 | |
|--------------------|--------|---------|--------|------------------|--|
| EUR/USD | 1,1399 | USD/CHF | 0,9970 | | |
| GBP/USD | 1,3274 | EUR/CHF | 1,1364 | | |

| KAMATNJACI | | | | |
|------------|--------|---------|------------|------------|
| | Zibor | Euribor | Libor(USD) | Libor(CHF) |
| PREKONOĆNI | 0,3000 | | | |
| 1MJ | 0,4200 | -0,3680 | 2,4893 | -0,7846 |
| 3MJ | 0,4900 | -0,3090 | 2,6261 | -0,7154 |
| 6MJ | 0,4900 | -0,2290 | 2,6850 | -0,6452 |
| 12MJ | 0,5200 | -0,1080 | 2,8665 | -0,5118 |

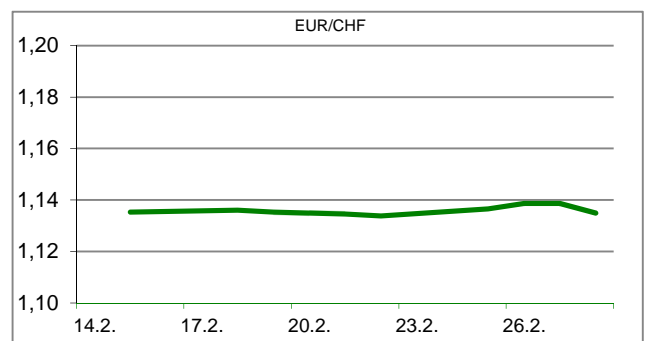
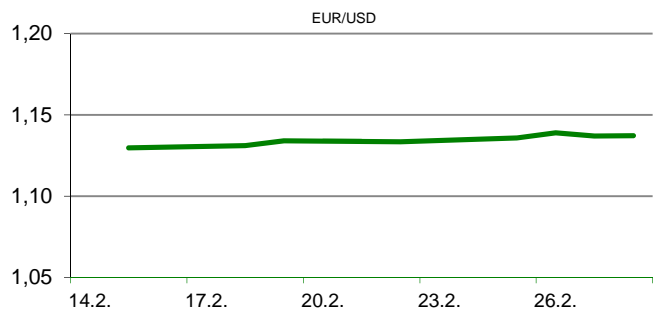
| KAMATNI SWAP | | | |
|--------------|----------|----------|----------|
| Ročnost | EUR (6M) | USD (3M) | CHF (6M) |
| 1Y | -0,2087 | 2,6487 | -0,6475 |
| 2Y | -0,1314 | 2,6160 | -0,5594 |
| 3Y | -0,0125 | 2,5789 | -0,4670 |
| 5Y | 0,1868 | 2,5785 | -0,2580 |
| 10Y | 0,7268 | 2,7315 | 0,2620 |

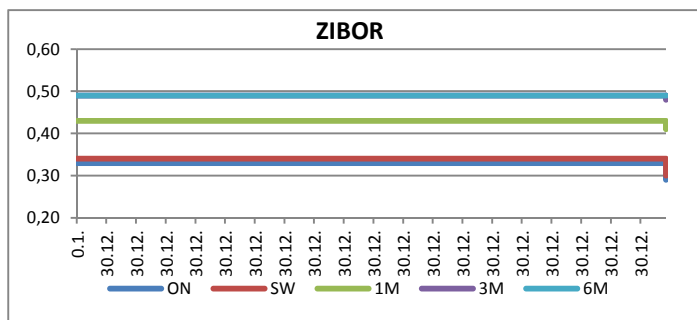


| TRŽIŠNI TEČAJEVI | | | 01.03.2019 15:52 | |
|------------------|---------|----------|------------------|--|
| | Kupovni | Prodajni | | |
| EUR/HRK | 7,4250 | 7,4360 | | |
| USD/HRK | 6,5137 | 6,5240 | | |
| CHF/HRK | 6,5337 | 6,5438 | | |
| JPY/HRK | 0,0583 | 0,0583 | | |

MEĐUNARODNO TRŽIŠTE

Prema podacima Eurostat-a inflacija u zemljama euro zone (HICP Flash) ubrzala je u veljači na 1,5%, kako se i očekivalo, s 1,4% koliko je iznosila u siječnju, prvenstveno zahvaljujući porastu cijena prehrambenih proizvoda i energenata. Isti izvor objavio je i podatak da je stopa nezaposlenosti zemalja euro zone u veljači ostala ista kao i u siječnju tj. 7,8% (prognoza 7,9%), zadržavši se tako na najnižoj razini od listopada 2008.godine. Stopa nezaposlenosti u Njemačkoj u veljači ostala je nepromijenjena na 5,0%, što je u skladu s očekivanjima i ujedno najmanja razina nezaposlenosti od ujedinjenja Njemačke, od 1990. godine. Maloprodaja u Švicarskoj u siječnju pala je 0,4% u odnosu na isti mjesec prethodne godine (prosinac -0,2%) izvjestio je švicarski federalni statistički ured. Stopa nezaposlenosti u Japanu u siječnju porasla je na 2,5% s 2,4% koliko je iznosila u prosincu, dok su očekivanja ekonomista bila zadržavanje na razini od 2,4%. Kanadsko gospodarstvo u četvrtom kvartalu raslo je po stopi od samo 0,4% u odnosu na isti kvartal prethodne godine (prognoza +1,2%), izvjestio je kanadski statistički ured. EURUSD - valutnim parom trgovalo se u rasponu 1,1350/1,1389.





| REZULTATI AUKCIJE TREZORSKIH ZAPISA MIN. FIN. | | | |
|---|------------------|-------|--------|
| Broj dana | Volumen (u mil.) | K. s. | Cijena |
| u mil. kuna | | | |
| 91 | 0,0 | 0,00% | 0,000 |
| 182 | 0,0 | 0,00% | 0,000 |
| 364 | 1593,0 | 0,09% | 99,915 |
| u mil. eura | | | |
| 91 | 0,0 | 0,00% | 0,000 |
| 364 | 0,0 | 0,00% | 0,000 |

Rezultati aukcije na dan: 26.2.2019.

| DOMAĆE OBVEZNICE RH | VALUTA | DOSPIJEĆE | BID | ASK | BID Yld % | ASK Yld% | Yld Δ 1mjes. |
|---------------------|--------|-------------|---------|--------|-----------|----------|--------------|
| HRRHMFO203A8 | HRK | 05.03.2020. | 106,56 | 106,83 | 0,19 | -0,07 | -2,28 |
| HRRHMFO217A8 | HRK | 08.07.2021. | 105,53 | 106,04 | 0,38 | 0,17 | -11,22 |
| HRRHMFO222A8 | HRK | 07.02.2022. | 104,60 | 105,24 | 0,66 | 0,45 | -8,84 |
| HRRHMFO23BA4 | HRK | 27.11.2023. | 103,28 | 104,06 | 1,04 | 0,87 | -8,53 |
| HRRHMFO257A4 | HRK | 09.07.2025. | 118,08 | 118,94 | 1,50 | 1,37 | -5,09 |
| HRRHMFO26CA5 | HRK | 14.12.2026. | 118,09 | 118,96 | 1,75 | 1,64 | -3,79 |
| HRRHMFO282A2 | HRK | 07.02.2028. | 106,90 | 107,83 | 2,03 | 1,92 | -2,66 |
| HRRHMFO297A0 | HRK | 09.07.2029. | 100,80 | 101,78 | 2,29 | 2,18 | -10,73 |
| HRRHMFO327A5 | HRK | 07.07.2032. | 102,25 | 103,52 | 3,04 | 2,93 | -1,73 |
| HRRHMFO19BA2 | EUR | 29.11.2019. | 103,70 | 104,01 | 0,34 | -0,08 | -16,40 |
| HRRHMFO203E0 | EUR | 05.03.2020. | 106,12 | 106,52 | 0,36 | -0,02 | -16,86 |
| HRRHMFO222E0 | EUR | 05.02.2022. | 99,509 | 99,987 | 0,67 | 0,50 | #N/A N/A |
| HRRHMFO227E9 | EUR | 22.07.2022. | 119,631 | 120,48 | 0,63 | 0,40 | -6,27 |
| HRRHMFO247E7 | EUR | 10.07.2024. | 122,61 | 123,60 | 1,35 | 1,18 | -6,47 |

| EUROOBVEZNICE RH | VALUTA | DOSPIJEĆE | BID | ASK | BID Yld % | ASK Yld% | Yld Δ 1mjes. |
|------------------|--------|-------------|---------|---------|-----------|----------|--------------|
| XS1028953989 | EUR | 30.05.2022. | 110,4 | 110,82 | 0,62 | 0,50 | -6,16 |
| XS1117298916 | EUR | 11.03.2025. | 109,680 | 110,180 | 1,31 | 1,23 | -6,86 |
| XS1428088626 | EUR | 20.03.2027. | 108,95 | 109,51 | 1,79 | 1,72 | -16,23 |
| XS1713462668 | EUR | 15.06.2028. | 105,85 | 106,43 | 2,00 | 1,94 | -23,28 |
| XS1713475306 | EUR | 27.01.2030. | 104,63 | 105,115 | 2,26 | 2,21 | -16,62 |
| XS0464257152 | USD | 05.11.2019. | 102,183 | 102,526 | 3,40 | 2,89 | -4,96 |
| XS0525827845 | USD | 14.07.2020. | 104,123 | 104,502 | 3,49 | 3,21 | -1,73 |
| XS0607904264 | USD | 24.03.2021. | 105,305 | 105,668 | 3,67 | 3,49 | 4,58 |
| XS0908769887 | USD | 04.04.2023. | 106,891 | 107,343 | 3,67 | 3,55 | -1,57 |
| XS0997000251 | USD | 26.01.2024. | 110,313 | 110,760 | 3,68 | 3,58 | -5,78 |

| GERMANY | VALUTA | DOSPIJEĆE | BID | ASK | BID Yld % | ASK Yld% | Yld Δ 1mjes. |
|----------|--------|-------------|--------|--------|-----------|----------|--------------|
| 1Y BUND | EUR | 13.03.2020. | 100,55 | 100,59 | -0,534 | -0,572 | 4,29 |
| 3Y BUND | EUR | 08.04.2022. | 101,44 | 101,46 | -0,461 | -0,468 | 5,91 |
| 5Y BUND | EUR | 05.04.2024. | 101,35 | 101,37 | -0,264 | -0,267 | 5,39 |
| 10Y BUND | EUR | 15.02.2029. | 100,46 | 100,48 | 0,204 | 0,202 | 3,81 |

| USA | VALUTA | DOSPIJEĆE | BID | ASK | BID Yld % | ASK Yld% | Yld Δ 1mjes. |
|---------|--------|-------------|-------|-------|-----------|----------|--------------|
| 1Y UST | USD | 27.02.2020. | 2,47 | 2,46 | 2,552 | 2,544 | 4,29 |
| 3Y UST | USD | 15.02.2022. | 99,92 | 99,93 | 2,527 | 2,525 | 5,91 |
| 5Y UST | USD | 29.02.2024. | 99,18 | 99,19 | 2,551 | 2,549 | 5,39 |
| 10Y UST | USD | 15.02.2029. | 98,95 | 98,97 | 2,746 | 2,744 | 3,81 |

BURZOVNI PREGLED

Vrijednost Crobexa: 1.792,79 | Postotna promjena: -0,34% | Redovni dionički promet: 4.476.483,00
 CROBEXprime 1.010,16 | CROBEXprime % -1,00% | CROBEX10 1.044,32 | CROBEX10 % -0,30%

KOMENTAR ZBIVANJA

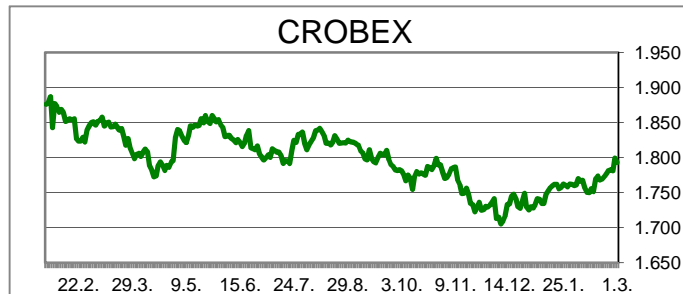
Prvi trgovinski dan mjeseca ožujka na Zagrebačkoj burzi, donio je blagu korekciju glavnih dioničkih indeksa, uz uobičajeno niske trgovinske volumene i razinu prometa. Crobex je snižen za 0,34%, uz istodobni pad Crobexa10 za 0,30%. Protekom roka za objavu kvartalnih izvješća domaćih kompanija, trgovalo se prilično mirno. Ukupan promet dionicama iznosio je svega 4,47 milijuna kuna. Najlikvidnije izdanje, bila je povlaštena dionica Adrisa, s 803 tisuće kuna prometa, te cjenovni plus od 1,84%. Končar EI prikupila je 525 tisuća kuna prometa, pri čemu je korigirana za 0,81%. Što se europskih tržišta tiče, indeksi su bilježili uglavnom pluseve. Od današnjih objava, ističe se podatak o porastu inflacije u zemaljama eurozone, te rast maloprodaje u Njemačkoj. Također, eurozona bilježi i stopu nezaposlenih na razini očekivanja, odnosno bez porasta.

OBAVIJESTI SA ZSE

ISTARSKA KREDITNA BANKA UMAG d.d. - Prijedlog za isplatu dividende

HOTELI ZLATNI RAT d.d - obavijest o ispravku izvještaja za 4Q, ispravak RDG-a za 2017 godinu

Agromedimurje d.d. Čakovec - poziv na Glavnu skupštinu



TOP 5 DOBITNICI

| Dionica | Cijena | Promjena | Promet |
|---------|--------|----------|------------|
| BRNK | 40,00 | 33,3% | 2.000,00 |
| GRNL | 10,00 | 25,0% | 4.455,00 |
| PIKR | 69,50 | 8,6% | 126.768,00 |
| HPB | 530,00 | 6,0% | 16.080,00 |
| DDJH | 11,75 | 5,4% | 28.793,00 |

TOP 5 GUBITNICI

| Dionica | Cijena | Promjena | Promet |
|---------|----------|----------|-----------|
| MGMA | 0,24 | -33,3% | 96,00 |
| HZLA | 108,00 | -7,7% | 10.800,00 |
| TUHO | 2.220,00 | -5,9% | 11.180,00 |
| IPKK | 33,00 | -5,7% | 10.890,00 |
| LRHC | 1.530,00 | -4,4% | 99.070,00 |

TOP 5 PO PROMETU

| Dionica | Cijena | Promjena | Promet |
|---------|--------|----------|------------|
| ADRS2 | 443,00 | 1,8% | 803.154,00 |
| KOEI | 610,00 | -0,8% | 525.195,00 |
| ADPL | 183,00 | 0,0% | 445.484,00 |
| PODR | 378,00 | -0,8% | 410.769,00 |
| HT | 160,00 | 0,0% | 301.117,00 |

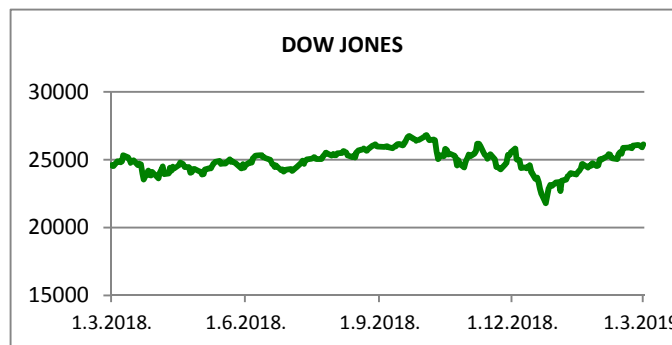
| REGIONALNI BURZOVNI INDEKSI | | | | |
|-----------------------------|--------|----------|------------|----------|
| INDEKS | ZEMLJA | IZNOS | DNEVNI Δ % | 2019 Δ % |
| SBITOP | | 847,62 | 0,43 | 5,29 |
| MBI 10 | | 3649,96 | -0,11 | 5,22 |
| MONEX | | 10609,80 | 0,45 | -2,13 |
| SASX 10 | | 699,75 | 1,64 | 11,59 |
| BIRS | | 672,29 | 2,83 | 18,89 |
| BELEX 15 | | 691,54 | 0,18 | -9,21 |
| SOFIX | | 585,63 | 0,04 | -1,49 |
| BETI | | 7663,33 | -0,15 | 3,79 |
| WIG 20 | | 2337,14 | 0,21 | 2,66 |
| PX | | 1080,02 | 0,78 | 9,47 |
| BUX | | 40178,19 | -0,38 | 2,66 |
| ATX | | 3069,50 | 0,94 | 11,79 |

| | CIJENA | DNEVNI Δ % | 2019 Δ % |
|----------|----------|------------|----------|
| OTP BANK | 11790,00 | 0,43 | 4,43 |












otpbanka invest

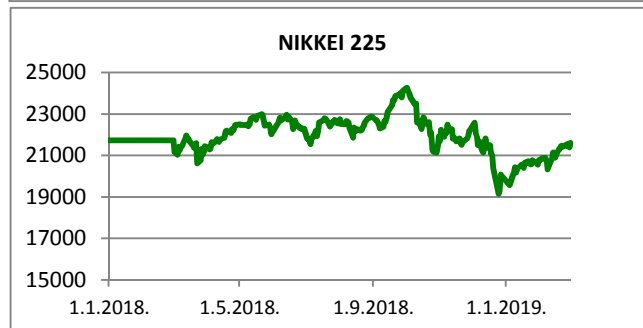
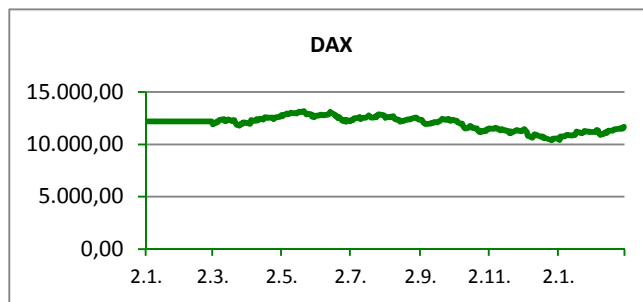
28.02.2019

| Fond | Cijena | DNEVNI Δ % |
|------------------|-----------|------------|
| OTP meridijan 20 | 96,97 € | -0,03% |
| OTP indeksni | 43,19 kn | 1,08% |
| OTP uravnoteženi | 13,22 € | -0,36% |
| OTP e-start | 101,79 € | 0,00% |
| OTP start | 133,14 kn | 0,00% |



SVJETSKI BURZOVNI INDEKSI

| INDEKS | ZEMLJA | IZNOS | DNEVNI Δ % | 2019 Δ % |
|----------------|---|----------|------------|----------|
| Dow Jones Ind. |  | 26135,23 | 0,85 | 12,04 |
| S&P 500 |  | 2804,58 | 0,72 | 11,88 |
| NASDAQ |  | 7588,61 | 0,74 | 14,37 |
| NIKKEI 225 |  | 21602,69 | 1,02 | 7,93 |
| DAX |  | 11660,96 | 1,26 | 10,44 |
| CAC 40 |  | 5275,08 | 0,66 | 11,51 |
| FTSE 100 |  | 7118,79 | 0,62 | 5,81 |
| KOSPI 11 |  | 2195,44 | -1,76 | 7,56 |
| HANG SANG |  | 28812,17 | 0,63 | 11,48 |
| AS51 |  | 6192,73 | 0,38 | 9,68 |
| FTSE MIB |  | 20760,95 | 0,49 | 13,30 |



TIM PRODAJE PROIZVODA RIZNICE

| | | | |
|--|--|--|--|
| Edo Jurić 072 201 746 edo.juric@otpbanka.hr | Mirjana Dukić 072 201 749 mirjana.dukic@otpbanka.hr | Boris Bakalić 072 204 620 boris.bakalic@otpbanka.hr | Tomislav Vorkapić 072 204 626 tomislav.vorkapic@otpbanka.hr |
|--|--|--|--|

Emil Slany
072 206 480
emil.slany@otpbanka.hr

TIM BROKERSKOG POSLOVANJA

| | |
|--|--|
| Mišo Kalajžić 072 204 622 miso.kalajzic@otpbanka.hr | Jozo Leko 072 204 655 jozo.leko@otpbanka.hr |
|--|--|