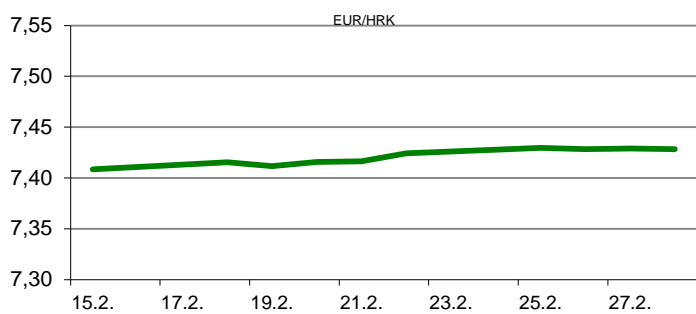


Ova publikacija izdana od OTP banke d.d. informativnog je karaktera, te ne može služiti kao financijski savjet ili preporuka za kupnju bilo koje imovine ili prava. Informacije, mišljenja, prognoze i projekcije dostupne u ovoj publikaciji podložne su promjenama podataka koje objavljuju korišteni izvori, bez obveze OTP banke d.d. da o takvoj promjeni obavijesti primatelja. OTP banka d.d. ne prihvaća odgovornost za štetu nastalu korištenjem sadržaja ove publikacije, te je istu zabranjeno distribuirati i umnožavati u cijelosti ili djelomično bez prethodne suglasnosti izdavatelja.

# DNEVNO FINANCIJSKO IZVJEŠĆE

## ZBIVANJA NA DOMAĆEM TRŽIŠTU

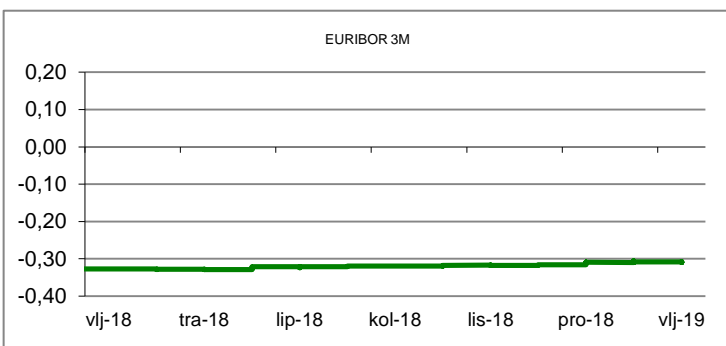
Na domaćem deviznom tržištu današnje trgovanje proteklo je uz uravnoteženu ponudu i potražnju za eurima. Glavnina trgovanja valutnim parom EUR/HRK odvijala se u okvirima jučerašnjeg raspona tečajeva tj. 7,4230/7,4330. Prekonoćni kunski kamatnjak ZIBOR (o/n) ostao je nepromijenjen (0,30%). MF je za utorak, 5. ožujka najavilo aukciju trezorskih zapisa vrijednu 1,0 milijardi kuna, na najduži rok od jedne godine.



MEĐUVALUTNI ODNOSI		28.02.2019 15:36	
EUR/USD	1,1389	USD/CHF	0,9961
GBP/USD	1,3272	EUR/CHF	1,1343

KAMATNJACI				
	Zibor	Euribor	Libor(USD)	Libor(CHF)
PREKONOĆNI	0,3000			
1MJ	0,4200	-0,3680	2,4930	-0,7756
3MJ	0,4900	-0,3100	2,6289	-0,7156
6MJ	0,4900	-0,2290	2,6870	-0,6458
12MJ	0,5200	-0,1080	2,8783	-0,5130

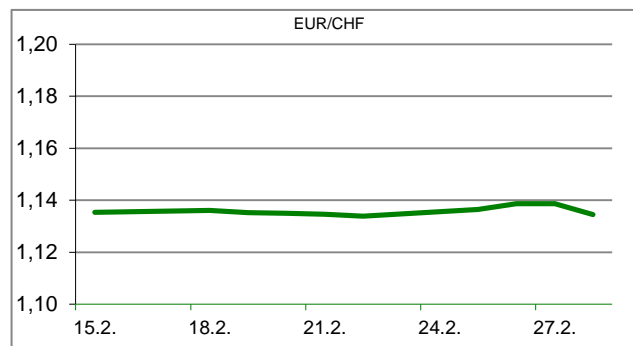
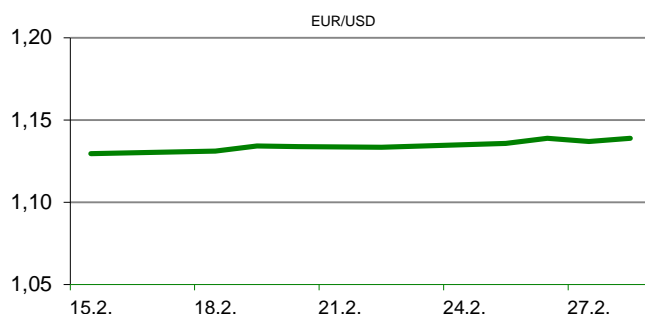
KAMATNI SWAP			
Ročnost	EUR (6M)	USD (3M)	CHF (6M)
1Y	-0,2100	2,6389	-0,6100
2Y	-0,1435	2,5805	-0,5694
3Y	-0,0462	2,5345	-0,4775
5Y	0,1640	2,5320	-0,2830
10Y	0,6940	2,6825	0,2223

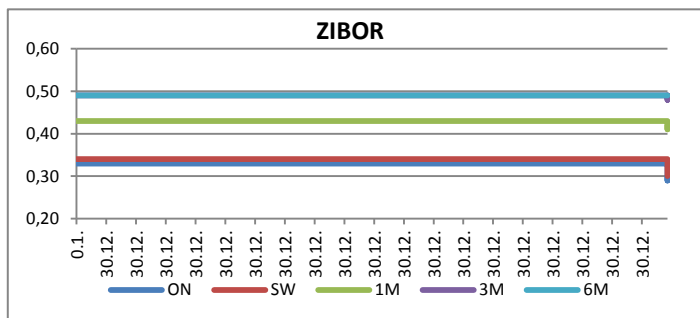


TRŽIŠNI TEČAJEVI		28.02.2019 15:36	
	Kupovni	Prodajni	
EUR/HRK	7,4230	7,4330	
USD/HRK	6,5177	6,5270	
CHF/HRK	6,5438	6,5529	
JPY/HRK	0,0587	0,0587	

## MEĐUNARODNO TRŽIŠTE

Inflacija u Njemačkoj prema preliminarnim podacima (HICP Preliminary) u veljači iznosila je 0,5% na mjesečnoj razini (prognoza 0,6%), dok na godišnjoj razini iznosi 1,7% (prognoza 1,7%). Švicarski vodeći indikator ekonomskog rasta (KOF economic barometer) za veljaču pao je na 92,4 boda s 96,2 koliko je iznosio u prethodnom mjesecu, dok su ekonomisti očekivali razinu od 95,4 boda. Indeks koji ukazuje na aktivnost tvorničkog sektora Kine (NBS Manufacturing PMI) u veljači je pao na 49,2 boda s siječanjskih 49,5 bodova, pavši tako na najnižu razinu u posljednje tri godine, a posljedica je pada narudžbi za izvoz koje su pale po najvećoj stopi od financijske krize. Broj Amerikanaca koji su po prvi puta zatražili naknadu za nezaposlene (US Initial Jobless Claims) u prethodnom tjednu porastao je 8.000 na 225.000, što je najviša razina u posljednjih deset mjeseci. Prema drugoj procjeni američkog ministarstva trgovine, američko gospodarstvo u četvrtom kvartalu raslo je po stopi od 2,6% u odnosu na isti kvartal prethodne godine, što je iznad očekivanja koja su bila rast od 2,3%. EURUSD - dolar je tijekom današnjeg trgovanja na trenutak dodirnuo trojedni minimum\* prema euru, a raspon tečaja bio je 1,1362/1,1420\*.




**REZULTATI AUKCIJE TREZORSKIH ZAPISA MIN. FIN.**

Broj dana	Volumen (u mil.)	K. s.	Cijena
u mil. kuna			
91	0,0	0,00%	0,000
182	0,0	0,00%	0,000
364	1593,0	0,09%	99,915
u mil. eura			
91	0,0	0,00%	0,000
364	0,0	0,00%	0,000

Rezultati aukcije na dan: 26.2.2019.

DOMAĆE OBVEZNICE RH	VALUTA	DOSPIJEĆE	BID	ASK	BID Yld %	ASK Yld%	Yld Δ 1mjes.
HRRHMFO203A8	HRK	05.03.2020.	106,56	106,83	0,20	-0,06	-1,72
HRRHMFO217A8	HRK	08.07.2021.	105,52	106,03	0,39	0,18	-10,75
HRRHMFO222A8	HRK	07.02.2022.	104,57	105,26	0,67	0,44	-7,86
HRRHMFO23BA4	HRK	27.11.2023.	103,22	103,98	1,05	0,89	-6,99
HRRHMFO257A4	HRK	09.07.2025.	118,08	118,95	1,50	1,37	-5,07
HRRHMFO26CA5	HRK	14.12.2026.	118,04	118,91	1,76	1,65	-3,19
HRRHMFO282A2	HRK	07.02.2028.	106,90	107,83	2,03	1,92	-2,49
HRRHMFO297A0	HRK	09.07.2029.	100,73	101,71	2,30	2,19	-9,82
HRRHMFO327A5	HRK	07.07.2032.	102,22	103,50	3,05	2,93	-1,06
HRRHMFO19BA2	EUR	29.11.2019.	103,67	103,97	0,39	-0,01	-2,28
HRRHMFO203E0	EUR	05.03.2020.	106,11	106,49	0,39	0,03	-6,18
HRRHMFO222E0	EUR	05.02.2022.	99,499	99,962	0,67	0,51	#N/A N/A
HRRHMFO227E9	EUR	22.07.2022.	119,603	120,44	0,64	0,42	-3,12
HRRHMFO247E7	EUR	10.07.2024.	122,596	123,55	1,36	1,19	-4,53

EUROOBVEZNICE RH	VALUTA	DOSPIJEĆE	BID	ASK	BID Yld %	ASK Yld%	Yld Δ 1mjes.
XS1028953989	EUR	30.05.2022.	110,38	110,8	0,63	0,50	-6,42
XS1117298916	EUR	11.03.2025.	109,740	110,240	1,31	1,22	-10,44
XS1428088626	EUR	20.03.2027.	108,9	109,51	1,80	1,72	-18,53
XS1713462668	EUR	15.06.2028.	105,85	106,43	2,00	1,94	-25,86
XS1713475306	EUR	27.01.2030.	104,72	105,205	2,26	2,21	-19,87
XS0464257152	USD	05.11.2019.	102,24	102,553	3,33	2,86	-11,29
XS0525827845	USD	14.07.2020.	104,157	104,534	3,47	3,19	-4,18
XS0607904264	USD	24.03.2021.	105,379	105,747	3,63	3,45	0,33
XS0908769887	USD	04.04.2023.	107,029	107,481	3,63	3,52	-6,99
XS0997000251	USD	26.01.2024.	110,462	110,909	3,65	3,55	-11,25

GERMANY	VALUTA	DOSPIJEĆE	BID	ASK	BID Yld %	ASK Yld%	Yld Δ 1mjes.
1Y BUND	EUR	13.03.2020.	100,56	100,60	-0,543	-0,581	2,38
3Y BUND	EUR	08.04.2022.	101,49	101,52	-0,478	-0,485	3,05
5Y BUND	EUR	05.04.2024.	101,46	101,48	-0,285	-0,289	3,13
10Y BUND	EUR	15.02.2029.	100,80	100,82	0,169	0,167	2,01

USA	VALUTA	DOSPIJEĆE	BID	ASK	BID Yld %	ASK Yld%	Yld Δ 1mjes.
1Y UST	USD	27.02.2020.	2,47	2,46	2,547	2,539	2,38
3Y UST	USD	15.02.2022.	100,02	100,03	2,492	2,489	3,05
5Y UST	USD	29.02.2024.	99,41	99,42	2,502	2,500	3,13
10Y UST	USD	15.02.2029.	99,39	99,41	2,697	2,695	2,01

# BURZOVNI PREGLED

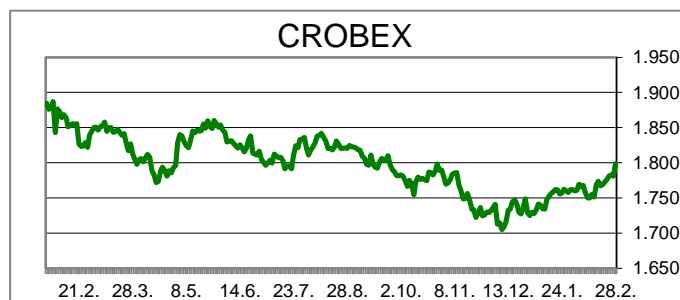
Vrijednost Crobexa: 1.798,98 | Postotna promjena: 1,02% | Redovni dionički promet: 7.980.283,00  
 CROBEXprime 1.020,32 | CROBEXprime % 1,34% | CROBEX10 1.047,48 | CROBEX10 % 1,05%

## KOMENTAR ZBIVANJA

Današnje trgovanje na Zagrebačkoj burzi zaključeno je solidnim rastom dioničkih indeksa. Objave poslovnih izvješća za proteklo tromjesečje potakli su interes ulagača za zbivanja na domaćem tržištu kapitala. Crobex je ojačao 1,02%, dok je Crobex10 na vrijednosti dobio 1,05%. Listu najtrgovanijih izdanja predvodio je Ht s prometom od 1,2 mil.kuna i rastom cijene od 0,63%. Potom je slijedila Valamar Riviera s trženih 935 tis.kuna uz rast cijene od 1,81%. Europski indeksi većinu dana proveli su u negativnom teritoriju. Objava podataka o usporavanju proizvodne aktivnosti te padu inozemnih narudžbi u Kini, te naprasno prekinuti pregovori S.Koreje i SAD-a bili su pokretači prevladavajućeg negativnog sentimenta na europskim burzama. Danas je također objavljen podatak o većem od očekivanja rastu američkog BDP-a (2,6%, oček. 2,2%), što je umirilo ulagače, te umanjilo dotadašnje minuse. Iako su objavljeni solidni podaci o rastu BDP-a, prekid pregovora sa S.Korejom doveo je do minimalnih pomaka američkih indeksa na početku trgovanja.

## OBAVIJESTI SA ZSE

- HP d.d. - Odluka 25. sjednica NO
- Arena Hospitality Group d.d. - Informacija o stanju neovisnosti NO i Revizijskog odbora
- KONČAR, d.d. - Sjednica Nadzornog odbora
- ULJANIK PLOVIDBA d. d. - Odluke Nadzornog odbora
- HT d.d. - Zaključenje transakcije kupnje Evo TV usluge.



### TOP 5 DOBITNICI

Dionica	Cijena	Promjena	Promet
JDPL	14,90	17,3%	28.608,00
GRNL	8,00	8,1%	16.697,00
THNK	97,50	7,1%	91.511,00
CRAL	32,00	6,7%	448,00
ULPL	79,00	5,6%	15.695,00

### TOP 5 GUBITNICI

Dionica	Cijena	Promjena	Promet
BRNK	30,00	-66,7%	5.730,00
VIRO	80,00	-14,0%	72.513,00
SLPF	18,00	-12,6%	3.708,00
DLKV	6,14	-12,0%	175.181,00
DDJH	11,15	-8,2%	56.202,00

### TOP 5 PO PROMETU

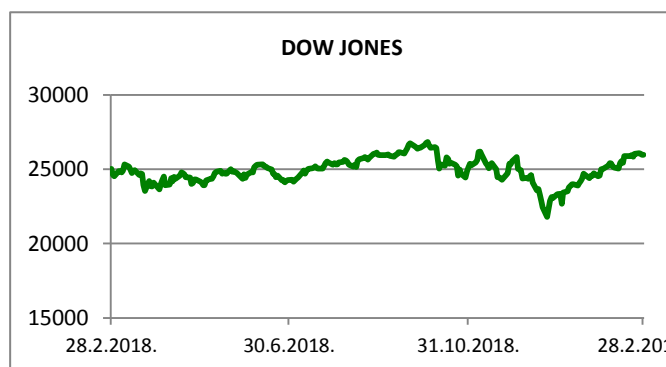
Dionica	Cijena	Promjena	Promet
HT	160,00	0,6%	1.234.764,00
RIVP	33,70	1,8%	934.950,00
ARNT	340,00	0,0%	736.100,00
ADPL	183,00	2,2%	706.748,00
ADRS2	435,00	0,2%	537.919,00

## REGIONALNI BURZOVNI INDEKSI












INDEKS	ZEMLJA	IZNOS	DNEVNI Δ %	2019 Δ %
SBITOP		844,01	-0,01	4,84
MBI 10		3653,83	-0,38	5,33
MONEX		10562,27	-0,13	-2,57
SASX 10		699,75	1,64	11,59
BIRS		653,79	-0,24	15,62
BELEX 15		690,29	0,84	-9,37
SOFIX		586,28	-0,36	-1,38
BETI		7647,48	-0,28	3,57
WIG 20		2338,52	0,20	2,72
PX		1070,82	0,33	8,54
BUX		40325,28	-0,49	3,03
ATX		3030,67	0,11	10,38

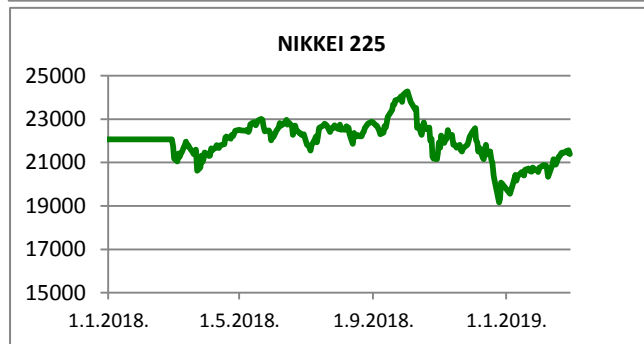
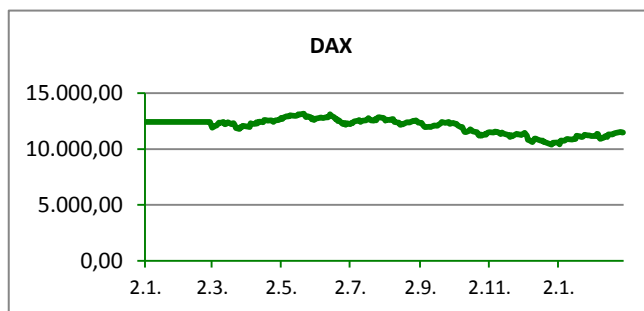
	CIJENA	DNEVNI Δ %	2019 Δ %
<b>OTP BANK</b>	11710,00	-0,43	3,72

Fond	Cijena	DNEVNI Δ %
OTP meridijan 20	97,00 €	-0,14%
OTP indeksni	42,72 kn	-0,14%
OTP uravnoteženi	13,26 €	-0,29%
OTP e-start	101,79 €	-0,01%
OTP start	133,14 kn	0,00%



**SVJETSKI BURZOVNI INDEKSI**

INDEKS	ZEMLJA	IZNOS	DNEVNI Δ %	2019 Δ %
Dow Jones Ind.		25974,45	-0,04	11,35
S&P 500		2792,38	-0,05	11,39
NASDAQ		7538,90	-0,21	13,62
NIKKEI 225		21385,16	-0,79	6,85
DAX		11480,30	-0,06	8,73
CAC 40		5226,91	0,03	10,49
FTSE 100		7073,33	-0,48	5,13
KOSPI 11		2195,44	-1,76	7,56
HANG SANG		28633,18	-0,43	10,79
AS51		6168,99	0,30	9,26
FTSE MIB		20625,21	0,62	12,56


**TIM PRODAJE PROIZVODA RIZNICE**

<b>Edo Jurić</b> 072 201 746 edo.juric@otpbanka.hr	<b>Mirjana Dukić</b> 072 201 749 mirjana.dukic@otpbanka.hr	<b>Boris Bakalić</b> 072 204 620 boris.bakalic@otpbanka.hr	<b>Tomislav Vorkapić</b> 072 204 626 tomislav.vorkapic@otpbanka.hr
--	--	--	--

**Emil Slany**  
072 206 480  
emil.slany@otpbanka.hr

**TIM BROKERSKOG POSLOVANJA**

<b>Mišo Kalajžić</b> 072 204 622 miso.kalajzic@otpbanka.hr	<b>Jozo Leko</b> 072 204 655 jozo.leko@otpbanka.hr
--	--