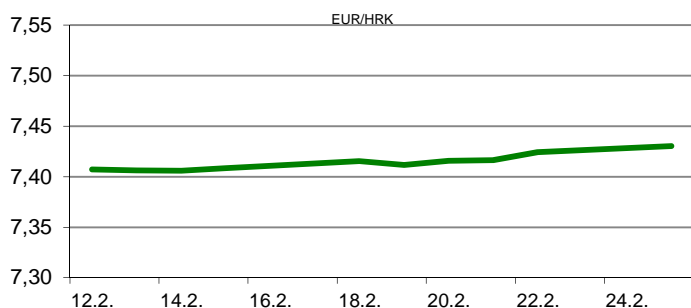


Ova publikacija izdana od OTP banke d.d. informativnog je karaktera, te ne može služiti kao financijski savjet ili preporuka za kupnju bilo koje imovine ili prava. Informacije, mišljenja, prognoze i projekcije dostupne u ovoj publikaciji podložne su promjenama podataka koje objavljuju korišteni izvori, bez obveze OTP banke d.d. da o takvoj promjeni obavijesti primatelja. OTP banka d.d. ne prihvaća odgovornost za štetu nastalu korištenjem sadržaja ove publikacije, te je istu zabranjeno distribuirati i umnožavati u cijelosti ili djelomično bez prethodne suglasnosti izdavaatelja.

DNEVNO FINANCIJSKO IZVJEŠĆE

ZBIVANJA NA DOMAĆEM TRŽIŠTU

U prvom ovojotjednom radnom danu na domaćem deviznom tržištu nastavila se pojačana potražnja za zajedničkom europskom valutom, koja je bila prisutna u par zadnjih dana proteklog tjedna. To je dovelo i do novog rasta tečaja kod valutnog para EUR/HRK kojim se danas trgovalo u rasponu 7,4190/7,4350. Prekonoćni kunski kamatnjak ZIBOR (o/n) zadržao se na razini od 0,30%.



MEĐUVALUTNI ODNOSI		25.02.2019 15:44	
EUR/USD	1,1359	USD/CHF	1,0001
GBP/USD	1,3076	EUR/CHF	1,1359

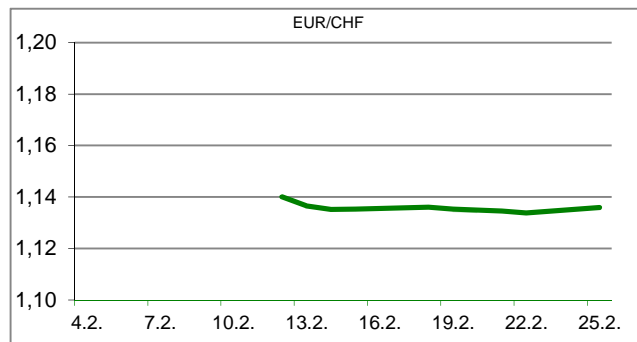
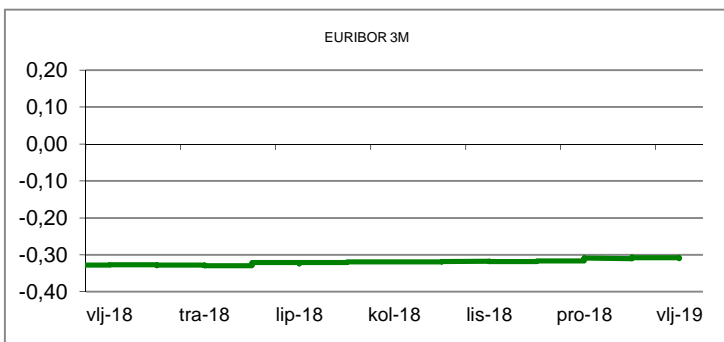
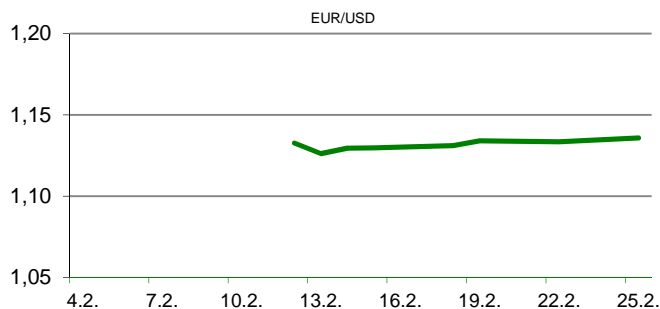
KAMATNJACI				
	Zibor	Euribor	Libor(USD)	Libor(CHF)
PREKONOĆNI	0,3000			
1MJ	0,4200	-0,3670	2,4844	-0,7772
3MJ	0,4900	-0,3100	2,6463	-0,7108
6MJ	0,4900	-0,2310	2,7060	-0,6528
12MJ	0,5200	-0,1080	2,8916	-0,5144

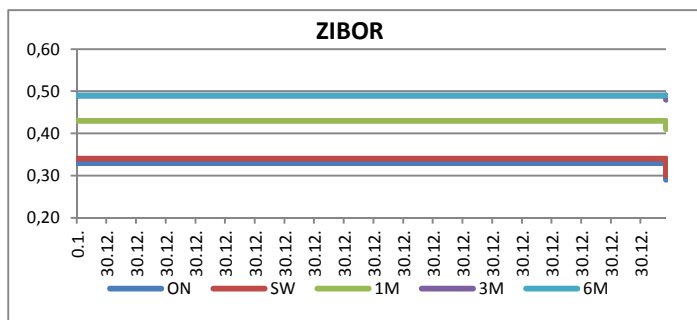
KAMATNI SWAP			
Ročnost	EUR (6M)	USD (3M)	CHF (6M)
1Y	-0,2147	2,6660	-0,6500
2Y	-0,1540	2,5805	-0,5550
3Y	-0,0570	2,5300	-0,4575
5Y	0,1254	2,5221	-0,2980
10Y	0,6430	2,6632	0,2100

TRŽIŠNI TEČAJEVI		25.02.2019 15:44	
	Kupovni	Prodajni	
EUR/HRK	7,4190	7,4350	
USD/HRK	6,5314	6,5460	
CHF/HRK	6,5310	6,5454	
JPY/HRK	0,0590	0,0591	

MEĐUNARODNO TRŽIŠTE

Predsjednik SAD-a Donald Trump poručio je u nedjelju da će odgoditi povećanje carina na uvoz iz Kine, koje je bilo najavljeno za kraj ovog tjedna, zahvaljujući napretku u trgovinskim pregovorima. Također je dodao da će, nastavi li se tako i dalje, on i kineski predsjednik Xi Jinping potpisati sporazum. Odgoda povećanja carina najjasniji je znak napretka koje su dvije strane pokušale ostvariti otkako je počelo 90-dnevno primirje u trgovinskom ratu. To je pak potaknulo nadu da će se izbjeći nastavak trgovinskog rata koje su vodile dvije strane u posljednjih sedam mjeseci uvodeći jedna drugoj uvozne carine. Ako se postigne dogovor između Washington-a i Peking-a o trgovinskim pitanjima rast dvaju najvećih gospodarstava, nadaju se ulagači, mogao bi se stabilizirati. Nakon što je rok za uvođenje viših carina na uvoz iz Kine pomaknut, te zbog značajnog napretka u trgovinskim pregovorima, cijena kineskog juana prema dolaru nakratko je dosegla najvišu razinu u sedam mjeseci (6,6737 juana za američki dolar). EURUSD - raspon tečaja valutnog para danas je bio 1,1322/1,1368.





REZULTATI AUKCIJE TREZORSKIH ZAPISA MIN. FIN.			
Broj dana	Volumen (u mil.)	K. s.	Cijena
u mil. kuna			
91	0,0	0,00%	0,000
182	200,0	0,06%	99,970
364	1052,0	0,09%	99,915
u mil. eura			
91	0,0	0,00%	0,000
364	0,0	0,00%	0,000

Rezultati aukcije na dan: 19.2.2019.

DOMAĆE OBVEZNICE RH	VALUTA	DOSPIJEĆE	BID	ASK	BID Yld %	ASK Yld%	Yld Δ 1mjes.
HRRHMFO203A8	HRK	05.03.2020.	106,61	106,89	0,24	-0,02	0,92
HRRHMFO217A8	HRK	08.07.2021.	105,48	105,99	0,42	0,21	-9,14
HRRHMFO222A8	HRK	07.02.2022.	104,51	105,21	0,70	0,47	-7,31
HRRHMFO23BA4	HRK	27.11.2023.	103,09	103,84	1,08	0,92	-4,87
HRRHMFO257A4	HRK	09.07.2025.	118,05	118,88	1,51	1,39	-4,66
HRRHMFO26CA5	HRK	14.12.2026.	118,02	118,86	1,76	1,66	-3,14
HRRHMFO282A2	HRK	07.02.2028.	106,79	107,71	2,04	1,93	-1,25
HRRHMFO297A0	HRK	09.07.2029.	100,36	101,26	2,34	2,24	-5,66
HRRHMFO327A5	HRK	07.07.2032.	102,28	103,55	3,04	2,93	-1,96
HRRHMFO19BA2	EUR	29.11.2019.	103,85	104,18	0,24	-0,18	-27,13
HRRHMFO203E0	EUR	05.03.2020.	106,33	106,69	0,27	-0,08	-23,68
HRRHMFO222E0	EUR	05.02.2022.	99,58	100,033	0,64	0,49	#N/A N/A
HRRHMFO227E9	EUR	22.07.2022.	119,761	120,57	0,62	0,40	-2,31
HRRHMFO247E7	EUR	10.07.2024.	122,75	123,80	1,34	1,16	-7,77

EUROOBVEZNICE RH	VALUTA	DOSPIJEĆE	BID	ASK	BID Yld %	ASK Yld%	Yld Δ 1mjes.
XS1028953989	EUR	30.05.2022.	110,365	110,78	0,64	0,52	1,84
XS1117298916	EUR	11.03.2025.	109,600	110,100	1,33	1,25	-11,54
XS1428088626	EUR	20.03.2027.	108,41	108,875	1,87	1,81	-15,78
XS1713462668	EUR	15.06.2028.	104,895	105,41	2,11	2,05	-19,82
XS1713475306	EUR	27.01.2030.	104,01	104,495	2,33	2,28	-18,23
XS0464257152	USD	05.11.2019.	102,334	102,653	3,29	2,83	-24,94
XS0525827845	USD	14.07.2020.	104,198	104,545	3,48	3,23	-5,67
XS0607904264	USD	24.03.2021.	105,455	105,803	3,62	3,45	-9,08
XS0908769887	USD	04.04.2023.	107,119	107,558	3,62	3,51	-22,49
XS0997000251	USD	26.01.2024.	110,475	110,911	3,65	3,56	-23,99

GERMANY	VALUTA	DOSPIJEĆE	BID	ASK	BID Yld %	ASK Yld%	Yld Δ 1mjes.
1Y BUND	EUR	13.12.2019.	100,43	100,47	-0,541	-0,591	0,53
3Y BUND	EUR	08.04.2022.	101,60	101,63	-0,510	-0,518	0,53
5Y BUND	EUR	05.04.2024.	101,72	101,74	-0,334	-0,338	-3,77
10Y BUND	EUR	15.02.2029.	101,39	101,40	0,111	0,109	-8,17

USA	VALUTA	DOSPIJEĆE	BID	ASK	BID Yld %	ASK Yld%	Yld Δ 1mjes.
1Y UST	USD	30.01.2020.	2,47	2,47	2,551	2,546	0,53
3Y UST	USD	15.02.2022.	100,05	100,06	2,481	2,478	0,53
5Y UST	USD	31.01.2024.	100,05	100,06	2,488	2,486	-3,77
10Y UST	USD	15.02.2029.	99,55	99,56	2,677	2,675	-8,17

BURZOVNI PREGLED

Vrijednost Crobexa: 1.781,52 | Postotna promjena: 0,29% | Redovni dionički promet: 5.145.476,00
 CROBEXprime 1.007,54 | CROBEXprime % 0,24% | CROBEX10 1.039,58 | CROBEX10 % 0,61%

KOMENTAR ZBIVANJA

Tjedan na Zagrebačkoj burzi otvoren je rastom glavnih dioničkih indeksa. Crobex je rastao za 0,29%, uz istodobni plus Crobexa10 za 0,61%. Indeks vodećeg tržišta, Crobexprime, ojačao je za 0,24%. Dionicama je ukupno istrgovano 5,14 milijuna kuna, pri čemu je HT, kao jedini "milijunaš" ostvario promet od 1,82 milijuna kuna, uz porast cijene za 0,31%. Na listi najtrgovanijih, slijedila je Maistra, s 709 tisuća kuna prometa, te zaključnu cijenu od 300,00 kn. Jedna od vijesti koje su obilježile dan, bila je objava godišnjih rezultata Podravke. Kompanija je u prošloj godini ostvarila rekordnu neto dobit od preko 205 milijuna kuna, pri čemu su prihodi od prodaje iznosili 4,2 mlrd kuna. Što se inozemnih tržišta tiče, indeksi su uglavnom bilježili plus. Pored poslovnih rezultata, optimizam i dalje najviše generiraju signali koje odašilju pregovaračke strane SAD-a i Kine. Američki predsjednik Trump, izjavio je da će rok za dogovor dvaju strana biti produžen, te da su pojedina pitanja već usuglašena.

OBAVIJESTI SA ZSE

PODRAVKA d.d. - Rezultati poslovanja Grupe PODRAVKA za 2018. godinu – priopćenje

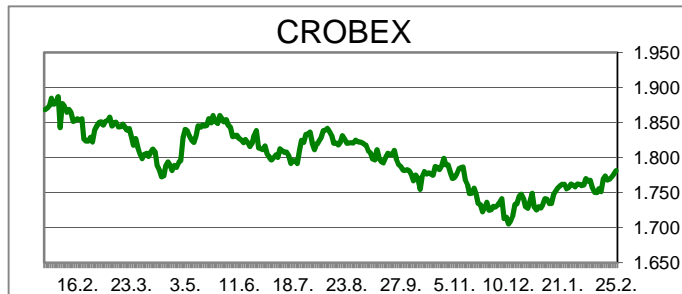
Granolio d.d. - Najava sjednice Uprave 28.02.2019.

KONČAR, d.d. - Najava sjednice Nadzornog odbora

HP d.d. - Odluka 24. sjednice NO

REGIONALNI BURZOVNI INDEKSI				
INDEKS	ZEMLJA	IZNOS	DNEVNI Δ %	2019 Δ %
SBITOP		845,26	-0,51	4,99
MBI 10		3704,72	0,07	6,79
MONEX		10644,57	0,57	-1,81
SASX 10		687,98	-0,11	9,72
BIRS		655,85	1,88	15,98
BELEX 15		683,59	-0,15	-10,25
SOFIX		591,63	1,57	-0,48
BETI		7760,98	-0,08	5,11
WIG 20		2362,62	0,29	3,78
PX		1069,34	0,86	8,39
BUX		40885,66	0,17	4,46
ATX		3037,77	0,30	10,63

	CIJENA	DNEVNI Δ %	2019 Δ %
OTP BANK	11790,00	0,08	4,43



TOP 5 DOBITNICI

Dionica	Cijena	Promjena	Promet
HHLA	2,70	8,0%	13.708,00
JDPL	14,40	6,7%	288,00
GRNL	7,40	5,0%	1.846,00
KABA	6,95	3,7%	83,00
KODT2	975,00	3,7%	1.950,00

TOP 5 GUBITNICI

Dionica	Cijena	Promjena	Promet
ULPL	66,20	-13,8%	265,00
DLKV	6,70	-6,2%	88.528,00
LRHC	1.550,00	-6,1%	31.210,00
DDJH	11,60	-3,3%	37.618,00
CROS	6.100,00	-3,2%	6.100,00

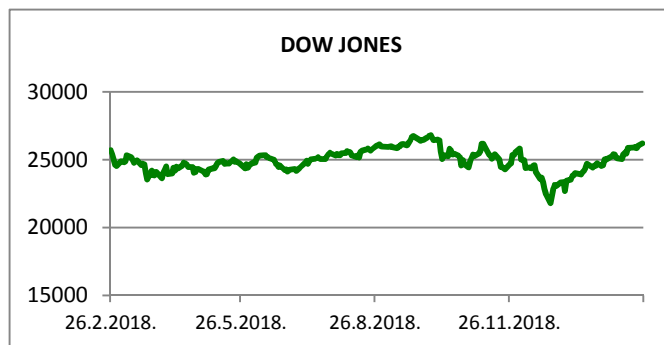
TOP 5 PO PROMETU

Dionica	Cijena	Promjena	Promet
HT	160,50	0,3%	1.814.792,00
MAIS	300,00	0,0%	708.600,00
ADPL	178,00	2,3%	556.848,00
PODR	374,00	0,5%	298.708,00
ADRS	496,00	1,2%	237.266,00












otpbanka invest

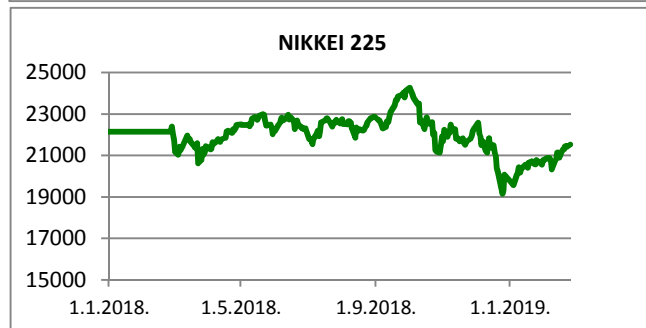
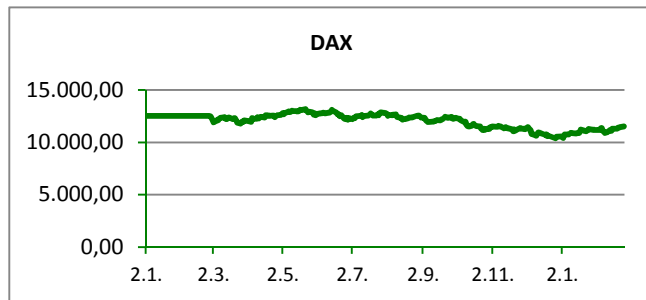
22.02.2019

Fond	Cijena	DNEVNI Δ %
OTP meridijan 20	97,18 €	0,07%
OTP indeksni	42,62 kn	0,21%
OTP uravnoteženi	13,32 €	-0,29%
OTP e-start	101,80 €	0,00%
OTP start	133,12 kn	-0,01%



SVJETSKI BURZOVNI INDEKSI

INDEKS	ZEMLJA	IZNOS	DNEVNI Δ %	2019 Δ %
Dow Jones Ind.		26193,74	0,62	12,29
S&P 500		2792,67	0,64	11,40
NASDAQ		7595,15	0,90	14,47
NIKKEI 225		21528,23	0,48	7,56
DAX		11526,26	0,60	9,16
CAC 40		5238,62	0,44	10,74
FTSE 100		7181,41	0,04	6,74
KOSPI 11		2232,56	0,09	9,38
HANG SANG		28959,30	0,50	12,05
AS51		6186,32	0,31	9,56
FTSE MIB		20474,64	1,05	11,74



TIM PRODAJE PROIZVODA RIZNICE

Edo Jurić 072 201 746 edo.juric@otpbanka.hr	Mirjana Dukić 072 201 749 mirjana.dukic@otpbanka.hr	Boris Bakalić 072 204 620 boris.bakalic@otpbanka.hr	Tomislav Vorkapić 072 204 626 tomislav.vorkapic@otpbanka.hr
--	--	--	--

Emil Slany
072 206 480
emil.slany@otpbanka.hr

TIM BROKERSKOG POSLOVANJA

Mišo Kalajžić 072 204 622 miso.kalajzic@otpbanka.hr	Jozo Leko 072 204 655 jozo.leko@otpbanka.hr
--	--