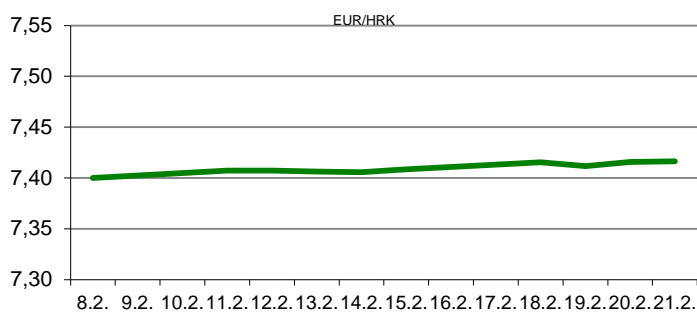


Ova publikacija izdana od OTP banke d.d. informativnog je karaktera, te ne može služiti kao financijski savjet ili preporuka za kupnju bilo koje imovine ili prava. Informacije, mišljenja, prognoze i projekcije dostupne u ovoj publikaciji podložne su promjenama podataka koje objavljuju korišteni izvori, bez obveze OTP banke d.d. da o takvoj promjeni obavijesti primatelja. OTP banka d.d. ne prihvaća odgovornost za štetu nastalu korištenjem sadržaja ove publikacije, te je istu zabranjeno distribuirati i umnožavati u cijelosti ili djelomično bez prethodne suglasnosti izdavatelja.

DNEVNO FINANCIJSKO IZVJEŠĆE

ZBIVANJA NA DOMAĆEM TRŽIŠTU

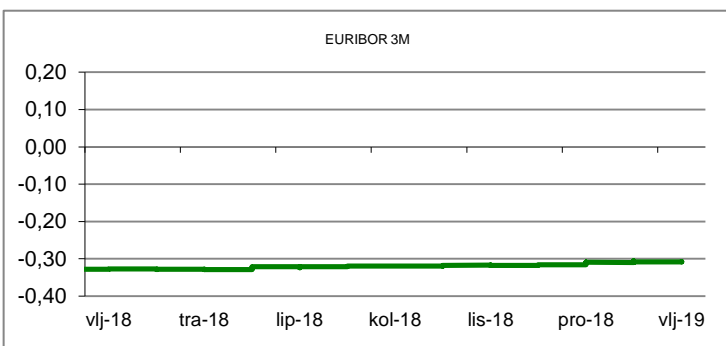
Posljednji ovtjedni radni dan na domaćem deviznom tržištu, kao i jučerašnji protekao je uz blago pojačanu potražnju za eurima. Tako je i tečaj valutnog para EUR/HRK blago porastao, a današnja trgovina odvijala se u rasponu 7,4110/7,4280. Prekonoćni kunski kamatnjak ZIBOR (o/n) porastao je za jedan bazni bod na 0,30%. MF je za utorak 26.veljače najavilo aukciju trezorskih zapisa vrijednu 1 milijardu kuna, samo na najduži rok od jedne godine.



MEĐUVALUTNI ODNOSI		22.02.2019 15:26	
EUR/USD	1,1336	USD/CHF	1,0004
GBP/USD	1,3009	EUR/CHF	1,1341

KAMATNJACI				
	Zibor	Euribor	Libor(USD)	Libor(CHF)
PREKONOĆNI	0,3000			
1MJ	0,4200	-0,3680	2,4811	-0,7786
3MJ	0,4900	-0,3100	2,6634	-0,7210
6MJ	0,4900	-0,2310	2,6934	-0,6570
12MJ	0,5200	-0,1080	2,8743	-0,5168

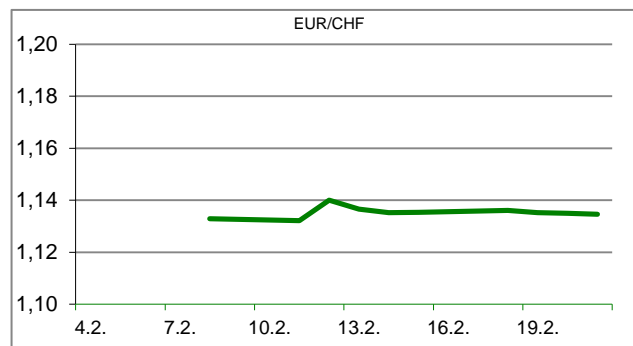
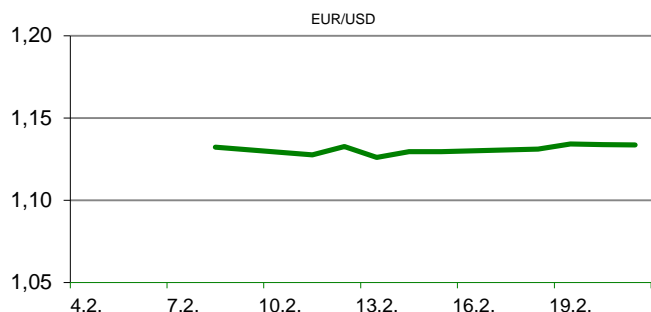
KAMATNI SWAP			
Ročnost	EUR (6M)	USD (3M)	CHF (6M)
1Y	-0,2161	2,6498	-0,6250
2Y	-0,1590	2,5916	-0,5550
3Y	-0,0699	2,5432	-0,4625
5Y	0,1260	2,5295	-0,2675
10Y	0,6396	2,6545	0,2076

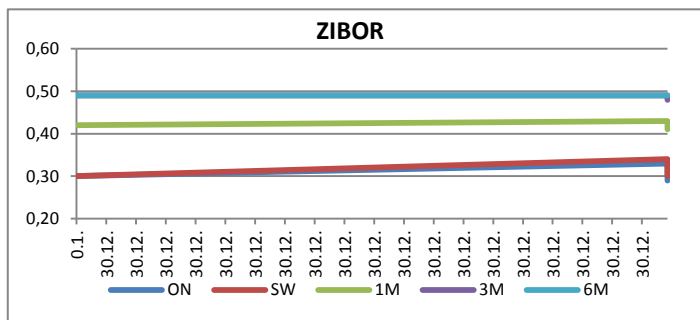


TRŽIŠNI TEČAJEVI	22.02.2019 15:26	
	Kupovni	Prodajni
EUR/HRK	7,4110	7,4280
USD/HRK	6,5370	6,5526
CHF/HRK	6,5348	6,5500
JPY/HRK	0,0590	0,0592

MEĐUNARODNO TRŽIŠTE

Prema podacima Eurostat-a inflacija u zemljama euro zone (HICP Final) u siječnju iznosila je -1,0% na mjesečnoj razini (prognoza -1,1%), dok na godišnjoj razini iznosi 1,4% (prognoza 1,4%). Indeks poslovne klime u Njemačkoj (Ifo Business Climate) za veljaču pao je na 98,5 bodova s 99,3 koliko je iznosio u prethodnom mjesecu, što je ispod očekivanja ekonomista koja su bila razina od 99,0 bodova. To je ujedno šesti mjesec zaredom da navedeni indeks bilježi pad, te najniža razina indeksa od prosinca 2014. godine. Inflacija u Japanu mjerena indeksom maloprodajnih cijena (CPI) u siječnju je ubrzala na 0,8% (prognoza 0,8%) s 0,7% koliko je iznosila u prethodnom mjesecu, ali to je i dalje daleko od cilijane razine inflacije japanske središnje banke od 2%. Maloprodaja u Kanadi pala je 0,1% u prosincu (prognoza -0,3%) u odnosu na prethodni mjesec, a posljedica je pada cijena naftnih derivata, objavio je kanadski statistički ured. EURUSD - na valutnim tržištima danas se trgovalo oprezno, te se i trgovina valutnim parom eurUSD odvijala u uskom rasponu tj. 1,1312/1,1352.




REZULTATI AUKCIJE TREZORSKIH ZAPISA MIN. FIN.

Broj dana	Volumen (u mil.)	K. s.	Cijena
u mil. kuna			
91	0,0	0,00%	0,000
182	200,0	0,06%	99,970
364	1052,0	0,09%	99,915
u mil. eura			
91	0,0	0,00%	0,000
364	0,0	0,00%	0,000

Rezultati aukcije na dan: 19.2.2019.

DOMAĆE OBVEZNICE RH	VALUTA	DOSPIJEĆE	BID	ASK	BID Yld %	ASK Yld%	Yld Δ 1mjes.
HRRHMFO203A8	HRK	05.03.2020.	106,64	106,91	0,24	-0,03	5,76
HRRHMFO217A8	HRK	08.07.2021.	105,46	105,99	0,43	0,21	-8,82
HRRHMFO222A8	HRK	07.02.2022.	104,44	105,19	0,73	0,48	-4,54
HRRHMFO23BA4	HRK	27.11.2023.	103,06	103,82	1,09	0,93	-4,49
HRRHMFO257A4	HRK	09.07.2025.	118,04	118,88	1,52	1,39	-4,42
HRRHMFO26CA5	HRK	14.12.2026.	118,01	118,86	1,77	1,66	-3,81
HRRHMFO282A2	HRK	07.02.2028.	106,77	107,69	2,04	1,94	-1,18
HRRHMFO297A0	HRK	09.07.2029.	100,31	101,21	2,34	2,25	-4,86
HRRHMFO327A5	HRK	07.07.2032.	102,27	103,54	3,04	2,93	-1,43
HRRHMFO19BA2	EUR	29.11.2019.	103,85	104,18	0,27	-0,16	-20,38
HRRHMFO203E0	EUR	05.03.2020.	106,34	106,69	0,26	-0,06	-18,52
HRRHMFO222E0	EUR	05.02.2022.	99,56	100,029	0,65	0,49	#N/A N/A
HRRHMFO227E9	EUR	22.07.2022.	119,735	120,56	0,63	0,41	0,06
HRRHMFO247E7	EUR	10.07.2024.	122,762	123,79	1,35	1,17	-8,33

EUROOBVEZNICE RH	VALUTA	DOSPIJEĆE	BID	ASK	BID Yld %	ASK Yld%	Yld Δ 1mjes.
XS1028953989	EUR	30.05.2022.	110,41	110,825	0,63	0,51	-9,08
XS1117298916	EUR	11.03.2025.	109,530	110,030	1,35	1,26	-14,34
XS1428088626	EUR	20.03.2027.	108,3	108,765	1,88	1,82	-21,98
XS1713462668	EUR	15.06.2028.	104,625	105,35	2,15	2,06	-24,20
XS1713475306	EUR	27.01.2030.	103,85	104,335	2,35	2,30	-22,98
XS0464257152	USD	05.11.2019.	102,342	102,642	3,29	2,86	-24,10
XS0525827845	USD	14.07.2020.	104,202	104,541	3,48	3,24	-9,22
XS0607904264	USD	24.03.2021.	105,451	105,786	3,63	3,46	-11,41
XS0908769887	USD	04.04.2023.	107,053	107,489	3,63	3,52	-24,11
XS0997000251	USD	26.01.2024.	110,419	110,859	3,66	3,57	-27,02

GERMANY	VALUTA	DOSPIJEĆE	BID	ASK	BID Yld %	ASK Yld%	Yld Δ 1mjes.
1Y BUND	EUR	13.12.2019.	100,43	100,48	-0,544	-0,595	2,07
3Y BUND	EUR	08.04.2022.	101,64	101,66	-0,520	-0,527	0,60
5Y BUND	EUR	05.04.2024.	101,79	101,81	-0,346	-0,350	-5,02
10Y BUND	EUR	15.02.2029.	101,46	101,48	0,102	0,100	-13,31

USA	VALUTA	DOSPIJEĆE	BID	ASK	BID Yld %	ASK Yld%	Yld Δ 1mjes.
1Y UST	USD	30.01.2020.	2,47	2,46	2,544	2,538	2,07
3Y UST	USD	15.02.2022.	100,05	100,05	2,483	2,481	0,60
5Y UST	USD	31.01.2024.	100,04	100,05	2,491	2,490	-5,02
10Y UST	USD	15.02.2029.	99,64	99,67	2,664	2,663	-13,31

BURZOVNI PREGLED

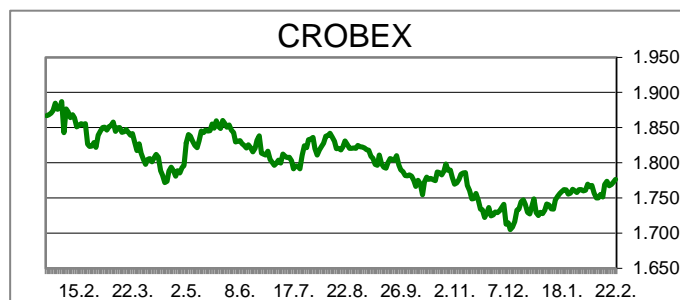
Vrijednost Crobexa: 1.776,30 | Postotna promjena: 0,21% | Redovni dionički promet: 4.627.114,00
 CROBEXprime 1.005,14 | CROBEXprime % 0,87% | CROBEX10 1.033,30 | CROBEX10 % 0,12%

KOMENTAR ZBIVANJA

Pozitivni pomaci dioničkih indeksa i slaba trgovinska aktivnost čine kratak sažetak današnjeg trgovanja na domaćem tržištu kapitala. Pritom je Crobex ojačao 0,21%, dok je Crobex10 na vrijednosti dobio 0,12%. Povlaštena dionica Adris grupe predvodila je listu najtrgovanijih izdanja s prometom od 977 tis.kuna uz pad cijene od 1,4%. Potom je slijedio Ht s trženih 910 tis.kuna bez postotne promjene cijene. Na europskim burzama prevladavao je pozitivan sentiment. Iako je objavljen podatak o IFO indeksu poslovnog raspoloženja u Njemačkoj bio slabiji od očekivanja i ukazuje na daljnje slabljenje gospodarske aktivnosti, indeksi su rasli zbog očekivanja u vezi pozitivnog ishoda trgovinskih pregovora Kine i SAD-a. Oslabili su prinosi na državne obveznice, a cijena nafte također je porasla. Trgovalo se oprezno ususret obraćanju predsjednika ECB-a kasnije tijekom dana, a rast su predvodile dionice tvrtki tehnološkog i rudarskog sektora. Američki indeksi trgovanje su otvorili rastom vrijednosti uslijed postignutog napretka u trgovinskim pregovorima, kao i zbog sastanka glavnog kineskog pregovarača sa predsjednikom Trumpom.

OBAVIJESTI SA ZSE

- LUKA RIJEKA d. d. - Najava održavanja sjednice NO
- SOLARIS d.d. - poziv na Glavnu skupštinu
- Arena Hospitality Group d.d. - Najava sjednica Uprave i NO
- PETROKEMIJA, d.d. - Obavijest o održanoj sjednici Uprave
- ULJANIK, d. d. - Očitovanje na upit ZSE radi promjene cijene
- AD PLASTIK d.d. - Najava sjednica Nadzornog odbora i Uprave



TOP 5 DOBITNICI

Dionica	Cijena	Promjena	Promet
KTJV	29,40	11,4%	265,00
ACI	6.500,00	7,4%	95.500,00
HHLD	2,50	6,8%	1.250,00
LRHC	1.650,00	3,1%	4.950,00
KABA	6,70	3,1%	596,00

TOP 5 GUBITNICI

Dionica	Cijena	Promjena	Promet
ULJN	5,90	-34,1%	1.180,00
PTKM	31,00	-22,5%	13.717,00
SLPF	19,20	-8,6%	960,00
SAPN	244,00	-5,4%	970,00
SLRS	555,00	-2,6%	2.775,00

TOP 5 PO PROMETU

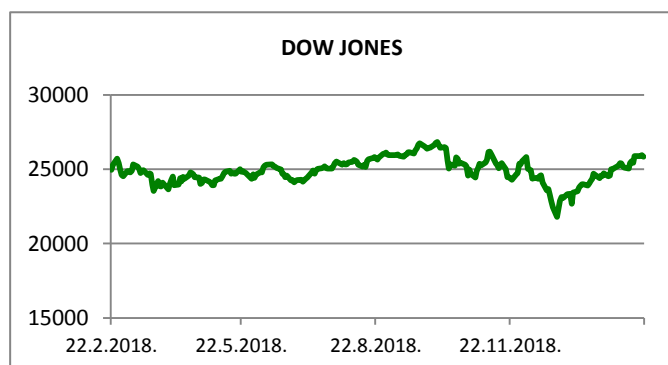
Dionica	Cijena	Promjena	Promet
ADRS2	428,00	-1,4%	977.317,00
HT	160,00	0,0%	910.095,00
ADPL	174,00	0,9%	775.363,00
ZABA	61,80	-0,6%	609.030,00
RIVP	33,10	-0,3%	448.269,00

REGIONALNI BURZOVNI INDEKSI












INDEKS	ZEMLJA	IZNOS	DNEVNI Δ %	2019 Δ %
SBITOP		849,61	0,05	5,53
MBI 10		3702,31	-0,03	6,72
MONEX		10584,63	-0,17	-2,36
SASX 10		688,77	-3,00	9,84
BIRS		643,74	-6,26	13,84
BELEX 15		684,61	0,58	-10,12
SOFIX		579,72	0,31	-2,48
BETI		7771,46	-1,08	5,25
WIG 20		2349,02	0,39	3,18
PX		1059,86	0,09	7,43
BUX		40682,50	-0,10	3,94
ATX		3037,22	0,30	10,61

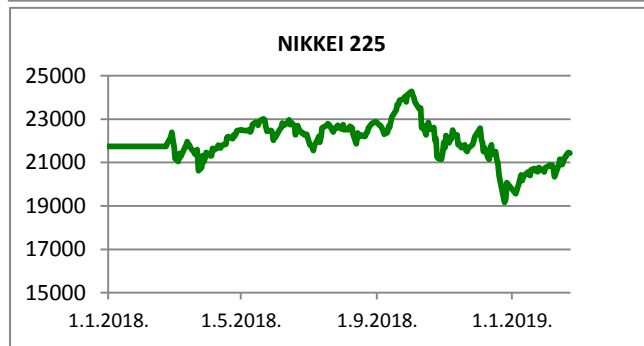
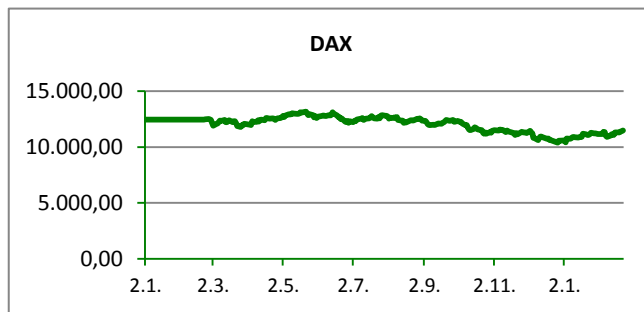
	CIJENA	DNEVNI Δ %	2019 Δ %
OTP BANK	11700,00	-0,09	3,63

Fond	Cijena	DNEVNI Δ %
OTP meridijan 20	97,18 €	0,07%
OTP indeksni	42,53 kn	0,23%
OTP uravnoteženi	13,32 €	-0,29%
OTP e-start	101,80 €	0,00%
OTP start	133,13 kn	0,00%



SVJETSKI BURZOVNI INDEKSI

INDEKS	ZEMLJA	IZNOS	DNEVNI Δ %	2019 Δ %
Dow Jones Ind.		25850,63	-0,40	10,82
S&P 500		2774,88	-0,35	10,69
NASDAQ		7459,71	-0,39	12,42
NIKKEI 225		21425,51	-0,18	7,05
DAX		11471,36	0,42	8,64
CAC 40		5211,97	0,31	10,17
FTSE 100		7197,22	0,42	6,97
KOSPI 11		2230,50	0,08	9,28
HANG SANG		28816,30	0,65	11,49
AS51		6167,31	0,46	9,23
FTSE MIB		20262,96	0,26	10,58


TIM PRODAJE PROIZVODA RIZNICE

Edo Jurić 072 201 746 edo.juric@otpbanka.hr	Mirjana Dukić 072 201 749 mirjana.dukic@otpbanka.hr	Boris Bakalić 072 204 620 boris.bakalic@otpbanka.hr	Tomislav Vorkapić 072 204 626 tomislav.vorkapic@otpbanka.hr
--	--	--	--

Emil Slany
072 206 480
emil.slany@otpbanka.hr

TIM BROKERSKOG POSLOVANJA

Mišo Kalajžić 072 204 622 miso.kalajzic@otpbanka.hr	Jozo Leko 072 204 655 jozo.leko@otpbanka.hr
--	--