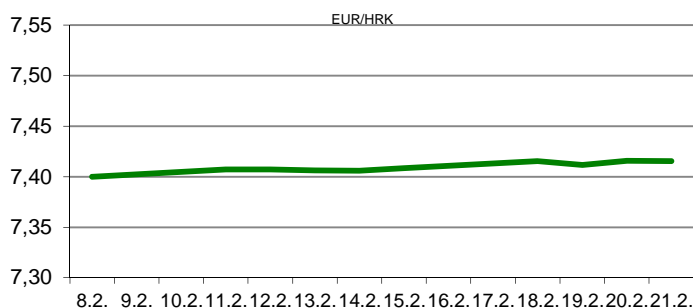


Ova publikacija izdana od OTP banke d.d. informativnog je karaktera, te ne može služiti kao financijski savjet ili preporuka za kupnju bilo koje imovine ili prava. Informacije, mišljenja, prognoze i projekcije dostupne u ovoj publikaciji podložne su promjenama podataka koje objavljuju korišteni izvori, bez obveze OTP banke d.d. da o takvoj promjeni obavijesti primatelja. OTP banka d.d. ne prihvaća odgovornost za štetu nastalu korištenjem sadržaja ove publikacije, te je istu zabranjeno distribuirati i umnožavati u cijelosti ili djelomično bez prethodne suglasnosti izdavaatelja.

DNEVNO FINANCIJSKO IZVJEŠĆE

ZBIVANJA NA DOMAĆEM TRŽIŠTU

Tijekom današnjeg trgovanja na domaćem deviznom tržištu pojavljivala se nešto pojačana potražnja za eurima. To je dovelo i do tek neznatnog rasta tečaja valutnog para EUR/HRK kojim se trgovalo u rasponu 7,4100/7,4200. Prekonoćni kunski kamatnjak ZIBOR (o/n) pao je s 0,30% na 0,29%. Prema podacima DZS-a stopa registrirane nezaposlenosti porasla je na 10,3% u siječnju s 9,6% koliko je iznosila u prethodnom mjesecu.



MEĐUVALUTNI ODNOSI		21.02.2019 15:45	
EUR/USD	1,1351	USD/CHF	1,0002
GBP/USD	1,3070	EUR/CHF	1,1353

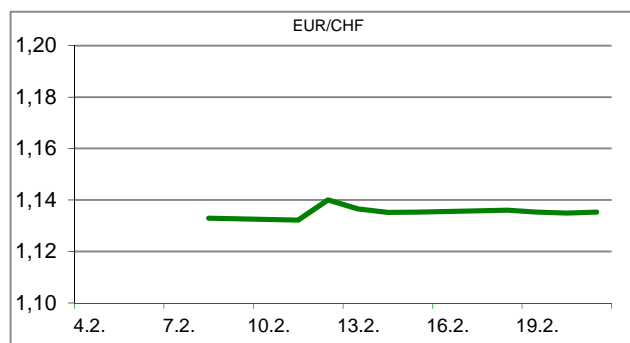
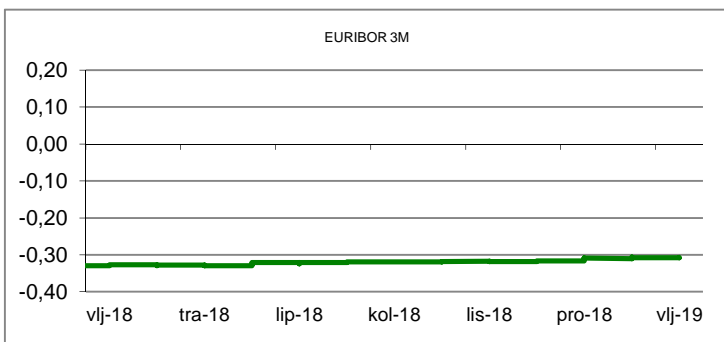
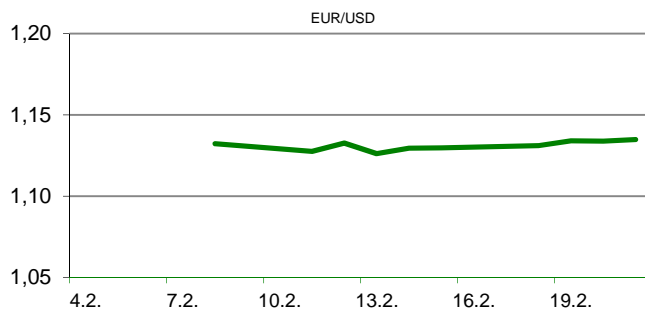
KAMATNJACI				
	Zibor	Euribor	Libor(USD)	Libor(CHF)
PREKONOĆNI	0,2900			
1MJ	0,4100	-0,3670	2,4823	-0,7776
3MJ	0,4800	-0,3080	2,6413	-0,7194
6MJ	0,4900	-0,2320	2,7358	-0,6556
12MJ	0,5100	-0,1080	2,8911	-0,5150

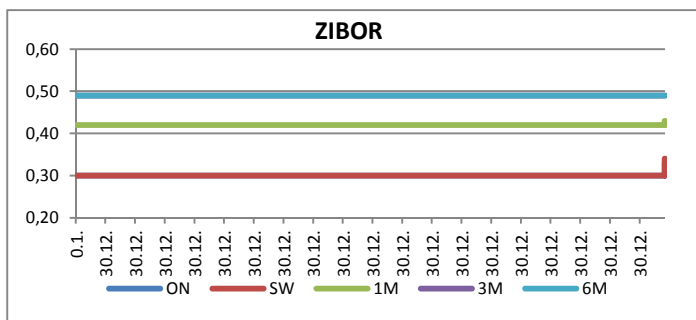
KAMATNI SWAP			
Ročnost	EUR (6M)	USD (3M)	CHF (6M)
1Y	-0,2177	2,6530	-0,6510
2Y	-0,1530	2,6005	-0,5900
3Y	-0,0650	2,5539	-0,4920
5Y	0,1432	2,5455	-0,2930
10Y	0,6680	2,6744	0,1990

TRŽIŠNI TEČAJEVI		21.02.2019 15:45	
	Kupovni	Prodajni	
EUR/HRK	7,4100	7,4200	
USD/HRK	6,5281	6,5374	
CHF/HRK	6,5267	6,5360	
JPY/HRK	0,0590	0,0591	

MEĐUNARODNO TRŽIŠTE

Jučer u kasnim popodnevnim satima objavljen je zapisnik sa posljednje sjednice američke središnje banke, koji je pokazao da čelnici Fed-a smatraju da u postojećim okolnostima stanka u podizanju kamatnih stopa ne predstavlja veći rizik. Indeks koji ukazuje na aktivnosti proizvodnog i uslužnog sektora zemalja euro zone (Markit Composite Flash PMI), te se smatra i kao dobar indikator ekonomskog "zdravlja", u veljači je porastao na 51,4 bod s 51,0 koliko je iznosio u siječnju, što je bolje od prognoza koje su bile blagi rast na 51,1 bod. Stopa nezaposlenosti u Australiji u siječnju ostala je nepromijenjena, na 5,0%, što je u skladu s prognozama i ujedno najniža stopa nezaposlenosti od travnja 2012. godine. Broj Amerikanaca koji su po prvi puta zatražili naknadu za nezaposlene (Initial Jobless Claims) u prethodnom tjednu pao je za 23.000 na 216.000, što je bolje od očekivanja ekonomista koja su bila brojka od 229.000. Narudžbe trajnih dobara u Americi (Durable Goods) u prosincu porasle su 1,2% (prognoza +1,5%) izvjestilo je američko ministarstvo trgovine. EURUSD - valutnim parom danas se trgovalo u rasponu 1,1318/1,1366.





REZULTATI AUKCIJE TREZORSKIH ZAPISA MIN. FIN.			
Broj dana	Volumen (u mil.)	K. s.	Cijena
u mil. kuna			
91	0,0	0,00%	0,000
182	200,0	0,06%	99,970
364	1052,0	0,09%	99,915
u mil. eura			
91	0,0	0,00%	0,000
364	0,0	0,00%	0,000

Rezultati aukcije na dan: 19.2.2019.

DOMAĆE OBVEZNICE RH	VALUTA	DOSPIJEĆE	BID	ASK	BID Yld %	ASK Yld%	Yld Δ 1mjes.
HRRHMFO203A8	HRK	05.03.2020.	106,65	106,94	0,23	-0,04	5,68
HRRHMFO217A8	HRK	08.07.2021.	105,40	105,93	0,45	0,24	-7,03
HRRHMFO222A8	HRK	07.02.2022.	104,41	105,16	0,74	0,49	-3,05
HRRHMFO23BA4	HRK	27.11.2023.	103,03	103,79	1,09	0,93	-3,84
HRRHMFO257A4	HRK	09.07.2025.	118,00	118,84	1,52	1,40	-4,55
HRRHMFO26CA5	HRK	14.12.2026.	117,99	118,83	1,77	1,66	-3,57
HRRHMFO282A2	HRK	07.02.2028.	106,71	107,65	2,05	1,94	-1,07
HRRHMFO297A0	HRK	09.07.2029.	100,14	101,06	2,36	2,26	-3,77
HRRHMFO327A5	HRK	07.07.2032.	102,24	103,51	3,04	2,93	-0,76
HRRHMFO19BA2	EUR	29.11.2019.	103,80	104,15	0,34	-0,11	-8,57
HRRHMFO203E0	EUR	05.03.2020.	106,30	106,68	0,32	-0,03	-10,14
HRRHMFO222E0	EUR	05.02.2022.	99,502	99,986	0,67	0,50	#N/A N/A
HRRHMFO227E9	EUR	22.07.2022.	119,671	120,51	0,65	0,43	2,99
HRRHMFO247E7	EUR	10.07.2024.	122,665	123,73	1,36	1,18	-6,29

EUROOBVEZNICE RH	VALUTA	DOSPIJEĆE	BID	ASK	BID Yld %	ASK Yld%	Yld Δ 1mjes.
XS1028953989	EUR	30.05.2022.	110,39	110,81	0,64	0,52	-8,56
XS1117298916	EUR	11.03.2025.	109,465	109,935	1,36	1,28	-12,70
XS1428088626	EUR	20.03.2027.	108,17	108,635	1,90	1,84	-21,12
XS1713462668	EUR	15.06.2028.	104,485	105,065	2,16	2,09	-21,81
XS1713475306	EUR	27.01.2030.	103,73	104,215	2,36	2,31	-22,08
XS0464257152	USD	05.11.2019.	102,323	102,67	3,33	2,83	-25,34
XS0525827845	USD	14.07.2020.	104,235	104,601	3,47	3,20	-2,94
XS0607904264	USD	24.03.2021.	105,476	105,824	3,62	3,45	-13,43
XS0908769887	USD	04.04.2023.	107,071	107,523	3,63	3,52	-28,15
XS0997000251	USD	26.01.2024.	110,467	110,925	3,66	3,56	-31,80

GERMANY	VALUTA	DOSPIJEĆE	BID	ASK	BID Yld %	ASK Yld%	Yld Δ 1mjes.
1Y BUND	EUR	13.12.2019.	100,43	100,47	-0,540	-0,587	1,29
3Y BUND	EUR	08.04.2022.	101,59	101,61	-0,504	-0,512	1,00
5Y BUND	EUR	05.04.2024.	101,65	101,67	-0,320	-0,324	#N/A N/A
10Y BUND	EUR	15.02.2029.	101,13	101,15	0,136	0,134	-11,82

USA	VALUTA	DOSPIJEĆE	BID	ASK	BID Yld %	ASK Yld%	Yld Δ 1mjes.
1Y UST	USD	30.01.2020.	2,47	2,46	2,547	2,541	1,29
3Y UST	USD	15.02.2022.	100,01	100,02	2,497	2,494	1,00
5Y UST	USD	31.01.2024.	99,98	99,98	2,505	2,503	#N/A N/A
10Y UST	USD	15.02.2029.	99,48	99,50	2,684	2,682	-11,82

BURZOVNI PREGLED

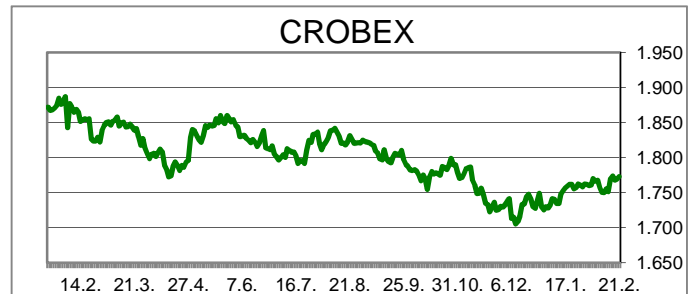
Vrijednost Crobexa: 1.772,63 | Postotna promjena: 0,20% | Redovni dionički promet: 5.229.852,00
 CROBEXprime 996,49 | CROBEXprime % -0,52% | CROBEX10 1.032,08 | CROBEX10 % 0,10%

KOMENTAR ZBIVANJA

Dionički indeksi na Zagrebačkoj burzi danas bilježe blagi porast. Crobex je rastao za 0,20%, uz istodobni plus Crobexa10 od 0,10%. U prilično mirnom danu, dionicama je istrgovano 5,23 milijuna kuna. Maistra je bila najtrgovanija dionica, kojom je protrgovano 1,44 milijuna kuna, no bez postotne promjene cijene (300,00 kn). Slijedio je HT, koji bilježi 840 tisuća kuna prometa, također bez promjene cijene, koja se ustabilila na razini od 160,00 kn. Tercet najtrgovanijih, zaključio je AD Plastik, s 563 tisuće kuna prometa, uz korekciju cijene od 1,99%, premda je kompanija danas objavila jako dobar poslovni rezultat za prošlu godinu (rast dobiti od 24,3%). Na važnijim europskim tržištima indeksi su stagnirali, no prevladao je optimizam ulagača. Glavna tema i dalje su pregovori na relaciji SAD-Kina, dok je od ekonomskih "brojki" objavljen podatak o blagom rastu indeksa koji mjeri aktivnosti proizvodnog i uslužnog sektora u eurozoni.

OBAVIJESTI SA ZSE

- CROATIA osiguranje d.d. - Održana sjednica Uprave
- JADRAN d.d. - Najava sjednice Nadzornog odbora
- Croatia Airlines d.d. - Odluka o pokretanju postupka traženja strateškog partnera
- Privredna banka Zagreb d.d. - Prijedlog za isplatu dividende



TOP 5 DOBITNICI

Dionica	Cijena	Promjena	Promet
THNK	126,00	14,6%	126,00
IGH	147,00	8,9%	4.424,00
SAPN	258,00	8,4%	42.420,00
LKRI	43,00	4,9%	13.624,00
KRAS	386,00	3,2%	13.848,00

TOP 5 GUBITNICI

Dionica	Cijena	Promjena	Promet
GRNL	7,05	-8,4%	917,00
DDJH	12,30	-4,7%	24.561,00
JDPL	13,50	-4,3%	21.423,00
DLKV	7,20	-2,2%	43.073,00
ADPL	172,50	-2,0%	563.318,00

TOP 5 PO PROMETU

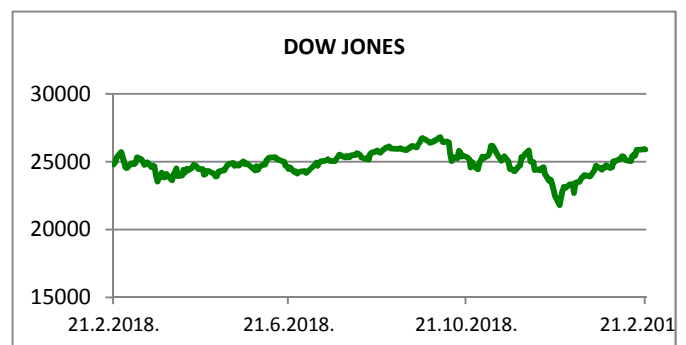
Dionica	Cijena	Promjena	Promet
MAIS	300,00	0,0%	1.441.800,00
HT	160,00	0,0%	840.307,00
ADPL	172,50	-2,0%	563.318,00
PODR	372,00	0,0%	441.788,00
RIVP	33,20	0,6%	398.114,00

REGIONALNI BURZOVNI INDEKSI				
INDEKS	ZEMLJA	IZNOS	DNEVNI Δ %	2019 Δ %
SBITOP		849,21	0,53	5,48
MBI 10		3703,50	0,38	6,76
MONEX		10602,80	-0,25	-2,19
SASX 10		710,04	5,52	13,23
BIRS		686,74	-4,04	21,44
BELEX 15		680,63	1,47	-10,64
SOFIX		578,35	0,32	-2,71
BETI		7820,97	0,93	5,92
WIG 20		2347,53	-0,94	3,11
PX		1059,25	-0,83	7,37
BUX		40578,79	-0,01	3,68
ATX		3027,66	-1,11	10,27












	CIJENA	DNEVNI Δ %	2019 Δ %
OTP BANK	11620,00	0,00	2,92

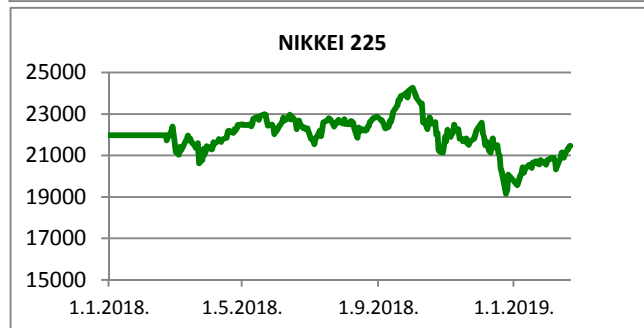
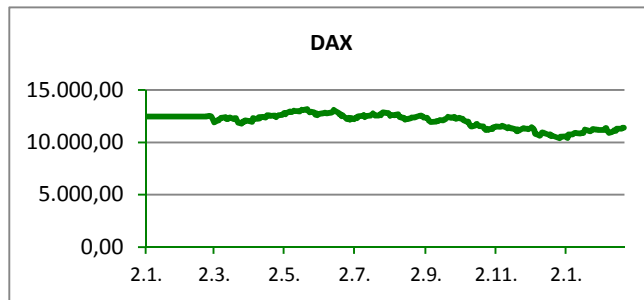
20.02.2019

Fond	Cijena	DNEVNI Δ %
OTP meridijan 20	97,11 €	0,17%
OTP indeksni	42,43 kn	0,04%
OTP uravnoteženi	13,36 €	-0,11%
OTP e-start	101,80 €	0,00%
OTP start	133,12 kn	0,00%



SVJETSKI BURZOVNI INDEKSI

INDEKS	ZEMLJA	IZNOS	DNEVNI Δ %	2019 Δ %
Dow Jones Ind.		25886,67	-0,26	10,97
S&P 500		2784,70	0,18	11,08
NASDAQ		7464,21	-0,33	12,49
NIKKEI 225		21464,23	0,15	7,24
DAX		11415,20	0,12	8,11
CAC 40		5194,63	-0,03	9,81
FTSE 100		7158,08	-0,98	6,39
KOSPI 11		2228,66	-0,05	9,19
HANG SANG		28629,92	0,41	10,77
AS51		6139,25	0,70	8,73
FTSE MIB		20187,01	-0,58	10,17



TIM PRODAJE PROIZVODA RIZNICE

Edo Jurić 072 201 746 edo.juric@otpbanka.hr	Mirjana Dukić 072 201 749 mirjana.dukic@otpbanka.hr	Boris Bakalić 072 204 620 boris.bakalic@otpbanka.hr	Tomislav Vorkapić 072 204 626 tomislav.vorkapic@otpbanka.hr
--	--	--	--

Emil Slany
072 206 480
emil.slany@otpbanka.hr

TIM BROKERSKOG POSLOVANJA

Mišo Kalajžić 072 204 622 miso.kalajzic@otpbanka.hr	Jozo Leko 072 204 655 jozo.leko@otpbanka.hr
--	--