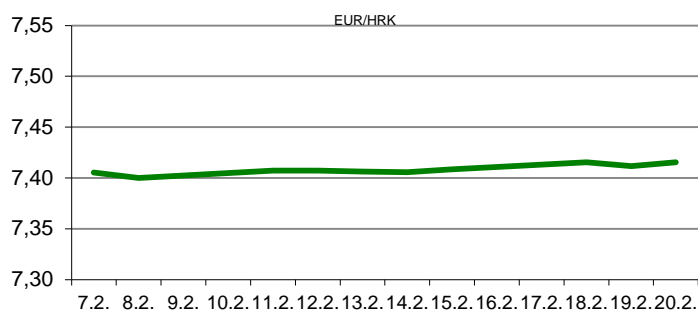


Ova publikacija izdana od OTP banke d.d. informativnog je karaktera, te ne može služiti kao financijski savjet ili preporuka za kupnju bilo koje imovine ili prava. Informacije, mišljenja, prognoze i projekcije dostupne u ovoj publikaciji podložne su promjenama podataka koje objavljuju korišteni izvori, bez obveze OTP banke d.d. da o takvoj promjeni obavijesti primatelja. OTP banka d.d. ne prihvaća odgovornost za štetu nastalu korištenjem sadržaja ove publikacije, te je istu zabranjeno distribuirati i umnožavati u cijelosti ili djelomično bez prethodne suglasnosti izdavatelja.

DNEVNO FINANCIJSKO IZVJEŠĆE

ZBIVANJA NA DOMAĆEM TRŽIŠTU

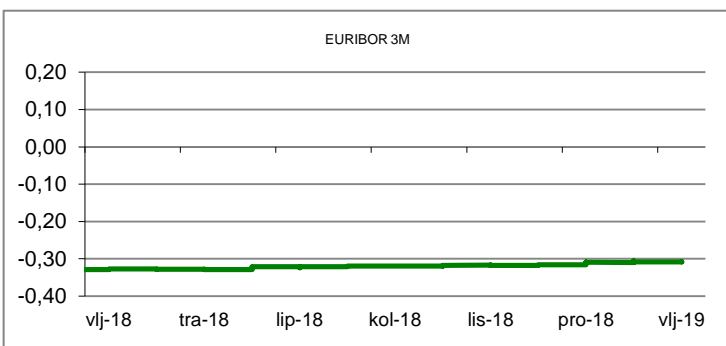
Srijeda je na domaćem dnevnom tržištu protekla u mirnoj atmosferi i bez promjena tečaja EUR/HRK. Dnevni raspon je iznosio 7,4090/7,4180. Prekonoćni kunkski kamatnjak ZIBOR (o/n) treći radni dan zaredom iznosi 0,30%.



MEĐUVALUTNI ODNOSI		20.02.2019 15:58	
EUR/USD	1,1340	USD/CHF	1,0001
GBP/USD	1,3026	EUR/CHF	1,1340

KAMATNJACI				
	Zibor	Euribor	Libor(USD)	Libor(CHF)
PREKONOĆNI	0,3000			
1MJ	0,4200	-0,3670	2,4848	-0,7782
3MJ	0,4900	-0,3080	2,6436	-0,7172
6MJ	0,4900	-0,2320	2,7554	-0,6518
12MJ	0,5200	-0,1080	2,9071	-0,5194

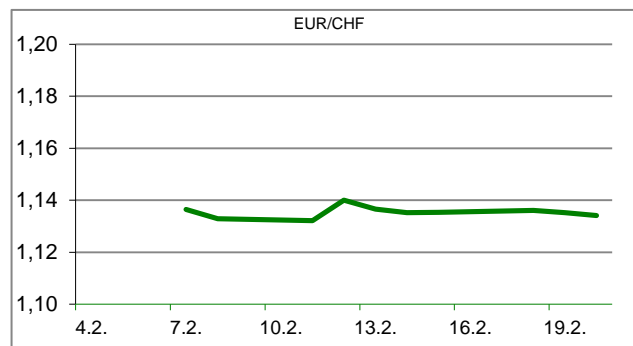
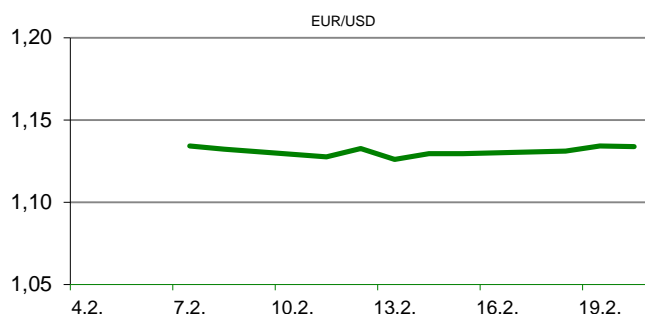
KAMATNI SWAP			
Ročnost	EUR (6M)	USD (3M)	CHF (6M)
1Y	-0,2206	2,6670	-0,6515
2Y	-0,1663	2,5885	-0,5954
3Y	-0,0821	2,5368	-0,5065
5Y	0,1170	2,5226	-0,3067
10Y	0,6350	2,6505	0,1906

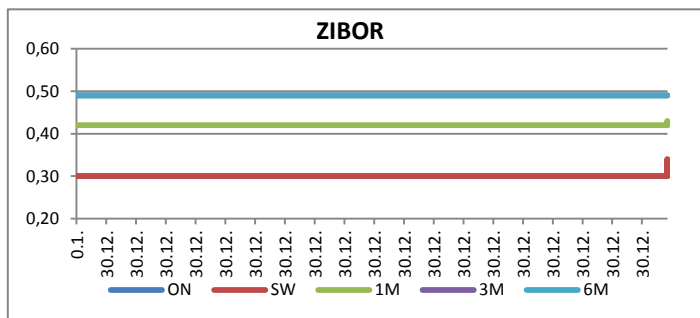


TRŽIŠNI TEČAJEVI		20.02.2019 15:58	
	Kupovni	Prodajni	
EUR/HRK	7,4090	7,4180	
USD/HRK	6,5335	6,5420	
CHF/HRK	6,5330	6,5414	
JPY/HRK	0,0589	0,0590	

MEĐUNARODNO TRŽIŠTE

Srijeda je započela s razočaravajućim vijestima o japanskoj trgovinskoj razmjeni. Prema izvješću japanskog ministarstva financija japanski izvoz u siječnju je zabilježio najveći pad u posljednje dvije godine uglavnom zbog smanjene potražnje Kine, najvećeg japanskog trgovinskog partner. Japanski izvoz u siječnju se smanjio za 8,4% u usporedbi s istim lanjskim mjesecom (prognoza -5,5%), dok je izvoz u Kinu pao za ogromnih 17,4 % na godišnjoj razini. Neki analitičari znatno veći pad japanskog izvoza od očekivanog u Kinu opravdavaju smanjenom gospodarskom aktivnošću zbog Kineske nove godine, ali to 'pada u vodu' ako se zna da je u lanjskom siječnju zabilježen porast izvoza od čak 30%. Washington je u sklopu trgovinskih pregovora zatražio od Pekinga da se suzdrži od daljnjeg slabljenja kineske nacionalne valute, i tako ublaži negativan efekt nametnutih uvoznih carina (kineski juan danas dosegao 3-mjesečni maksimum naspram dolara). U večernjim satima američki FED objaviti će zapisnik s posljednje sjednice koji bi mogao razjasniti daljnje poteze američkih monetarnih dužnosnika. EURUSD - euro je tijekom današnjeg dana blago ojačao naspram američkog dolara, pa se glavnina trgovanja odvijala iznad razine od 1,1300 dolara za euro.




REZULTATI AUKCIJE TREZORSKIH ZAPISA MIN. FIN.

Broj dana	Volumen (u mil.)	K. s.	Cijena
u mil. kuna			
91	0,0	0,00%	0,000
182	200,0	0,06%	99,970
364	1052,0	0,09%	99,915
u mil. eura			
91	0,0	0,00%	0,000
364	0,0	0,00%	0,000

Rezultati aukcije na dan: 19.2.2019.

DOMAĆE OBVEZNICE RH	VALUTA	DOSPIJEĆE	BID	ASK	BID Yld %	ASK Yld%	Yld Δ 1mjes.
HRRHMFO203A8	HRK	05.03.2020.	106,67	106,96	0,26	0,00	8,34
HRRHMFO217A8	HRK	08.07.2021.	105,40	105,93	0,46	0,24	-7,20
HRRHMFO222A8	HRK	07.02.2022.	104,41	105,16	0,74	0,49	-2,79
HRRHMFO23BA4	HRK	27.11.2023.	103,03	103,78	1,10	0,94	-4,71
HRRHMFO257A4	HRK	09.07.2025.	118,00	118,83	1,53	1,40	-4,33
HRRHMFO26CA5	HRK	14.12.2026.	117,98	118,83	1,77	1,67	-3,63
HRRHMFO282A2	HRK	07.02.2028.	106,69	107,63	2,05	1,94	-1,19
HRRHMFO297A0	HRK	09.07.2029.	100,08	101,00	2,37	2,27	-4,14
HRRHMFO327A5	HRK	07.07.2032.	102,25	103,52	3,04	2,93	-0,51
HRRHMFO19BA2	EUR	29.11.2019.	103,84	104,18	0,34	-0,09	-0,38
HRRHMFO203E0	EUR	05.03.2020.	106,30	106,71	0,37	-0,01	-1,96
HRRHMFO222E0	EUR	05.02.2022.	99,525	99,999	0,66	0,50	#N/A N/A
HRRHMFO227E9	EUR	22.07.2022.	119,722	120,54	0,65	0,43	3,95
HRRHMFO247E7	EUR	10.07.2024.	122,725	123,75	1,36	1,18	-5,68

EUROOBVEZNICE RH	VALUTA	DOSPIJEĆE	BID	ASK	BID Yld %	ASK Yld%	Yld Δ 1mjes.
XS1028953989	EUR	30.05.2022.	110,39	110,81	0,65	0,53	-8,75
XS1117298916	EUR	11.03.2025.	109,565	110,040	1,34	1,26	-14,31
XS1428088626	EUR	20.03.2027.	108,115	108,58	1,91	1,85	-20,92
XS1713462668	EUR	15.06.2028.	104,44	105,06	2,17	2,10	-22,72
XS1713475306	EUR	27.01.2030.	103,7	104,185	2,36	2,31	-19,59
XS0464257152	USD	05.11.2019.	102,33	102,647	3,36	2,91	-25,94
XS0525827845	USD	14.07.2020.	104,246	104,602	3,48	3,22	-6,92
XS0607904264	USD	24.03.2021.	105,544	105,898	3,59	3,42	-18,15
XS0908769887	USD	04.04.2023.	107,168	107,624	3,61	3,49	-31,89
XS0997000251	USD	26.01.2024.	110,549	111,034	3,64	3,54	-35,07

GERMANY	VALUTA	DOSPIJEĆE	BID	ASK	BID Yld %	ASK Yld%	Yld Δ 1mjes.
1Y BUND	EUR	13.12.2019.	100,44	100,48	-0,544	-0,594	1,74
3Y BUND	EUR	08.04.2022.	101,66	101,69	-0,527	-0,535	-1,52
5Y BUND	EUR	05.04.2024.	101,83	101,85	-0,354	-0,358	#N/A N/A
10Y BUND	EUR	15.02.2029.	101,51	101,53	0,097	0,095	-16,43

USA	VALUTA	DOSPIJEĆE	BID	ASK	BID Yld %	ASK Yld%	Yld Δ 1mjes.
1Y UST	USD	30.01.2020.	2,46	2,45	2,536	2,531	1,74
3Y UST	USD	15.02.2022.	100,10	100,11	2,464	2,462	-1,52
5Y UST	USD	31.01.2024.	100,15	100,16	2,468	2,466	#N/A N/A
10Y UST	USD	15.02.2029.	99,77	99,78	2,652	2,650	-16,43

BURZOVNI PREGLED

Vrijednost Crobexa: 1.769,15 | Postotna promjena: 0,10% | Redovni dionički promet: 6.874.635,00
 CROBEXprime 1.001,66 | CROBEXprime % 0,22% | CROBEX10 1.031,04 | CROBEX10 % -0,16%

KOMENTAR ZBIVANJA

Današnje trgovanje na Zagrebačkoj burzi zaključeno je s različitim predznacima dioničkih indeksa. Dok je Crobex ojačao 0,1%, Crobex10 je zabilježio pad vrijednosti od 0,16%. Uz dva izdanja tržena milijunskim iznosima ostvaren je redovni dionički promet od 6,9 milijuna kuna. Ht je predvodio listu najtrgovanijih izdanja s prometom od 2,26 mil.kuna bez postotne promjene cijene. Potom je slijedila Valamar Riviera s trženih 1,06 mil.kuna. Od ostalih izdanja izdvojili bi rast cijene dionice PBZ-a od 10,34% nakon objave odluke Uprave društva o isplati dividende od 72,58 kuna. Na europskim burzama je prevladavalo pozitivno raspoloženje uz rast važnijih dioničkih indeksa. Nada ulagača kako će pregovori Kine i SAD-a biti uspješni i u konačnici dovesti do potpisivanja trgovinskog sporazuma i dalje je glavna pokretačka sila koja potiče rast dioničkih indeksa. Ipak, ulagači su oprezni budući će danas biti objavljen zapisnik sa zadnjeg zasjedanja FED-a iz kojeg se ulagači nadaju iščitati smjernice buduće monetarne politike. Američki indeksi su na otvaranju trgovanja bili minimalno promijenjeni uslijed objave nekolicine slabijih poslovnih izvješća.

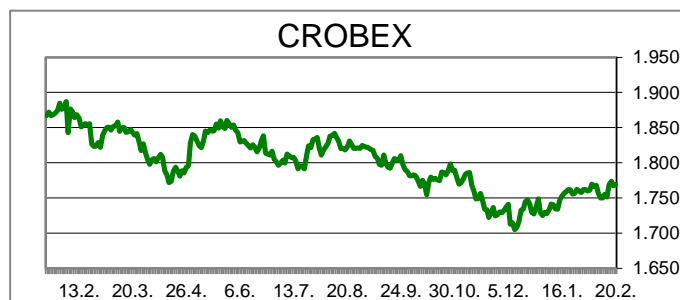
OBAVIJESTI SA ZSE

TANKERSKA NEXT GENERATION d.d. - Najave sjednice Uprave i Nadzornog odbora

HOTELI MAESTRAL d.d. - Potpisan Ugovor o prodaji i prijenosu dionica Društva

HT d.d. - Informacija o stjecanju vlastitih dionica

PETROKEMIJA, d.d. - Najava sjednice Uprave



TOP 5 DOBITNICI

Dionica	Cijena	Promjena	Promet
PBZ	800,00	10,3%	192.800,00
HPDG	15,30	9,3%	11.826,00
SLPF	21,00	8,8%	4.200,00
BD62	14,60	8,2%	1.285,00
HMST	416,00	6,1%	493.544,00

TOP 5 GUBITNICI

Dionica	Cijena	Promjena	Promet
LKRI	41,00	-13,1%	9.840,00
VIRO	88,00	-4,4%	7.613,00
DLKV	7,36	-3,7%	69.099,00
LRHC	1.600,00	-3,6%	62.700,00
TUHO	2.440,00	-1,6%	38.720,00

TOP 5 PO PROMETU

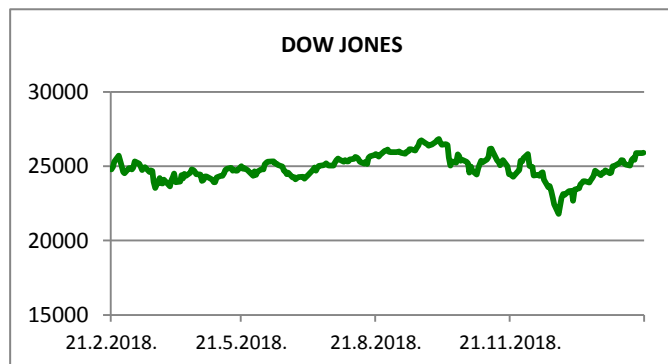
Dionica	Cijena	Promjena	Promet
HT	160,00	0,0%	2.254.619,00
RIVP	33,00	-0,6%	1.062.774,00
ZABA	61,00	2,7%	757.345,00
HMST	416,00	6,1%	493.544,00
ADRS	490,00	-0,4%	349.860,00

REGIONALNI BURZOVNI INDEKSI












INDEKS	ZEMLJA	IZNOS	DNEVNI Δ %	2019 Δ %
SBITOP		844,77	-0,29	4,93
MBI 10		3689,43	0,32	6,35
MONEX		10629,00	0,60	-1,95
SASX 10		672,92	-0,01	7,32
BIRS		715,63	-0,95	26,55
BELEX 15		670,79	-0,36	-11,93
SOFIX		577,51	-0,10	-2,85
BETI		7740,79	0,16	4,84
WIG 20		2359,56	1,60	3,64
PX		1066,71	0,10	8,12
BUX		40618,32	0,14	3,78
ATX		3047,70	0,86	11,00

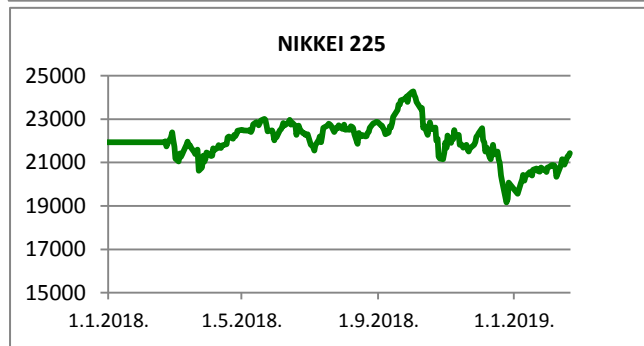
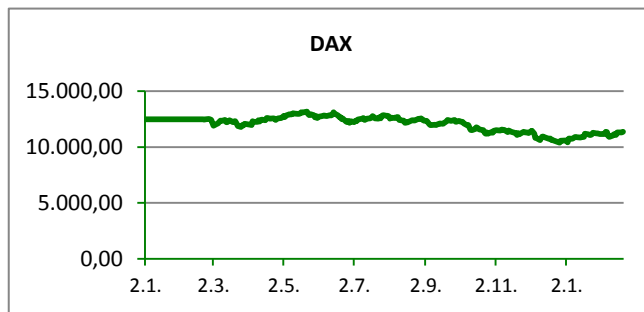
	CIJENA	DNEVNI Δ %	2019 Δ %
OTP BANK	11620,00	-0,51	2,92

Fond	Cijena	DNEVNI Δ %
OTP meridijan 20	96,94 €	-0,25%
OTP indeksni	42,42 kn	-0,35%
OTP uravnoteženi	13,37 €	-0,33%
OTP e-start	101,80 €	0,00%
OTP start	133,13 kn	0,00%



SVJETSKI BURZOVNI INDEKSI

INDEKS	ZEMLJA	IZNOS	DNEVNI Δ %	2019 Δ %
Dow Jones Ind.		25904,52	0,05	11,05
S&P 500		2780,43	0,02	10,91
NASDAQ		7503,19	0,22	13,08
NIKKEI 225		21431,49	0,60	7,08
DAX		11368,36	0,52	7,67
CAC 40		5184,95	0,47	9,60
FTSE 100		7217,44	0,53	7,27
KOSPI 11		2229,76	1,09	9,25
HANG SANG		28514,05	1,01	10,32
AS51		6096,49	-0,17	7,97
FTSE MIB		20248,68	0,10	10,50


TIM PRODAJE PROIZVODA RIZNICE

Edo Jurić
072 201 746
edo.juric@otpbanka.hr

Mirjana Dukić
072 201 749
mirjana.dukic@otpbanka.hr

Boris Bakalić
072 204 620
boris.bakalic@otpbanka.hr

Tomislav Vorkapić
072 204 626
tomislav.vorkapic@otpbanka.hr

Emil Slany
072 206 480
emil.slany@otpbanka.hr

TIM BROKERSKOG POSLOVANJA

Mišo Kalajžić
072 204 622
miso.kalajzic@otpbanka.hr

Jozo Leko
072 204 655
jozo.leko@otpbanka.hr