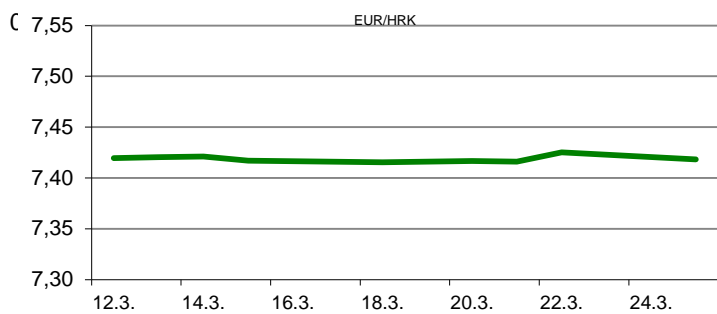


Ova publikacija izdana od OTP banke d.d. informativnog je karaktera, te ne može služiti kao financijski savjet ili preporuka za kupnju bilo koje imovine ili prava. Informacije, mišljenja, prognoze i projekcije dostupne u ovoj publikaciji podložne su promjenama podataka koje objavljuju korišteni izvori, bez obveze OTP banke d.d. da o takvoj promjeni obavijesti primatelja. OTP banka d.d. ne prihvaća odgovornost za štetu nastalu korištenjem sadržaja ove publikacije, te je istu zabranjeno distribuirati i umnožavati u cijelosti ili djelomično bez prethodne suglasnosti izdavatelja.

DNEVNO FINANCIJSKO IZVJEŠĆE

ZBIVANJA NA DOMAĆEM TRŽIŠTU

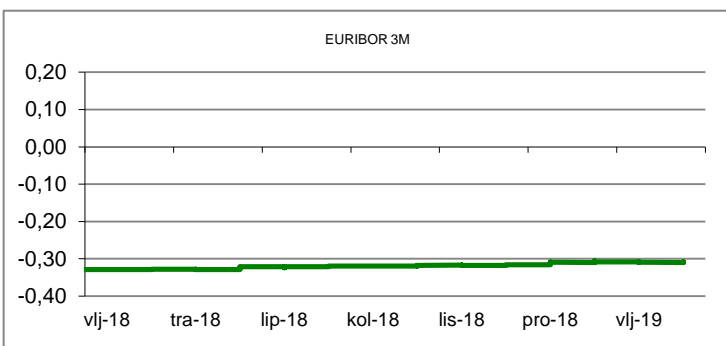
Prvi ovojtedni radni dan na domaćem deviznom tržištu prošao je bez iznenađenja, uz mirnu trgovinu koja je prevladavala u nekoliko posljednjih radnih dana. Glavnina trgovanja valutnim parom EUR/HRK stoga se odvijala u istom rasponu kao i u petak tj. 7,4130/7,4220. Prekonočni kunski kamatnjak ZIBOR o/n zadržao se na razini od 0,30%.



MEĐUVALUTNI ODNOSI		25.03.2019 15:37	
EUR/USD	1,1321	USD/CHF	0,9926
GBP/USD	1,3220	EUR/CHF	1,1236

KAMATNJACI				
	Zibor	Euribor	Libor(USD)	Libor(CHF)
PREKONOČNI	0,3000			
1MJ	0,4200	-0,3670	2,4989	-0,7854
3MJ	0,4900	-0,3090	2,6099	-0,7130
6MJ	0,4900	-0,2280	2,6760	-0,6516
12MJ	0,5200	-0,1080	2,7870	-0,5084

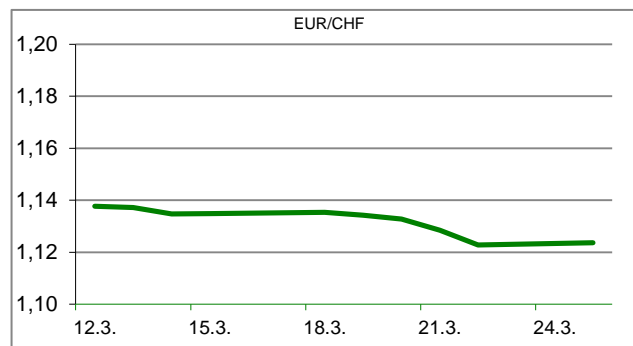
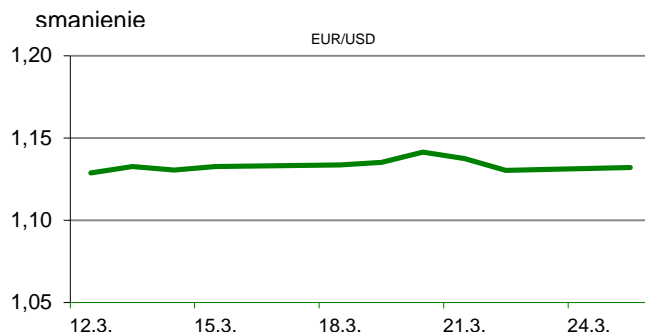
KAMATNI SWAP			
Ročnost	EUR (6M)	USD (3M)	CHF (6M)
1Y	-0,2209	2,5185	-0,6432
2Y	-0,1784	2,3367	-0,6286
3Y	-0,1119	2,2445	-0,5630
5Y	0,0498	2,2195	-0,4052
10Y	0,4965	2,3676	0,0456

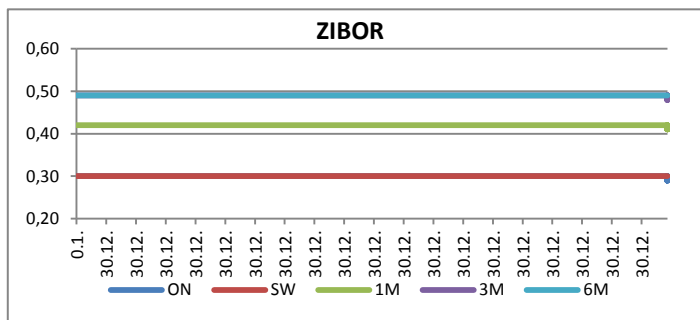


TRŽIŠNI TEČAJEVI	25.03.2019 15:37	
	Kupovni	Prodajni
EUR/HRK	7,4130	7,4220
USD/HRK	6,5480	6,5565
CHF/HRK	6,5971	6,6056
JPY/HRK	0,0595	0,0596

MEĐUNARODNO TRŽIŠTE

Indeks poslovne klime u Njemačkoj (Ifo Business Climate) za travanj porastao je na 99,6 bodova s 98,7, koliko je iznosio za prethodni mjesec, što je bolje od očekivanja ekonomista koja su bila razina od 98,5 bodova. To je bilo neočekivano i dobro došlo povećanje, nakon što je navedeni indeks bilježio pad šest mjeseci zaredom, što sugerira da će najjače europsko gospodarstvo vjerovatno rasti u narednim mesecima, nakon što je tijesno izbjeglo recesiju koncem prošle godine. Uslijed strahovanja zbog usporavanja globalnog gospodarskog rasta, nakon slabijih od očekivanih podataka o tvorničkoj aktivnosti SAD, kao i slabljena aktivnosti u eurozoni i Japanu u fokusu ulagača bila je japanska valuta koja je porasla naspram dolara na najveću razinu od 11. veljače (109,74 jena za 1 dolar). EURUSD - po objavi iznenađujuće boljeg Ifo indeksa poslovne klime, pospustila je zabrinutost i sumnjičavost ulagača glede rasta njemačkog gospodarstva, što se odmah odrazilo i na zajedničku europsku valutu koja je po objavi indeks porasla naspram dolara. Valutnim parom danas se trgovalo u rasponu 1,1282/1,1328.




REZULTATI AUKCIJE TREZORSKIH ZAPISA MIN. FIN.

Broj dana	Volumen (u mil.)	K. s.	Cijena
u mil. kuna			
91	0,0	0,00%	0,000
182	0,0	0,00%	0,000
364	962,0	0,09%	99,915
u mil. eura			
91	0,0	0,00%	0,000
364	0,0	0,00%	0,000

Rezultati aukcije na dan: 5.3.2019.

DOMAĆE OBVEZNICE RH	VALUTA	DOSPIJEĆE	BID	ASK	BID Yld %	ASK Yld%	Yld Δ 1mjes.
HRRHMFO203A8	HRK	05.03.2020.	106,11	106,38	0,24	-0,03	-0,37
HRRHMFO217A8	HRK	08.07.2021.	105,54	106,00	0,32	0,12	-9,37
HRRHMFO222A8	HRK	07.02.2022.	105,04	105,74	0,48	0,24	-22,39
HRRHMFO23BA4	HRK	27.11.2023.	104,42	105,24	0,78	0,61	-30,30
HRRHMFO257A4	HRK	09.07.2025.	119,42	120,26	1,28	1,15	-23,93
HRRHMFO26CA5	HRK	14.12.2026.	119,72	120,62	1,53	1,42	-23,75
HRRHMFO282A2	HRK	07.02.2028.	108,85	109,81	1,79	1,68	-25,18
HRRHMFO297A0	HRK	09.07.2029.	103,40	104,33	2,01	1,91	-32,88
HRRHMFO327A5	HRK	07.07.2032.	103,17	104,44	2,96	2,85	-8,08
HRRHMFO19BA2	EUR	29.11.2019.	103,30	103,60	0,46	0,03	21,36
HRRHMFO203E0	EUR	05.03.2020.	105,65	106,01	0,47	0,10	19,17
HRRHMFO222E0	EUR	05.02.2022.	99,723	100,242	0,60	0,41	-6,03
HRRHMFO227E9	EUR	22.07.2022.	119,448	120,19	0,58	0,38	-2,95
HRRHMFO247E7	EUR	10.07.2024.	122,801	123,85	1,28	1,10	-6,52

EUROOBVEZNICE RH	VALUTA	DOSPIJEĆE	BID	ASK	BID Yld %	ASK Yld%	Yld Δ 1mjes.
XS1028953989	EUR	30.05.2022.	110,89	111,36	0,42	0,28	-23,73
XS1117298916	EUR	11.03.2025.	111,405	111,955	1,02	0,93	-32,01
XS1428088626	EUR	20.03.2027.	111,825	112,45	1,42	1,34	-45,01
XS1713462668	EUR	15.06.2028.	108,845	109,495	1,66	1,58	-46,02
XS1713475306	EUR	27.01.2030.	108,515	109,085	1,87	1,82	-45,50
XS0464257152	USD	05.11.2019.	102,025	102,312	3,34	2,86	2,66
XS0525827845	USD	14.07.2020.	104,383	104,753	3,15	2,86	-40,49
XS0607904264	USD	24.03.2021.	105,793	106,131	3,34	3,17	-29,31
XS0908769887	USD	04.04.2023.	107,979	108,385	3,36	3,26	-25,31
XS0997000251	USD	26.01.2024.	111,475	111,930	3,40	3,31	-24,91

GERMANY	VALUTA	DOSPIJEĆE	BID	ASK	BID Yld %	ASK Yld%	Yld Δ 1mjes.
1Y BUND	EUR	13.03.2020.	100,55	100,59	-0,569	-0,611	-1,44
3Y BUND	EUR	08.04.2022.	101,69	101,72	-0,552	-0,561	-4,22
5Y BUND	EUR	05.04.2024.	102,01	102,03	-0,397	-0,401	-6,23
10Y BUND	EUR	15.02.2029.	102,62	102,65	-0,017	-0,019	-12,56

USA	VALUTA	DOSPIJEĆE	BID	ASK	BID Yld %	ASK Yld%	Yld Δ 1mjes.
1Y UST	USD	27.02.2020.	2,36	2,35	2,433	2,426	-1,44
3Y UST	USD	15.03.2022.	100,47	100,48	2,208	2,205	-4,22
5Y UST	USD	29.02.2024.	100,73	100,73	2,215	2,213	-6,23
10Y UST	USD	15.02.2029.	101,69	101,72	2,428	2,425	-12,56

BURZOVNI PREGLED

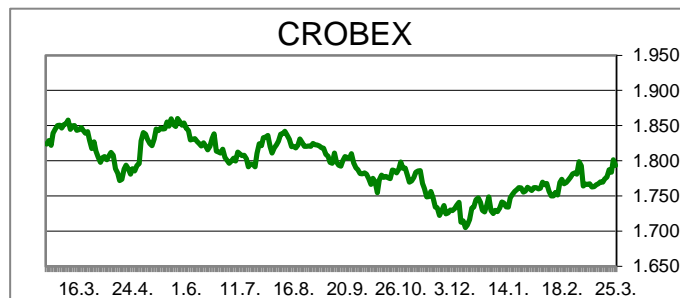
Vrijednost Crobexa: 1.793,30 | Postotna promjena: -0,45% | Redovni dionički promet: 10.377.914,00
 CROBEXprime 992,44 | CROBEXprime % -0,85% | CROBEX10 1.044,89 | CROBEX10 % -0,47%

KOMENTAR ZBIVANJA

Trgovinski tjedan na domaćem tržištu kapitala započeo je korekcijom dioničkih indeksa. Crobex je oslabio 0,45%, dok je Crobex10 pretrpio korekciju od 0,47%. Četiri izdanja tržena su milijunskim iznosima, a dionicama je ostvaren redovni promet od 10,4 milijuna kuna. Ht je predvodio listu najtrgovanijih izdanja s prometom od 2,18 mil.kuna uz pad cijene od 0,92%. Potom je slijedila Optima telekom s trženih 1,95 mil.kuna uz cjenovni plus od 10,7%. Na europskim burzama prevladavao je negativan sentiment. Strah ulagača u svezi usporavanja gospodarskog rasta bio je pokretač pada vrijednosti važnijih dioničkih indeksa. Ni objava boljeg od očekivanja IFO indeksa poslovnog sentimenta u Njemačkoj nije uspjela preokrenuti prevladavajuće negativno raspoloženje ulagača. Inverzija prinosa na američke državne obveznice potakla je ulagače na rasprodaju rizičnije imovine, te povećala potražnju za obveznicama. Trgovanje na Wall Streetu također je započelo s padom dioničkih indeksa uslijed zabrinutosti ulagača u svezi usporavanja gospodarskog rasta, a pad su predvodile dionice tvrtki tehnološkog i energetskog sektora.

OBAVIJESTI SA ZSE

- VIRO TVORNICA ŠEĆERA d.d. - Obavijest o koncentraciji VIRA, Sladorane i Tvornice šećera Osijek
- MEDIKA, d.d. - Najava sjednice NO
- ULJANIK PLOVIDBA d. d. - Informacija o stjecanju vlastitih dionica
- Zagrebačka banka d.d. - prijava transakcija rukovoditelja
- PODRAVKA d.d. - prijava transakcija rukovoditelja



TOP 5 DOBITNICI

Dionica	Cijena	Promjena	Promet
OPTE	3,21	10,7%	1.947.178,00
FMP5	8,50	6,3%	17.425,00
TKPR	420,00	5,0%	4.200,00
ULPL	49,40	4,9%	0,00
HMAM	264,00	3,1%	528,00

TOP 5 GUBITNICI

Dionica	Cijena	Promjena	Promet
HJDR	160,00	-33,3%	8.000,00
ULJN	1,50	-28,6%	78.815,00
SNBA	33,20	-17,0%	1.660,00
PTKM	25,00	-5,7%	5.659,00
ILRA	170,00	-5,6%	8.500,00

TOP 5 PO PROMETU

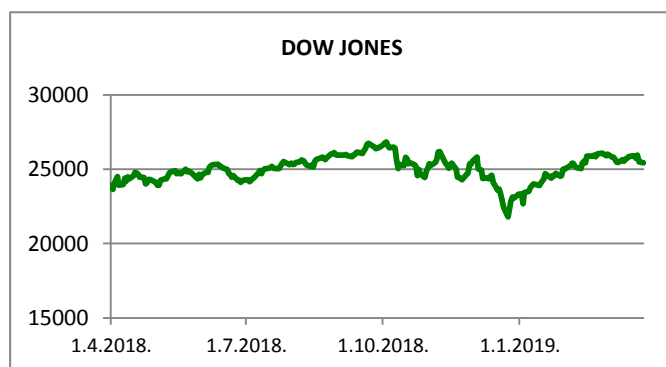
Dionica	Cijena	Promjena	Promet
HT	161,00	-0,9%	2.182.459,00
OPTE	3,21	10,7%	1.947.178,00
ACI	7.000,00	0,0%	1.658.850,00
RIVP	33,90	0,3%	1.642.085,00
ZABA	63,00	-1,3%	680.239,00

REGIONALNI BURZOVNI INDEKSI












INDEKS	ZEMLJA	IZNOS	DNEVNI Δ %	2019 Δ %
SBITOP		871,83	-0,25	8,29
MBI 10		3679,83	0,02	6,08
MONEX		10605,37	-0,16	-2,17
SASX 10		761,17	0,00	21,39
BIRS		726,28	-0,99	28,44
BELEX 15		730,16	0,09	-4,14
SOFIX		582,66	0,05	-1,99
BETI		7973,38	-0,72	7,99
WIG 20		2306,98	-0,52	1,33
PX		1075,67	-0,34	9,03
BUX		41560,06	-0,89	6,19
ATX		3021,50	-0,62	10,04

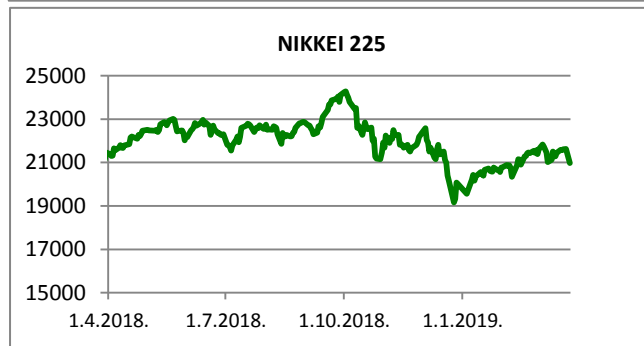
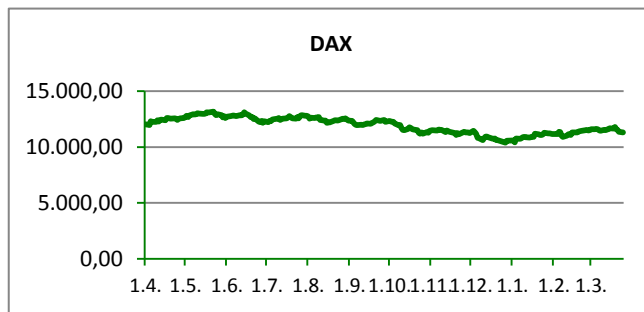
	CIJENA	DNEVNI Δ %	2019 Δ %
OTP BANK	12830,00	-0,23	13,64

Fond	Cijena	DNEVNI Δ %
OTP meridijan 20	99,35 €	-0,15%
OTP indeksni	43,23 kn	0,67%
OTP uravnoteženi	13,52 €	0,47%
OTP e-start	101,77 €	0,00%
OTP start	133,15 kn	0,00%



SVJETSKI BURZOVNI INDEKSI

INDEKS	ZEMLJA	IZNOS	DNEVNI Δ %	2019 Δ %
Dow Jones Ind.		25438,09	-0,25	9,05
S&P 500		2787,70	-0,46	11,20
NASDAQ		7601,87	-0,53	14,57
NIKKEI 225		20977,11	-3,01	4,81
DAX		11315,49	-0,43	7,16
CAC 40		5247,56	-0,42	10,93
FTSE 100		7158,17	-0,69	6,39
KOSPI 11		2144,86	-1,92	5,09
HANG SANG		28523,35	-2,03	10,36
AS51		6126,21	-1,11	8,50
FTSE MIB		21011,22	-0,32	14,66


TIM PRODAJE PROIZVODA RIZNICE

Edo Jurić 072 201 746 edo.juric@otpbanka.hr	Mirjana Dukić 072 201 749 mirjana.dukic@otpbanka.hr	Boris Bakalić 072 204 620 boris.bakalic@otpbanka.hr	Tomislav Vorkapić 072 204 626 tomislav.vorkapic@otpbanka.hr
--	--	--	--

Emil Slany
072 206 480
emil.slany@otpbanka.hr

TIM BROKERSKOG POSLOVANJA

Mišo Kalajžić 072 204 622 miso.kalajzic@otpbanka.hr	Jozo Leko 072 204 655 jozo.leko@otpbanka.hr
--	--