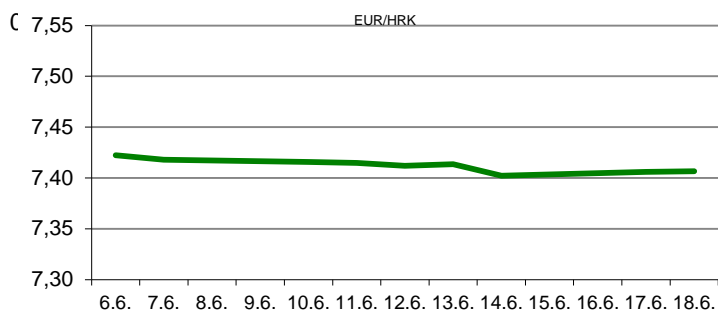


Ova publikacija izdana od OTP banke d.d. informativnog je karaktera, te ne može služiti kao financijski savjet ili preporuka za kupnju bilo koje imovine ili prava. Informacije, mišljenja, prognoze i projekcije dostupne u ovoj publikaciji podložne su promjenama podataka koje objavljuju korišteni izvori, bez obveze OTP banke d.d. da o takvoj promjeni obavijesti primatelja. OTP banka d.d. ne prihvaća odgovornost za štetu nastalu korištenjem sadržaja ove publikacije, te je istu zabranjeno distribuirati i umnožavati u cijelosti ili djelomično bez prethodne suglasnosti izdavatelja.

DNEVNO FINANCIJSKO IZVJEŠĆE

ZBIVANJA NA DOMAĆEM TRŽIŠTU

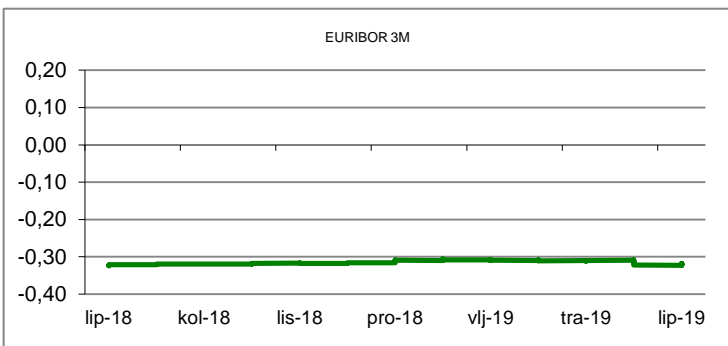
HNB je danas po drugi puta u ovom mjesecu intervenirala na domaćem deviznom tržištu s ciljem sprečavanja jačanja kune. Na današnjoj aukciji HNB je od poslovnih banaka otkupila 332,05 milijuna eura po prosječnom tečaju od 7,396732 za jedan eur. Po objavi rezultata aukcije tečaj valutnog para EUR/HRK stabilizirao se nešto ispod razina prosječnog tečaja, a glavnina trgovanja odvijala se u rasponu 7,3780/7,3970. Prekonočni kunski kamatnjak ZIBOR (o/n) iznosi 0,29%.



MEĐUVALUTNI ODNOSI		22.08.2019 15:25	
EUR/USD	1,1087	USD/CHF	0,9839
GBP/USD	1,2231	EUR/CHF	1,0908

KAMATNJACI				
	Zibor	Euribor	Libor(USD)	Libor(CHF)
PREKONOČNI	0,2900			
1MJ	0,3700	-0,4090	2,1700	-0,8464
3MJ	0,4300	-0,4230	2,1495	-0,8414
6MJ	0,4400	-0,4240	2,0236	-0,8250
12MJ	0,4700	-0,3990	1,9485	-0,7328

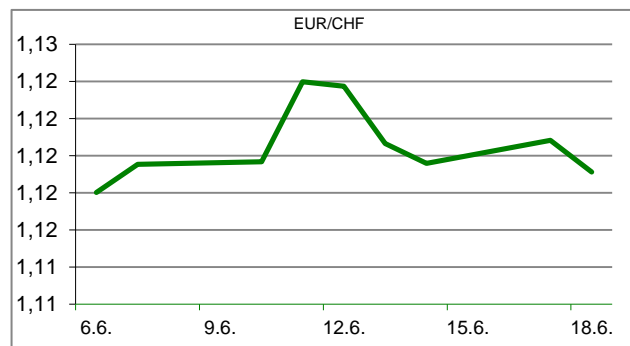
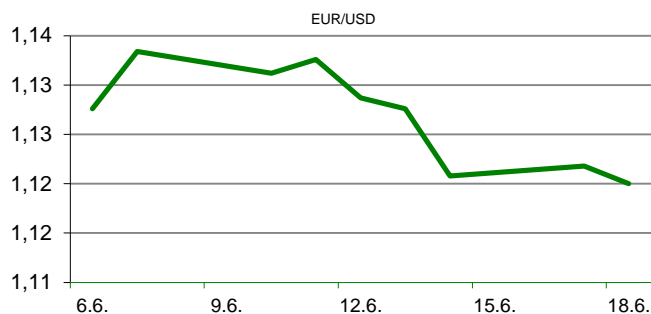
KAMATNI SWAP			
Ročnost	EUR (6M)	USD (3M)	CHF (6M)
1Y	-0,4638	1,7947	-0,8450
2Y	-0,4982	1,5733	-0,8850
3Y	-0,4968	1,4840	-0,8675
5Y	-0,4461	1,4316	-0,7825
10Y	-0,1908	1,5089	-0,4780

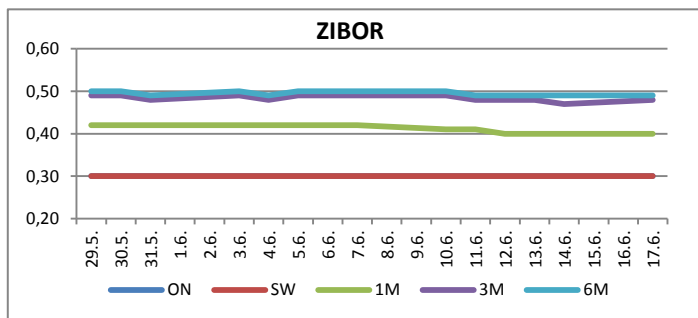


TRŽIŠNI TEČAJEVI	22.08.2019 15:25	
	Kupovni	Prodajni
EUR/HRK	7,3770	7,3870
USD/HRK	6,6537	6,6628
CHF/HRK	6,7629	6,7724
JPY/HRK	0,0625	0,0625

MEĐUNARODNO TRŽIŠTE

Jučer je objavljen zapisnik s prošlomjesečnog zasjedanja Fed-a. Zapisnik je pokazao da Fed nema unaprijed zacrtan plan daljnjeg smanjivanja kamatnih stopa, te nije izazvao veće reakcije ulagača. Indeks koji ukazuje na aktivnosti proizvodnog i uslužnog sektora zemalja euro zone (Markit Composite Flash PMI), te se ujedno smatra i kao dobar indikator "ekonomskog zdravlja", za kolovoz porastao je na 51,8 bod s 51,5 koliko je iznosio za srpanj, što je više od očekivanja koja su bila razina od 51,2 boda. Tako se navedeni indeks još više udaljio od razine 50 koja dijeli rast od pada aktivnosti. Broj Amerikanaca koji su po prvi puta zatražili naknadu za nezaposlene (Initial Jobless Claims) u prethodnom tjednu pao je za 12.000 na 209.000 (prognoza 216.000) izvijestilo je američko ministarstvo rada. EURUSD -danas se valutnim parom trgovalo u rasponu 1,1062/1,1112.





REZULTATI AUKCIJE TREZORSKIH ZAPISA MIN. FIN.			
Broj dana	Volumen (u mil.)	K. s.	Cijena
u mil. kuna			
91	0,0	0,00%	0,000
182	20,0	0,05%	99,973
364	1168,0	0,08%	99,925
u mil. eura			
91	0,0	0,00%	0,000
364	0,0	0,00%	0,000

Rezultati aukcije na dan: 20.8.2019.

DOMAĆE OBVEZNICE RH	VALUTA	DOSPIJEĆE	BID	ASK	BID Yld %	ASK Yld%	Yld Δ 1mjes.
HRRHMFO203A8	HRK	05.03.2020.	103,50	103,66	0,11	-0,18	5
HRRHMFO217A8	HRK	08.07.2021.	104,78	105,23	0,19	-0,05	-4
HRRHMFO222A8	HRK	07.02.2022.	105,00	105,58	0,20	-0,03	-1
HRRHMFO23BA4	HRK	27.11.2023.	106,48	107,24	0,22	0,05	-1
HRRHMFO257A4	HRK	09.07.2025.	123,92	124,78	0,38	0,24	-15
HRRHMFO26CA5	HRK	14.12.2026.	125,78	126,81	0,63	0,50	-22
HRRHMFO282A2	HRK	07.02.2028.	117,50	118,58	0,73	0,61	-32
HRRHMFO297A0	HRK	09.07.2029.	114,99	116,08	0,79	0,69	-33
HRRHMFO327A5	HRK	07.07.2032.	116,71	118,09	1,79	1,68	-53
HRRHMFO19BA2	EUR	29.11.2019.	101,41	101,63	-0,07	-0,89	-60
HRRHMFO203E0	EUR	05.03.2020.	103,36	103,71	0,13	-0,52	-29
HRRHMFO222E0	EUR	05.02.2022.	100,66	101,31	0,23	-0,03	-10
HRRHMFO227E9	EUR	22.07.2022.	118,20	118,94	0,21	-0,02	-8
HRRHMFO247E7	EUR	10.07.2024.	125,64	126,75	0,43	0,23	-15

EUROOBVEZNICE RH	VALUTA	DOSPIJEĆE	BID	ASK	BID Yld %	ASK Yld%	Yld Δ 1mjes.
XS1028953989	EUR	30.05.2022.	110,81	111,10	-0,04	-0,14	-10
XS1117298916	EUR	11.03.2025.	115,27	115,65	0,22	0,16	-14
XS1428088626	EUR	20.03.2027.	118,68	119,16	0,48	0,42	-21
XS1713462668	EUR	15.06.2028.	118,72	119,19	0,52	0,47	-31
XS1713475306	EUR	27.01.2030.	120,86	121,54	0,67	0,61	-35
XS0464257152	USD	05.11.2019.	100,74	100,92	2,82	1,87	-23
XS0525827845	USD	14.07.2020.	103,59	103,91	2,48	2,13	-34
XS0607904264	USD	24.03.2021.	106,01	106,30	2,47	2,28	-27
XS0908769887	USD	04.04.2023.	110,81	111,22	2,35	2,24	-30
XS0997000251	USD	26.01.2024.	115,22	115,62	2,35	2,26	-31

GERMANY	VALUTA	DOSPIJEĆE	BID	ASK	BID Yld %	ASK Yld%	Yld Δ 1mjes.
1Y BUND	EUR	12.06.2020.	100,61	100,63	-0,76	-0,79	-6
3Y BUND	EUR	07.10.2022.	102,85	102,88	-0,90	-0,91	-11
5Y BUND	EUR	18.10.2024.	104,48	104,51	-0,85	-0,85	-17
10Y BUND	EUR	15.08.2029.	106,55	106,58	-0,63	-0,63	-28

USA	VALUTA	DOSPIJEĆE	BID	ASK	BID Yld %	ASK Yld%	Yld Δ 1mjes.
1Y UST	USD	13.08.2020.	1,73	1,73	1,78	1,78	-6
3Y UST	USD	15.08.2022.	99,95	99,96	1,52	1,52	-11
5Y UST	USD	31.07.2024.	101,22	101,23	1,50	1,49	-17
10Y UST	USD	15.08.2029.	100,17	100,19	1,61	1,61	-28

BURZOVNI PREGLED

Vrijednost Crobexa: 1.872,95 | Postotna promjena: -0,45% | Redovni dionički promet: 6.622.107,00
 CROBEXprime 1.057,31 | CROBEXprime % -0,59% | CROBEX10 1.090,65 | CROBEX10 % -0,47%

KOMENTAR ZBIVANJA

Glavni dionički indeksi Zagrebačke burze danas su zabilježili pad vrijednosti. Crobex je oslabio 0,45%, dok je Crobex10 na vrijednosti izgubio 0,47%. Dionicama je ostvaren promet od 6,6 milijuna kuna uz dva izdanja tržena milijunskim iznosima. Najtrgovanija dionica dana bila je povlaštena dionica Adris grupe s prometom od 1,6 mil.kuna uz korekciju cijene 0,86%. Pojačan interes ulagača privukao je i Ht koji je tržen u iznosu od 1,12 mil.kuna.. Na europskim burzama dionički indeksi bilježe različite predznake. Jučerašnja objava zapisnika sa zadnjeg zasjedanja FED-a otkrila je podijeljenost čelnika oko odluke o rezanju ključnih kamatanih stopa. Objave podataka o kretanju gospodarske aktivnosti u eurozoni mjerenom PMI indeksom bila je bolja od očekivanja, te je barem nakratko odagnala strah od skore recesije. U Americi su objavljeni podaci o kretanju broja tražitelja pomoći za nezaposlene na tjednoj razini bili bolji od očekivanja analitičara, a objava solidnih poslovnih rezultata tvrtki iz maloprodajnog sektora dodatno je učvrstila pozitivan sentiment. Posljedično su dionički indeksi na otvaranju trgovine na Wall Streetu ostvarili rast vrijednosti.

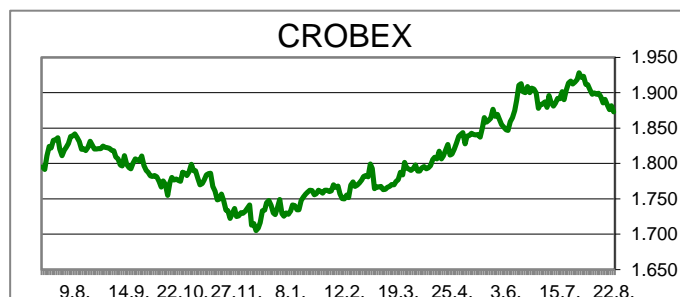
OBAVIJESTI SA ZSE

TEHNIKA d.d. - Konstituirajuća sjednica NO i odluke Glavne skupštine

ŽITNJAK d.d. - Obavijest o završetku postupka izvanredne uprave

ADRIS GRUPA d. d. - Informacija o stjecanju vlastitih dionica

Valamar Riviera d.d. - Obavijest o zaključenju hotel management ugovora s Helios Faros d.d.



TOP 5 DOBITNICI

Dionica	Cijena	Promjena	Promet
CKML	6.600,00	6,5%	949.400,00
BCIN	175,00	6,1%	1.050,00
JDPL	14,50	5,1%	2.175,00
JDGT	1.230,00	4,2%	1.230,00
VLEN	5,35	3,9%	16.902,00

TOP 5 GUBITNICI

Dionica	Cijena	Promjena	Promet
ULPL	62,50	-7,4%	2.827,00
DLKV	5,92	-5,4%	8.907,00
LRHC	1.410,00	-4,7%	14.100,00
ATPL	445,00	-3,7%	241.501,00
TPNG	33,00	-2,9%	21.078,00

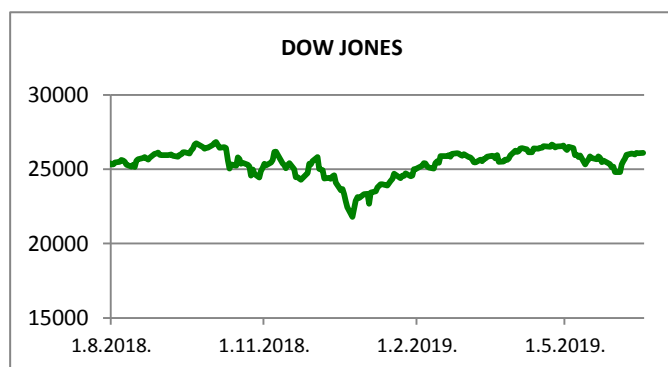
TOP 5 PO PROMETU

Dionica	Cijena	Promjena	Promet
ADRS2	461,00	-0,9%	1.606.243,00
HT	159,00	0,6%	1.123.596,00
CKML	6.600,00	6,5%	949.400,00
TUHO	2.360,00	1,7%	469.000,00
IKBA	1.310,00	0,0%	423.130,00












REGIONALNI BURZOVNI INDEKSI				
INDEKS	ZEMLJA	IZNOS	DNEVNI Δ %	2019 Δ %
SBITOP		864,56	0,17	7,39
MBI 10		3999,83	0,01	15,30
MONEX		10994,25	0,47	1,42
SASX 10		802,42	-0,17	27,97
BIRS		595,24	-0,12	5,26
BELEX 15		750,28	-0,33	-1,50
SOFIX		574,22	-0,92	-3,40
BETI		9140,35	-0,04	23,79
WIG 20		2119,24	0,63	-6,91
PX		1042,83	0,47	5,70
BUX		39624,45	-0,06	1,24
ATX		2957,35	0,47	7,71

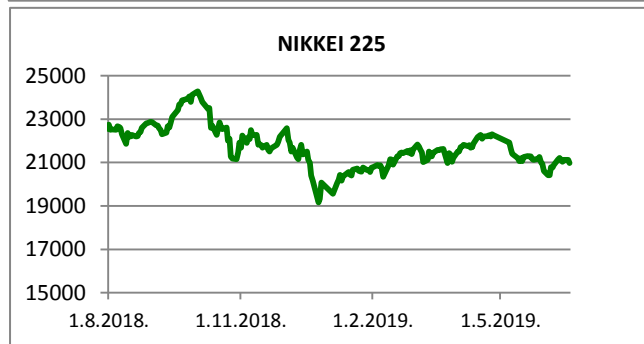
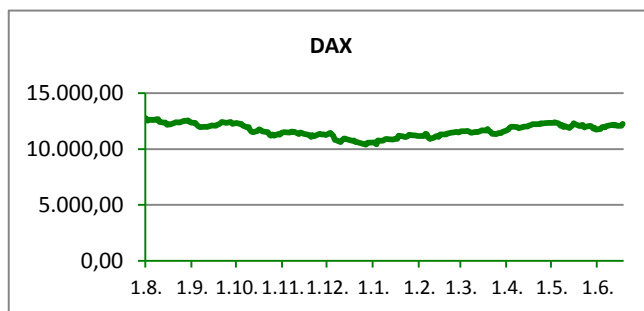
	CIJENA	DNEVNI Δ %	2019 Δ %
OTP BANK	12370,00	0,65	9,57

Fond	Cijena	DNEVNI Δ %
OTP meridijan 20	102,25 €	-0,14%
OTP indeksni	46,58 kn	0,33%
OTP uravnoteženi	14,38 €	0,16%
OTP e-start	101,74 €	0,00%
OTP start	133,20 kn	0,00%



SVJETSKI BURZOVNI INDEKSI

INDEKS	ZEMLJA	IZNOS	DNEVNI Δ %	2019 Δ %
Dow Jones Ind.		26202,73	0,93	12,33
S&P 500		2924,43	0,82	16,66
NASDAQ		8020,21	0,90	20,87
NIKKEI 225		20628,01	0,05	3,06
DAX		11834,25	0,27	12,08
CAC 40		5430,04	-0,10	14,78
FTSE 100		7154,69	-0,68	6,34
KOSPI 11		1951,01	-0,69	-4,41
HANG SANG		26048,72	-0,84	0,79
AS51		6501,81	0,29	15,15
FTSE MIB		21020,13	0,83	14,71


TIM PRODAJE PROIZVODA RIZNICE

Edo Jurić 072 201 746 edo.juric@otpbanka.hr	Mirjana Dukić 072 201 749 mirjana.dukic@otpbanka.hr	Boris Bakalić 072 204 620 boris.bakalic@otpbanka.hr	Tomislav Vorkapić 072 204 626 tomislav.vorkapic@otpbanka.hr
--	--	--	--

Emil Slany
072 206 480
emil.slany@otpbanka.hr

TIM BROKERSKOG POSLOVANJA

Mišo Kalajžić 072 204 622 miso.kalajzic@otpbanka.hr	Jozo Leko 072 204 655 jozo.leko@otpbanka.hr
--	--

