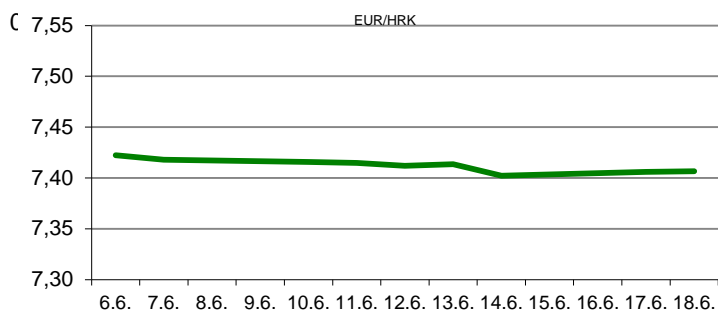


Ova publikacija izdana od OTP banke d.d. informativnog je karaktera, te ne može služiti kao financijski savjet ili preporuka za kupnju bilo koje imovine ili prava. Informacije, mišljenja, prognoze i projekcije dostupne u ovoj publikaciji podložne su promjenama podataka koje objavljuju korišteni izvori, bez obveze OTP banke d.d. da o takvoj promjeni obavijesti primatelja. OTP banka d.d. ne prihvaća odgovornost za štetu nastalu korištenjem sadržaja ove publikacije, te je istu zabranjeno distribuirati i umnožavati u cijelosti ili djelomično bez prethodne suglasnosti izdavatelja.

DNEVNO FINANCIJSKO IZVJEŠĆE

ZBIVANJA NA DOMAĆEM TRŽIŠTU

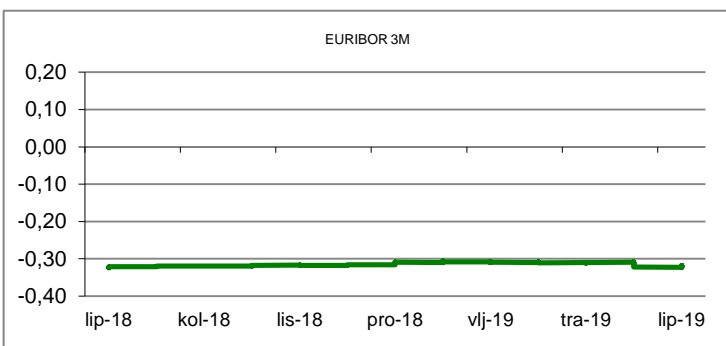
Na domaćem deviznom tržištu uz nešto intenzivniju trgovinu, prevladavali su blagi aprecijacijski pritisci na kunu. Valutnim parom EUR/HRK trgovalo se na nešto nižim razinama u odnosu na jučerašnje tj. u rasponu 3800/7,3900. Prekonočni kunkski kamatnjak ZIBOR (o/n) iznosi 0,29%. Na današnjoj aukciji trezorskih zapisa MF na rok od šest mjeseci upisano je 20 milijuna kuna uz prinose od 0,05%, dok je na najduži rok od godinu dana upisano 1,17 milijardi kuna uz prinose od 0,08%.



MEĐUVALUTNI ODNOSI		20.08.2019 15:27	
EUR/USD	1,1077	USD/CHF	0,9804
GBP/USD	1,2094	EUR/CHF	1,0859

KAMATNJACI				
	Zibor	Euribor	Libor(USD)	Libor(CHF)
PREKONOČNI	0,2900			
1MJ	0,3700	-0,4090	2,1721	-0,8448
3MJ	0,4300	-0,4220	2,1359	-0,8370
6MJ	0,4400	-0,4230	2,0168	-0,8206
12MJ	0,4700	-0,3980	1,9450	-0,7290

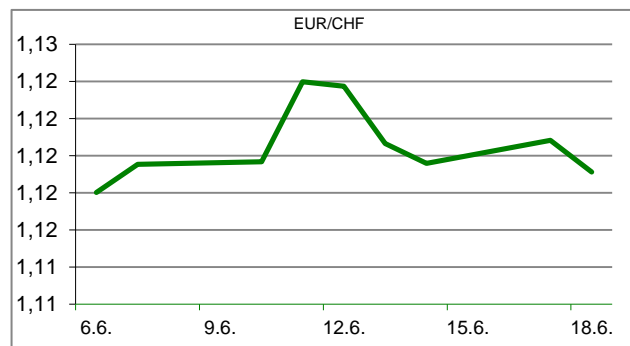
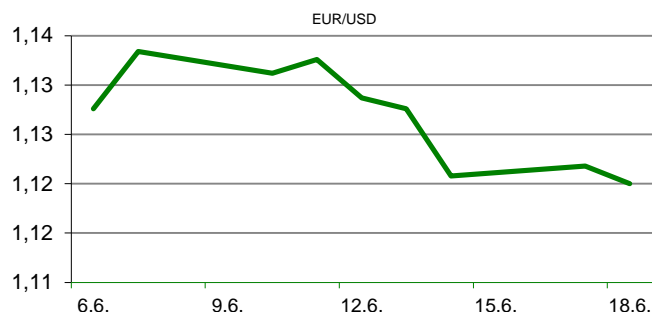
KAMATNI SWAP			
Ročnost	EUR (6M)	USD (3M)	CHF (6M)
1Y	-0,5005	1,7426	-0,9150
2Y	-0,5620	1,5032	-0,9300
3Y	-0,5700	1,4122	-0,9250
5Y	-0,5360	1,3588	-0,8725
10Y	-0,2890	1,4336	-0,6250

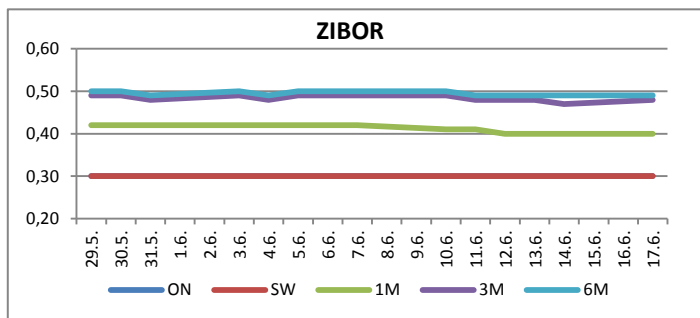


TRŽIŠNI TEČAJEVI	20.08.2019 15:27	
	Kupovni	Prodajni
EUR/HRK	7,3800	7,3900
USD/HRK	6,6625	6,6721
CHF/HRK	6,7961	6,8057
JPY/HRK	0,0627	0,0628

MEĐUNARODNO TRŽIŠTE

Finski guverner Olli Rehen izjavio je u ponedjeljak da je Europska središnja banka odlučna djelovati ako srednjoročni izgledi za inflaciju u euro zoni nastave biti ispod ciljanih "nešto ispod 2%". To je dodatno ojačalo nade ulagača u nove poticajne mjere, nakon što je njemačka vladajuća koalicija objavila da je spremna suspendirati pravilo o uravnoteženom državnom proračunu i povećati dugove, pa je ministar jučer sugerirao da bi Berlin mogao potrošiti dodatnih 50 milijardi eur. Proizvođačke cijene u Njemačkoj (PPI) u srpnju su porasle 0,1% (prognoza 0,0%) na mjesečnoj razini, dok su na godišnjoj razini porasle po stopi od 1,1% (prognoza 1,0%), objavio je njemački federalni statistički ured. Švicarski trgovinski suficit smanjio se u srpnju na 3,63 milijardi švicarskih franaka s 4,00 milijardi koliko je iznosio u prethodnom mjesecu, objavio je švicarski federalni carinski ured. EURUSD - valutnim parom trgovalo se u uskom rasponu tečajeva, 1,1069/1,1088.




REZULTATI AUKCIJE TREZORSKIH ZAPISA MIN. FIN.

Broj dana	Volumen (u mil.)	K. s.	Cijena
u mil. kuna			
91	0,0	0,00%	0,000
182	20,0	0,05%	99,973
364	1168,0	0,08%	99,925
u mil. eura			
91	0,0	0,00%	0,000
364	0,0	0,00%	0,000

Rezultati aukcije na dan: 20.8.2019.

DOMAĆE OBVEZNICE RH	VALUTA	DOSPIJEĆE	BID	ASK	BID Yld %	ASK Yld%	Yld Δ 1mjes.
HRRHMFO203A8	HRK	05.03.2020.	103,57	103,73	0,11	-0,18	4
HRRHMFO217A8	HRK	08.07.2021.	104,76	105,21	0,21	-0,02	-2
HRRHMFO222A8	HRK	07.02.2022.	105,00	105,58	0,21	-0,02	0
HRRHMFO23BA4	HRK	27.11.2023.	106,47	107,23	0,22	0,05	-1
HRRHMFO257A4	HRK	09.07.2025.	123,88	124,75	0,39	0,26	-14
HRRHMFO26CA5	HRK	14.12.2026.	125,46	126,51	0,67	0,55	-18
HRRHMFO282A2	HRK	07.02.2028.	117,32	118,46	0,76	0,63	-31
HRRHMFO297A0	HRK	09.07.2029.	114,59	115,76	0,83	0,72	-30
HRRHMFO327A5	HRK	07.07.2032.	116,55	117,93	1,80	1,69	-51
HRRHMFO19BA2	EUR	29.11.2019.	101,37	101,60	0,26	-0,54	-26
HRRHMFO203E0	EUR	05.03.2020.	103,33	103,68	0,31	-0,32	-10
HRRHMFO222E0	EUR	05.02.2022.	100,63	101,23	0,24	0,00	-7
HRRHMFO227E9	EUR	22.07.2022.	118,20	118,89	0,23	0,02	-5
HRRHMFO247E7	EUR	10.07.2024.	125,61	126,64	0,44	0,26	-13

EUROOBVEZNICE RH	VALUTA	DOSPIJEĆE	BID	ASK	BID Yld %	ASK Yld%	Yld Δ 1mjes.
XS1028953989	EUR	30.05.2022.	110,83	111,12	-0,03	-0,13	-10
XS1117298916	EUR	11.03.2025.	115,17	115,53	0,25	0,19	-12
XS1428088626	EUR	20.03.2027.	118,57	119,08	0,50	0,43	-21
XS1713462668	EUR	15.06.2028.	118,70	119,13	0,52	0,48	-31
XS1713475306	EUR	27.01.2030.	120,61	121,25	0,69	0,64	-33
XS0464257152	USD	05.11.2019.	100,79	101,00	2,79	1,79	-43
XS0525827845	USD	14.07.2020.	103,58	103,91	2,54	2,19	-23
XS0607904264	USD	24.03.2021.	106,00	106,30	2,50	2,31	-24
XS0908769887	USD	04.04.2023.	110,68	111,08	2,40	2,29	-26
XS0997000251	USD	26.01.2024.	115,09	115,50	2,39	2,30	-28

GERMANY	VALUTA	DOSPIJEĆE	BID	ASK	BID Yld %	ASK Yld%	Yld Δ 1mjes.
1Y BUND	EUR	12.06.2020.	100,66	100,69	-0,81	-0,85	-11
3Y BUND	EUR	07.10.2022.	103,08	103,11	-0,97	-0,98	-19
5Y BUND	EUR	18.10.2024.	104,88	104,90	-0,92	-0,92	-26
10Y BUND	EUR	15.08.2029.	107,32	107,35	-0,71	-0,71	-38

USA	VALUTA	DOSPIJEĆE	BID	ASK	BID Yld %	ASK Yld%	Yld Δ 1mjes.
1Y UST	USD	13.08.2020.	1,68	1,67	1,72	1,72	-11
3Y UST	USD	15.08.2022.	100,16	100,17	1,44	1,44	-19
5Y UST	USD	31.07.2024.	101,55	101,55	1,42	1,42	-26
10Y UST	USD	15.08.2029.	100,67	100,69	1,55	1,55	-38

BURZOVNI PREGLED

Vrijednost Crobexa: 1.875,95 | Postotna promjena: -0,13% | Redovni dionički promet: 5.640.994,00
 CROBEXprime 1.058,93 | CROBEXprime % -0,57% | CROBEX10 1.091,00 | CROBEX10 % -0,43%

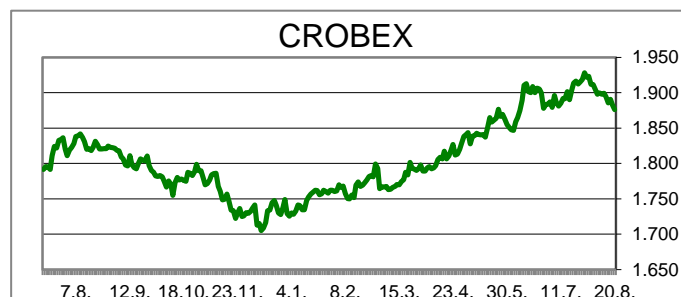
KOMENTAR ZBIVANJA

Današnje trgovanje na domaćem tržištu kapitala zaključeno je novim padom dioničkih indeksa. Pritom je Crobex oslabio 0,13%, dok je Crobex10 dan zaključio s minusom od 0,43%. Dionicama je ostvaren redovni promet od 5,6 milijuna kuna, a Optima telekom je bila najtrgovanije izdanje dana. Spomenuta dionica tržena je u iznosu od 2,1 milijuna kuna uz rast cijene 8,4%. Daleko iza po ostvarenom prometu bio je drugi najtrgovaniji AD Plastik s prometom od 545 tisuće kuna. Na europskim burzama dionički indeksi bilježe uglavnom negativne predznake. Izostanak objava značajnijih makroekonomskih pokazatelja, te povratak Brexita u fokus ulagača, bili su razlogom slabije izvedbe dioničkih indeksa. Očekivanja o dodatnim državnim poticajima u svrhu podizanja gospodarskog rasta, zaslužna za rast dionica prethodnih dana, ustupila su mjesto očekivanoj objavi zapisnika sa zadnjeg zasjedanja FED-a, te očekivanjima što će predsjednik FED-a J.Powel reći na konferenciji u Jackson Holeu ovaj petak. Američki indeksi na otvaranju trgovanja također su korigirani uslijed objava nešto slabijih procjena rasta poslovanja nekolicine tvrtki iz maloprodajnog sektora.

OBAVIJESTI SA ZSE

LIBURNIA RIVIERA HOTELI d. d. (LRH) - Informacija u vezi sa zaprimljenom obavijesti o promjenama u glasačkim pravima
 PETROKEMIJA, d.d. - Postupak likvidacije društva kćeri u Novom Sadu

LUKA PLOČE d.d. (LKPC) - Informacija u vezi sa zaprimljenom obavijesti o promjenama u glasačkim pravima



TOP 5 DOBITNICI

Dionica	Cijena	Promjena	Promet
PUNT	0,88	15,8%	2.342,00
ULJN	0,46	15,0%	1.840,00
OPTE	5,40	8,4%	2.071.141,00
DLKV	6,24	5,1%	65.565,00
SAPN	220,00	4,8%	90.082,00

TOP 5 GUBITNICI

Dionica	Cijena	Promjena	Promet
THNK	314,00	-4,6%	104.033,00
JDRN	15,35	-4,1%	44.265,00
HTPK	80,00	-2,4%	4.000,00
INGR	4,10	-2,4%	931,00
PODR	402,00	-2,2%	174.551,00

TOP 5 PO PROMETU

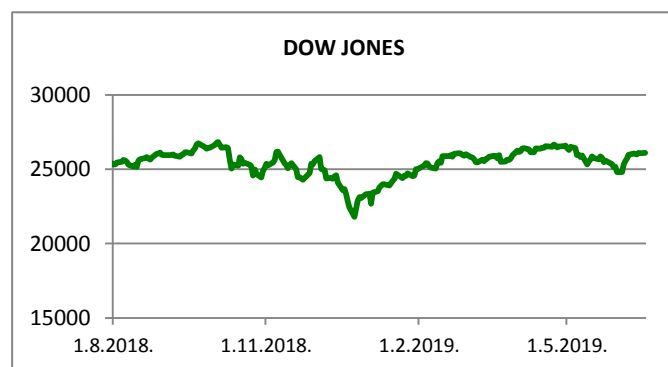
Dionica	Cijena	Promjena	Promet
OPTE	5,40	8,4%	2.071.141,00
ADPL	172,00	0,9%	545.394,00
HT	158,00	-0,3%	397.191,00
RIVP	37,20	-0,5%	390.537,00
ATGR	1.220,00	0,8%	381.490,00

REGIONALNI BURZOVNI INDEKSI












INDEKS	ZEMLJA	IZNOS	DNEVNI Δ %	2019 Δ %
SBITOP		866,50	0,22	7,63
MBI 10		3974,34	1,08	14,57
MONEX		10871,29	-0,28	0,28
SASX 10		803,97	0,25	28,21
BIRS		597,17	0,00	5,60
BELEX 15		752,42	0,90	-1,22
SOFIX		575,79	0,09	-3,14
BETI		9062,38	-0,12	22,74
WIG 20		2091,56	-0,51	-8,13
PX		1037,07	0,17	5,12
BUX		40005,90	-0,03	2,22
ATX		2907,46	0,03	5,89

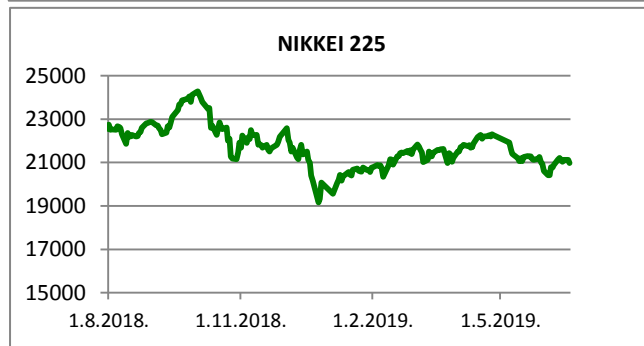
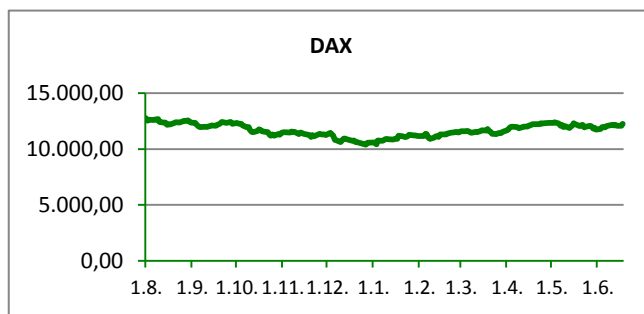
	CIJENA	DNEVNI Δ %	2019 Δ %
OTP BANK	12250,00	-0,08	8,50

Fond	Cijena	DNEVNI Δ %
OTP meridijan 20	102,26 €	0,53%
OTP indeksni	46,41 kn	-0,05%
OTP uravnoteženi	14,29 €	-0,20%
OTP e-start	101,73 €	0,00%
OTP start	133,19 kn	0,00%



SVJETSKI BURZOVNI INDEKSI

INDEKS	ZEMLJA	IZNOS	DNEVNI Δ %	2019 Δ %
Dow Jones Ind.		26135,79	0,96	12,04
S&P 500		2923,65	1,21	16,63
NASDAQ		8002,81	1,35	20,61
NIKKEI 225		20677,22	0,55	3,31
DAX		11671,30	-0,38	10,53
CAC 40		5355,84	-0,29	13,21
FTSE 100		7175,23	-0,20	6,65
KOSPI 11		1960,25	1,05	-3,96
HANG SANG		26231,54	-0,23	1,49
AS51		6544,96	1,20	15,91
FTSE MIB		20492,01	-1,08	11,83


TIM PRODAJE PROIZVODA RIZNICE

Edo Jurić 072 201 746 edo.juric@otpbanka.hr	Mirjana Dukić 072 201 749 mirjana.dukic@otpbanka.hr	Boris Bakalić 072 204 620 boris.bakalic@otpbanka.hr	Tomislav Vorkapić 072 204 626 tomislav.vorkapic@otpbanka.hr
--	--	--	--

Emil Slany
072 206 480
emil.slany@otpbanka.hr

TIM BROKERSKOG POSLOVANJA

Mišo Kalajžić 072 204 622 miso.kalajzic@otpbanka.hr	Jozo Leko 072 204 655 jozo.leko@otpbanka.hr
--	--

