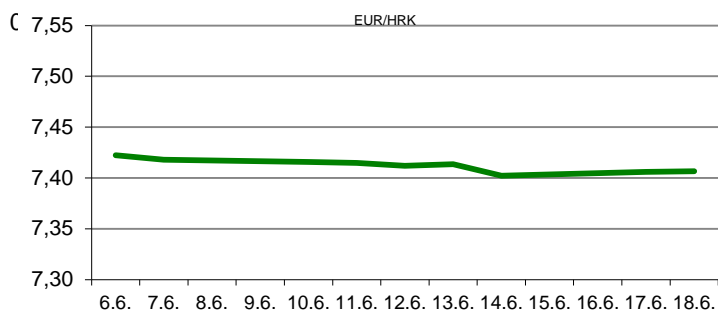


Ova publikacija izdana od OTP banke d.d. informativnog je karaktera, te ne može služiti kao financijski savjet ili preporuka za kupnju bilo koje imovine ili prava. Informacije, mišljenja, prognoze i projekcije dostupne u ovoj publikaciji podložne su promjenama podataka koje objavljuju korišteni izvori, bez obveze OTP banke d.d. da u takvoj promjeni obavijesti primatelja. OTP banka d.d. ne prihvaća odgovornost za štetu nastalu korištenjem sadržaja ove publikacije, te je istu zabranjeno distribuirati i umnožavati u cijelosti ili djelomično bez prethodne suglasnosti izdavatelja.

DNEVNO FINANCIJSKO IZVJEŠĆE

ZBIVANJA NA DOMAĆEM TRŽIŠTU

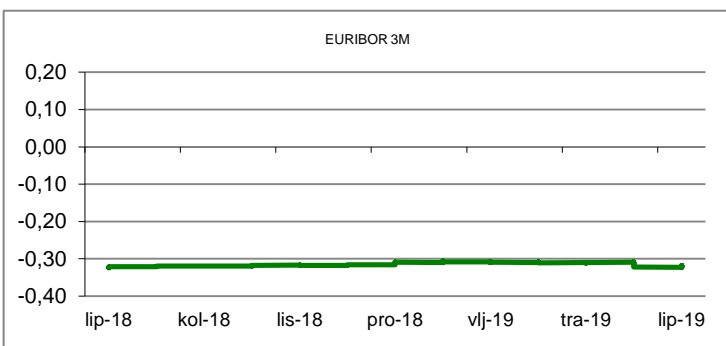
Prvi radni dan u novom tjednu na domaćem deviznom tržištu proteklo je u mirnoj trgovini. Valutnim parom EUR/HRK trgovalo se na istim razinama kao prethodnog radnog dana tj. 7,3830/7,3950. Prekonoćni kunkski kamatnjak ZIBOR (o/n) zadržao se na razini od 0,29%. Stopa nezaposlenosti u srpnju ostala je nepromijenjena, na 7,2% izvjestio je DZS.



MEĐUVALUTNI ODNOSI		19.08.2019 15:25	
EUR/USD	1,1096	USD/CHF	0,9820
GBP/USD	1,2119	EUR/CHF	1,0896

KAMATNJACI				
	Zibor	Euribor	Libor(USD)	Libor(CHF)
PREKONOĆNI	0,2900			
1MJ	0,3700	-0,4230	2,1721	-0,8448
3MJ	0,4300	-0,4200	2,1359	-0,8370
6MJ	0,4400	-0,4270	2,0168	-0,8206
12MJ	0,4700	-0,3850	1,9450	-0,7290

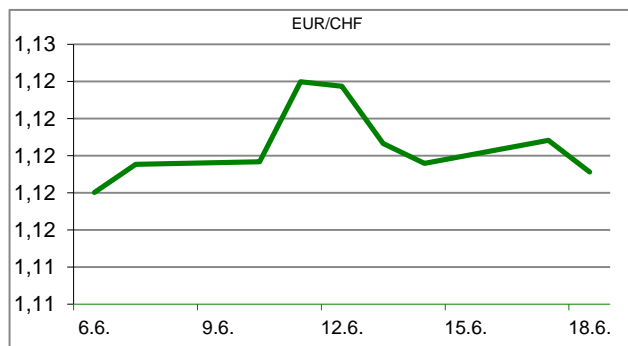
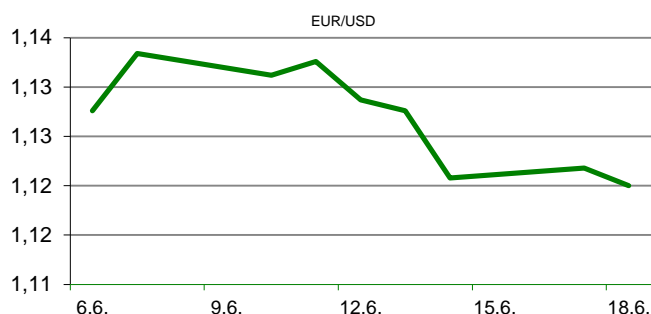
KAMATNI SWAP			
Ročnost	EUR (6M)	USD (3M)	CHF (6M)
1Y	-0,4990	1,7570	-0,8930
2Y	-0,5520	1,5250	-0,9025
3Y	-0,5536	1,4420	-0,9025
5Y	-0,5080	1,4135	-0,8550
10Y	-0,2497	1,5040	-0,6010

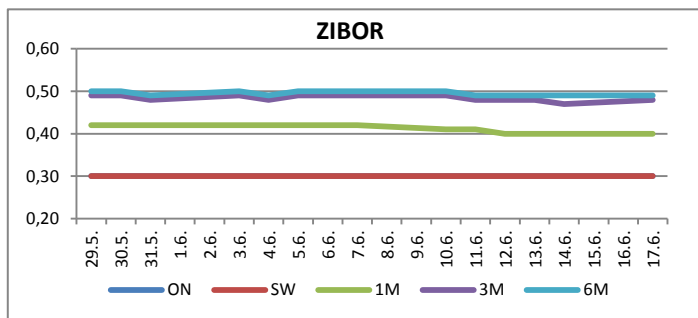


TRŽIŠNI TEČAJEVI	19.08.2019 15:25	
	Kupovni	Prodajni
EUR/HRK	7,3830	7,3950
USD/HRK	6,6531	6,6646
CHF/HRK	6,7754	6,7868
JPY/HRK	0,0624	0,0625

MEĐUNARODNO TRŽIŠTE

Njemački ministar financija Olaf Scholz u nedjelju je ocijenio da Njemačka ima dovoljno fiskalne snage da "punom snagom" izbjegne bilo kakvu ekonomsku krizu u budućnosti, nagovijestivši da bi Berlin kao poticaj gospodarstvu mogao odobriti dodatnih 55 milijuna eura državne potrošnje. Uz navedeno ulagače su oraspoložile i vijesti iz Kine. Naime, Kineska središnja banka u subotu je objavila reformu svoje kamatne politike, kojom namjerava sniziti troškove zaduživanja kompanijama te tako oživjeti gospodarstvo koje pritišće trgovinski rat s SAD-om. Prema konačnim podacima Eurostat-a inflacija u zemljama euro zone (HICP Final) u srpnju je iznosila -0,5% na mjesečnoj razini, a na godišnjoj razini 1,0%. Japanski izvoz u srpnju pao je 1,6% (prognoza -2,2%) u odnosu na isti mjesec prethodne godine, dok je uvoz pao 1,2% (prognoza -2,7%). Uz navedena kretanja izvoza i uvoza Japan je srpanj završio s deficitom od 249,6 milijardi jena (\$ 2,35 milijarde), dok su očekivanja ekonomista bila deficit od 200 milijardi jena. EURUSD - valutnim parom danas se trgovalo u rasponu tečajeva 1,1086/1,1113.





REZULTATI AUkcIJE TREZORSKIH ZAPISA MIN. FIN.			
Broj dana	Volumen (u mil.)	K. s.	Cijena
u mil. kuna			
91	0,0	0,00%	0,000
182	0,0	0,00%	0,000
364	253,0	0,08%	99,925
u mil. eura			
91	0,0	0,00%	0,000
364	0,0	0,00%	0,000

Rezultati aukcije na dan: 28.5.2019.

DOMAĆE OBVEZNICE RH	VALUTA	DOSPIJEĆE	BID	ASK	BID Yld %	ASK Yld%	Yld Δ 1mjes.
HRRHMFO203A8	HRK	05.03.2020.	103,62	103,78	0,06	-0,23	-1
HRRHMFO217A8	HRK	08.07.2021.	104,77	105,22	0,21	-0,03	-2
HRRHMFO222A8	HRK	07.02.2022.	104,99	105,57	0,22	-0,01	0
HRRHMFO23BA4	HRK	27.11.2023.	106,42	107,22	0,24	0,05	0
HRRHMFO257A4	HRK	09.07.2025.	123,75	124,68	0,41	0,27	-13
HRRHMFO26CA5	HRK	14.12.2026.	124,99	126,16	0,74	0,59	-13
HRRHMFO282A2	HRK	07.02.2028.	115,86	117,05	0,92	0,79	-15
HRRHMFO297A0	HRK	09.07.2029.	113,11	114,19	0,98	0,87	-15
HRRHMFO327A5	HRK	07.07.2032.	116,45	117,83	1,81	1,70	-50
HRRHMFO19BA2	EUR	29.11.2019.	101,40	101,62	0,20	-0,60	-32
HRRHMFO203E0	EUR	05.03.2020.	103,35	103,72	0,30	-0,36	-13
HRRHMFO222E0	EUR	05.02.2022.	100,64	101,22	0,24	0,00	-7
HRRHMFO227E9	EUR	22.07.2022.	118,22	118,91	0,23	0,02	-5
HRRHMFO247E7	EUR	10.07.2024.	125,60	126,60	0,45	0,27	-12

EUROOBVEZNICE RH	VALUTA	DOSPIJEĆE	BID	ASK	BID Yld %	ASK Yld%	Yld Δ 1mjes.
XS1028953989	EUR	30.05.2022.	110,79	111,08	-0,01	-0,11	-8
XS1117298916	EUR	11.03.2025.	115,11	115,48	0,26	0,20	-11
XS1428088626	EUR	20.03.2027.	118,44	118,95	0,51	0,45	-19
XS1713462668	EUR	15.06.2028.	118,48	118,90	0,55	0,50	-28
XS1713475306	EUR	27.01.2030.	120,13	120,79	0,74	0,68	-28
XS0464257152	USD	05.11.2019.	100,79	100,99	2,84	1,88	-36
XS0525827845	USD	14.07.2020.	103,58	103,92	2,56	2,19	-22
XS0607904264	USD	24.03.2021.	105,96	106,28	2,53	2,33	-21
XS0908769887	USD	04.04.2023.	110,55	110,95	2,43	2,33	-23
XS0997000251	USD	26.01.2024.	114,94	115,37	2,42	2,33	-25

GERMANY	VALUTA	DOSPIJEĆE	BID	ASK	BID Yld %	ASK Yld%	Yld Δ 1mjes.
1Y BUND	EUR	12.06.2020.	100,65	100,69	-0,80	-0,84	-11
3Y BUND	EUR	07.10.2022.	103,02	103,05	-0,95	-0,96	-17
5Y BUND	EUR	18.10.2024.	104,65	104,68	-0,88	-0,88	-22
10Y BUND	EUR	15.08.2029.	106,62	106,65	-0,64	-0,64	-32

USA	VALUTA	DOSPIJEĆE	BID	ASK	BID Yld %	ASK Yld%	Yld Δ 1mjes.
1Y UST	USD	13.08.2020.	1,69	1,68	1,73	1,72	-11
3Y UST	USD	15.08.2022.	100,07	100,08	1,48	1,47	-17
5Y UST	USD	31.07.2024.	101,33	101,34	1,47	1,47	-22
10Y UST	USD	15.08.2029.	100,08	100,09	1,62	1,61	-32

BURZOVNI PREGLED

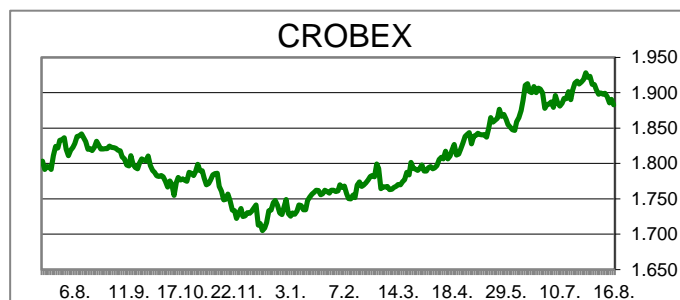
Vrijednost Crobexa: 1.878,43 | Postotna promjena: -0,24% | Redovni dionički promet: 5.689.076,00
 CROBEXprime 1.065,05 | CROBEXprime % -0,25% | CROBEX10 1.095,66 | CROBEX10 % -0,03%

KOMENTAR ZBIVANJA

Prvi dan novog trgovinskog tjedna zaključen je s negativnim predznacima dioničkih indeksa. Dok je Crobex ostvario pad vrijednosti od 0,24%, Crobex10 je korigiran 0,03%. Dva izdanja tržena su milijunskim iznosima, a dionicama je ostvaren redovni promet od 5,7 milijuna kuna. Valamar Riviera bila je najtrgovanija dionica dana s prometom od 1,13 mil.kuna. Druga najtrgovanija bila je Optima telekom ostvarivši promet od 1,04 mil.kuna uz pad cijene 2,35%. Na europskim burzama prevladavalo je pozitivno raspoloženje uz rast dioničkih indeksa. Najava Kine kako će promijeniti način izračuna referentne kamatne stope, te špekulacije ulagača o novim poticajima gospodarstvu eurozone bili su pokretači pozitivnog sentimenta. Također, objava slabije od očekivanja stope inflacije u eurozoni dodatno je učvrstila očekivanja ulagača kako će ECB dodatnim mjerama ići u smjeru povećanja inflacije. U Americi su dionički indeksi na otvaranju trgovanja također rasli, dijelom zbog očekivanja o dodatnim poticajima gospodarstvu, a dijelom zbog produženja roka u kojem američke tvrtke mogu surađivati s kineskim Huaweiem.

OBAVIJESTI SA ZSE

TEHNIKA d.d. - Najava sjednice Nadzornog odbora
 ATLANTSKA PLOVIDBA d.d. - Obavijest o materijalnim činjenicama
 ADRIS GRUPA d. d. - Informacija o stjecanju vlastitih dionica
 OT-OPTIMA TELEKOM d.d. - Očitovanje na upit ZSE radi promjene cijene



TOP 5 DOBITNICI

Dionica	Cijena	Promjena	Promet
HTCP	480,00	4,4%	7.680,00
ATPL	430,00	3,1%	249.160,00
THNK	329,00	2,8%	32.763,00
HHLD	5,45	1,9%	8.589,00
LRH	4.700,00	0,9%	159.200,00

TOP 5 GUBITNICI

Dionica	Cijena	Promjena	Promet
KOTR2	505,00	-10,6%	15.150,00
PTKM	27,20	-9,9%	145.247,00
RIZO	12,10	-6,9%	5.191,00
JDRN	16,00	-5,0%	2.352,00
ULPL	61,00	-4,7%	915,00

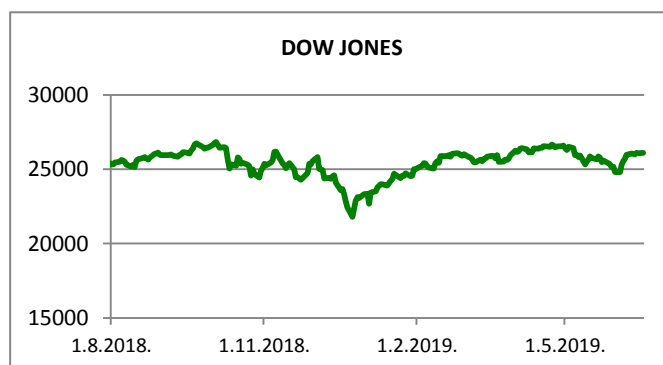
TOP 5 PO PROMETU

Dionica	Cijena	Promjena	Promet
RIVP	37,40	0,5%	1.132.399,00
OPTE	4,98	-2,4%	1.039.624,00
ADRS2	467,00	0,0%	721.567,00
ADPL	170,50	-1,5%	683.690,00
PODR	411,00	-0,2%	284.210,00












REGIONALNI BURZOVNI INDEKSI				
INDEKS	ZEMLJA	IZNOS	DNEVNI Δ %	2019 Δ %
SBITOP		864,63	0,17	7,40
MBI 10		3931,95	0,32	13,34
MONEX		10901,60	-0,26	0,56
SASX 10		801,94	-0,70	27,89
BIRS		597,17	0,22	5,60
BELEX 15		745,72	0,13	-2,10
SOFIX		573,02	-0,36	-3,61
BETI		9047,79	0,14	22,54
WIG 20		2107,78	2,12	-7,42
PX		1036,22	0,07	5,03
BUX		40005,90	-0,03	2,22
ATX		2911,82	2,13	6,05

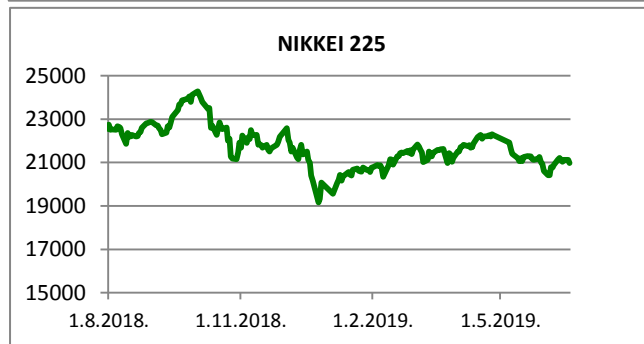
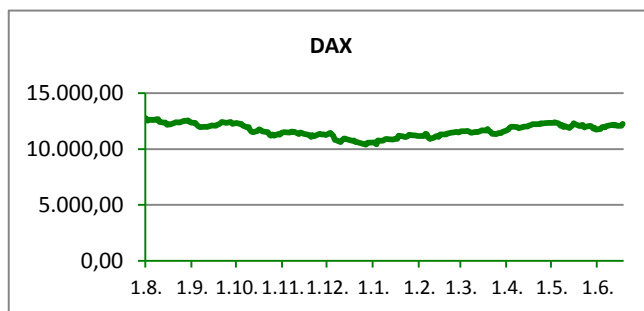
	CIJENA	DNEVNI Δ %	2019 Δ %
OTP BANK	12250,00	-0,08	8,50

Fond	Cijena	DNEVNI Δ %
OTP meridijan 20	101,72 €	-0,57%
OTP indeksni	46,43 kn	-0,39%
OTP uravnoteženi	14,32 €	0,01%
OTP e-start	101,73 €	0,00%
OTP start	133,19 kn	0,00%



SVJETSKI BURZOVNI INDEKSI

INDEKS	ZEMLJA	IZNOS	DNEVNI Δ %	2019 Δ %
Dow Jones Ind.		25886,01	1,20	10,97
S&P 500		2888,68	1,44	15,23
NASDAQ		7895,99	1,67	19,00
NIKKEI 225		20563,16	0,71	2,74
DAX		11734,33	1,48	11,13
CAC 40		5374,70	1,39	13,61
FTSE 100		7198,63	1,14	6,99
KOSPI 11		1939,90	0,66	-4,96
HANG SANG		26291,84	2,17	1,73
AS51		6467,44	0,97	14,54
FTSE MIB		20708,87	1,90	13,01


TIM PRODAJE PROIZVODA RIZNICE

Edo Jurić 072 201 746 edo.juric@otpbanka.hr	Mirjana Dukić 072 201 749 mirjana.dukic@otpbanka.hr	Boris Bakalić 072 204 620 boris.bakalic@otpbanka.hr	Tomislav Vorkapić 072 204 626 tomislav.vorkapic@otpbanka.hr
--	--	--	--

Emil Slany
072 206 480
emil.slany@otpbanka.hr

TIM BROKERSKOG POSLOVANJA

Mišo Kalajžić 072 204 622 miso.kalajzic@otpbanka.hr	Jozo Leko 072 204 655 jozo.leko@otpbanka.hr
--	--

