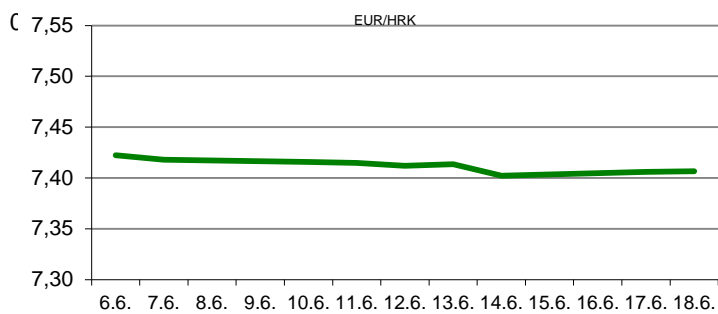


Ova publikacija izdana od OTP banke d.d. informativnog je karaktera, te ne može služiti kao financijski savjet ili preporuka za kupnju bilo koje imovine ili prava. Informacije, mišljenja, prognoze i projekcije dostupne u ovoj publikaciji podložne su promjenama podataka koje objavljuju korišteni izvori, bez obveze OTP banke d.d. da o takvoj promjeni obavijesti primatelja. OTP banka d.d. ne prihvaća odgovornost za štetu nastalu korištenjem sadržaja ove publikacije, te je istu zabranjeno distribuirati i umnožavati u cijelosti ili djelomično bez prethodne suglasnosti izdavaatelja.

DNEVNO FINANCIJSKO IZVJEŠĆE

ZBIVANJA NA DOMAĆEM TRŽIŠTU

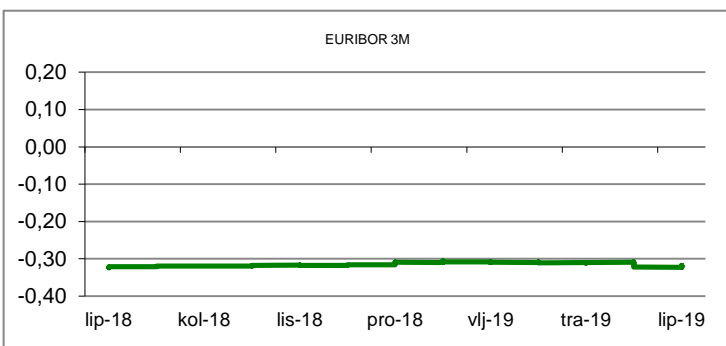
Posljednji radni dan u ovom tjednu na domaćem deviznom tržištu proteklo je mirno, te se i valutnim parom EUR/HRK trgovalo u okvirima raspona iz prethodnog radnog dana (7,3830/7,3950). Prekonoćni kunkski kamatnjak ZIBOR (o/n) ostao je na razini od 0,29%. Inflacija u srpnju mjerena indeksom maloprodajnih cijena ubrzala je na 1,1% s 0,6% koliko je iznosila u prethodnom mjesecu izvjestio je DZS.



MEĐUVALUTNI ODNOSI		16.08.2019 15:37	
EUR/USD	1,1069	USD/CHF	0,9797
GBP/USD	1,2155	EUR/CHF	1,0845

KAMATNJACI				
	Zibor	Euribor	Libor(USD)	Libor(CHF)
PREKONOĆNI	0,2900			
1MJ	0,3700	-0,4040	2,1974	-0,8298
3MJ	0,4300	-0,4040	2,1684	-0,8232
6MJ	0,4400	-0,4090	2,0799	-0,7972
12MJ	0,4700	-0,3530	2,0290	-0,6988

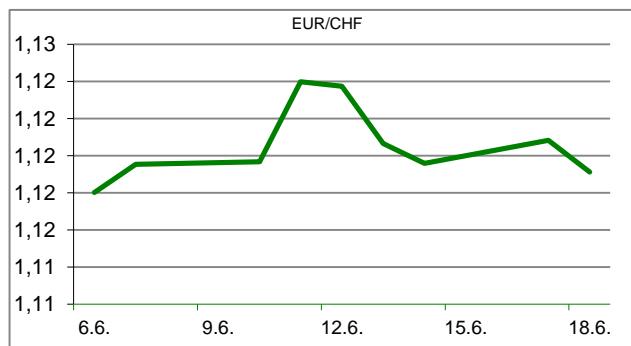
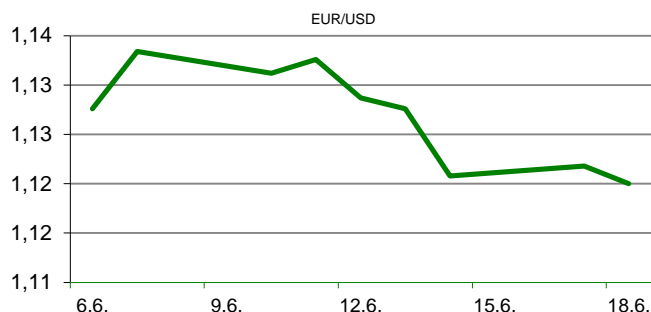
KAMATNI SWAP			
Ročnost	EUR (6M)	USD (3M)	CHF (6M)
1Y	-0,5086	1,7410	-0,8550
2Y	-0,5627	1,5020	-0,9225
3Y	-0,5654	1,4160	-0,9250
5Y	-0,5386	1,3695	-0,8900
10Y	-0,3300	1,4252	-0,6820

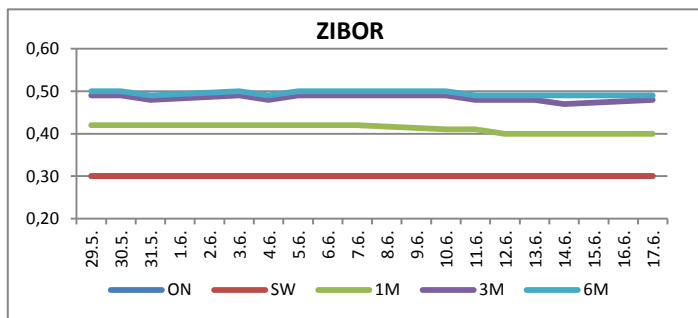


TRŽIŠNI TEČAJEVI	16.08.2019 15:37	
	Kupovni	Prodajni
EUR/HRK	7,3830	7,3950
USD/HRK	6,6694	6,6808
CHF/HRK	6,8079	6,8193
JPY/HRK	0,0627	0,0629

MEĐUNARODNO TRŽIŠTE

Retorika između Peking-a i Washington-a se ne mijenja. Peking je jučer poručio da će uzvratiti u slučaju da SAD uvede carine na kineski uvoz, te pozvao da se te dvije zemlje nađu na pola puta. Američki predsjednik Donald Trump poručio je pak da trgovinski sporazim mora biti postignut "pod našim uvjetima". Kazao je također da su trgovinski pregovori "produktivni", te da očekuje nastavak pregovora u rujnu. Uz navedeno ulagači su sve oprezniji i zbog straha od recesije, kako kod američkog gospodarstva, tako i kod gospodarstva Kine i Njemačke. Da američkom gospodarstvu prijete rizik od recesije upućuju signali s tržišta obveznica. Naime, u srijedu su po prvi puta nakon dvanaest godina prinosi na dvo godišnje obveznice američke države bili veći od desetogodišnjih, a ta tako zvana inverzija krivulje smatra se klasičnim signalom da predstoji recesija. Kod Kine i Njemačke strahovanja od recesije su se pojavila zbog slabih gospodarskih pokazatelja. EURUSD - euro je tijekom današnje trgovine pao naspram američke valute, a raspon tečaja bio je 1,1065/1,1112.




REZULTATI AUkcIJE TREZORSKIH ZAPISA MIN. FIN.

Broj dana	Volumen (u mil.)	K. s.	Cijena
u mil. kuna			
91	0,0	0,00%	0,000
182	0,0	0,00%	0,000
364	253,0	0,08%	99,925
u mil. eura			
91	0,0	0,00%	0,000
364	0,0	0,00%	0,000

Rezultati aukcije na dan: 28.5.2019.

DOMAĆE OBVEZNICE RH	VALUTA	DOSPIJEĆE	BID	ASK	BID Yld %	ASK Yld%	Yld Δ 1mjes.
HRRHMFO203A8	HRK	05.03.2020.	103,65	103,84	0,03	-0,31	-13
HRRHMFO217A8	HRK	08.07.2021.	104,79	105,24	0,20	-0,03	-3
HRRHMFO222A8	HRK	07.02.2022.	104,97	105,52	0,23	0,01	1
HRRHMFO23BA4	HRK	27.11.2023.	106,45	107,23	0,23	0,06	-1
HRRHMFO257A4	HRK	09.07.2025.	123,75	124,63	0,41	0,28	-13
HRRHMFO26CA5	HRK	14.12.2026.	124,98	126,13	0,74	0,59	-14
HRRHMFO282A2	HRK	07.02.2028.	115,83	116,81	0,93	0,82	-14
HRRHMFO297A0	HRK	09.07.2029.	113,22	114,30	0,97	0,86	-16
HRRHMFO327A5	HRK	07.07.2032.	116,45	117,83	1,81	1,70	#N/A N/A
HRRHMFO19BA2	EUR	29.11.2019.	101,40	101,66	0,28	-0,65	-47
HRRHMFO203E0	EUR	05.03.2020.	103,35	103,74	0,32	-0,36	-20
HRRHMFO222E0	EUR	05.02.2022.	100,66	101,30	0,23	-0,03	-10
HRRHMFO227E9	EUR	22.07.2022.	118,23	118,97	0,23	0,00	-9
HRRHMFO247E7	EUR	10.07.2024.	125,60	126,68	0,45	0,26	-15

EUROOBVEZNICE RH	VALUTA	DOSPIJEĆE	BID	ASK	BID Yld %	ASK Yld%	Yld Δ 1mjes.
XS1028953989	EUR	30.05.2022.	110,78	111,10	-0,01	-0,11	-9
XS1117298916	EUR	11.03.2025.	115,07	115,45	0,26	0,20	-11
XS1428088626	EUR	20.03.2027.	118,34	118,93	0,53	0,45	-18
XS1713462668	EUR	15.06.2028.	118,42	118,84	0,55	0,51	-30
XS1713475306	EUR	27.01.2030.	120,05	120,68	0,75	0,69	-31
XS0464257152	USD	05.11.2019.	100,81	101,01	2,77	1,84	-37
XS0525827845	USD	14.07.2020.	103,59	103,94	2,56	2,18	-34
XS0607904264	USD	24.03.2021.	105,99	106,31	2,52	2,32	-24
XS0908769887	USD	04.04.2023.	110,64	111,04	2,42	2,31	-25
XS0997000251	USD	26.01.2024.	115,05	115,45	2,40	2,31	-28

GERMANY	VALUTA	DOSPIJEĆE	BID	ASK	BID Yld %	ASK Yld%	Yld Δ 1mjes.
1Y BUND	EUR	12.06.2020.	100,66	100,69	-0,80	-0,84	-13
3Y BUND	EUR	07.10.2022.	103,03	103,06	-0,95	-0,96	-22
5Y BUND	EUR	18.10.2024.	104,71	104,73	-0,89	-0,89	-29
10Y BUND	EUR	15.08.2029.	107,29	107,32	-0,70	-0,70	-46

USA	VALUTA	DOSPIJEĆE	BID	ASK	BID Yld %	ASK Yld%	Yld Δ 1mjes.
1Y UST	USD	13.08.2020.	1,68	1,68	1,73	1,73	-13
3Y UST	USD	15.08.2022.	100,13	100,13	1,46	1,46	-22
5Y UST	USD	31.07.2024.	101,48	101,49	1,44	1,44	-29
10Y UST	USD	15.08.2029.	100,67	100,69	1,56	1,55	-46

BURZOVNI PREGLED

Vrijednost Crobexa: 1.882,97 | Postotna promjena: -0,41% | Redovni dionički promet: 5.222.081,00
 CROBEXprime 1.067,74 | CROBEXprime % -0,75% | CROBEX10 1.095,95 | CROBEX10 % -0,37%

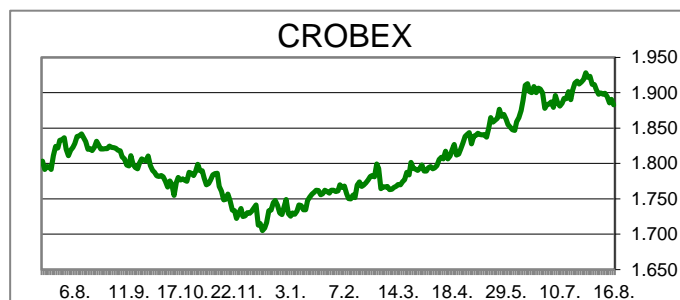
KOMENTAR ZBIVANJA

Dionički indeksi Zagrebačke burze danas su pretrpjeli solidnu korekciju. Crobex je pritom oslabio 0,41%, dok je Crobex10 na vrijednosti izgubio 0,37%. Dionicama je ostvaren redovni promet u iznosu od 5,2 milijuna kuna, dok je listu najlikvidnijih izdanja predvodila Optima telekom. Spomenuta dionica trgovana je u iznosu od 748 tisuća kuna uz pad cijene 1,92%. Druga najtrgovanija bila je Maistra s trženih 505 tisuća kuna. Na europskim burzama dionički indeksi bilježe pozitivne predznake. Optimizam je bio potaknut očekivanjima o dodatnim poticajima od strane vodećih centralnih banka. Zbog špekulacija u svezi mogućega uvođenja novih poticaja i programa kupnje vrijednosnih papira od strane ECB-a, prinos na njemačke državne obveznice dodatno je pao, te dotakao rekordno niskih -0,73%. Američki dionički indeksi na otvaranju trgovanja su porasli uslijed špekulacija kako će centralne banke uvesti dodatne poticaje u svrhu poticanja gospodarskog rasta, iako su objavljeni podaci sa tržišta nekretnina bili znatno slabiji od predviđanja analitičara (Housing starts pad 4% u srpnju).

OBAVIJESTI SA ZSE

LUKA PLOČE d.d. - Izvješće o preuzimanju društva Luka Ploče d.d.

ZAIF Breza d.d. - struktura portfelja i NAV 31.07.2019.



TOP 5 DOBITNICI

Dionica	Cijena	Promjena	Promet
ULPL	64,00	9,4%	5.012,00
THNK	320,00	5,3%	182.246,00
INGR	4,20	5,0%	55.326,00
TKPR	470,00	4,4%	4.700,00
DLKV	6,14	4,1%	13.575,00

TOP 5 GUBITNICI

Dionica	Cijena	Promjena	Promet
PTKM	30,20	-11,2%	156.516,00
IGH	141,00	-6,0%	4.520,00
ATLN	170,00	-5,6%	58.930,00
LRHC	1.420,00	-4,1%	7.100,00
KTJV	25,00	-3,9%	1.725,00

TOP 5 PO PROMETU

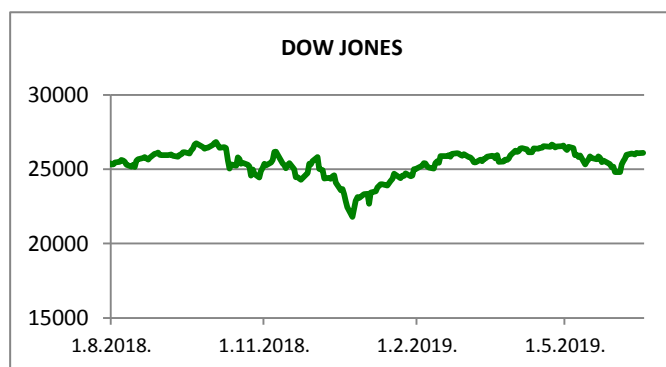
Dionica	Cijena	Promjena	Promet
OPTE	5,10	-1,9%	748.393,00
MAIS	300,00	-0,7%	504.552,00
RIVP	37,20	-2,4%	502.042,00
ADPL	173,00	-0,9%	464.471,00
HT	158,00	-0,3%	380.142,00

REGIONALNI BURZOVNI INDEKSI












INDEKS	ZEMLJA	IZNOS	DNEVNI Δ %	2019 Δ %
SBITOP		863,18	0,03	7,22
MBI 10		3919,39	-0,58	12,98
MONEX		10929,95	-0,28	0,83
SASX 10		807,62	0,64	28,80
BIRS		595,88	0,09	5,38
BELEX 15		744,72	0,02	-2,23
SOFIX		572,95	-0,98	-3,62
BETI		9024,64	-0,30	22,22
WIG 20		2064,72	-0,66	-9,31
PX		1031,05	0,00	4,51
BUX		40204,24	0,46	2,72
ATX		2839,27	0,42	3,40

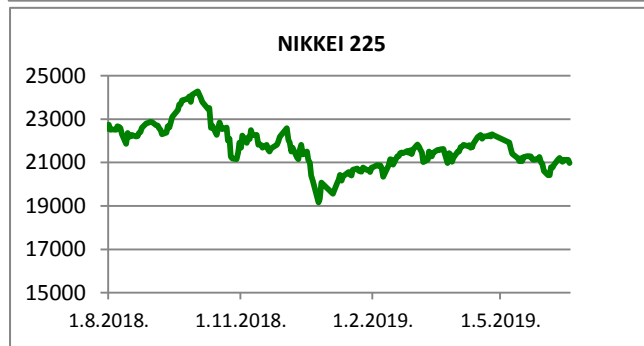
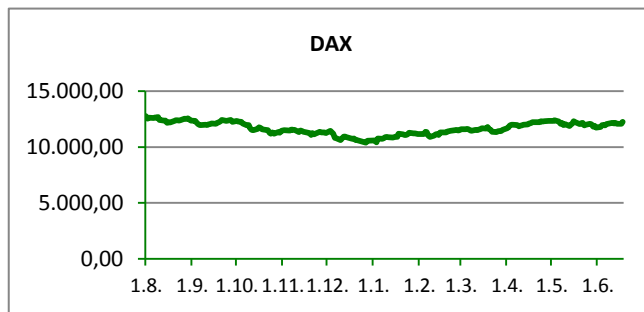
	CIJENA	DNEVNI Δ %	2019 Δ %
OTP BANK	12300,00	0,33	8,95

Fond	Cijena	DNEVNI Δ %
OTP meridijan 20	102,31 €	-0,21%
OTP indeksni	46,62 kn	0,03%
OTP uravnoteženi	14,32 €	0,13%
OTP e-start	101,74 €	0,01%
OTP start	133,19 kn	0,00%



SVJETSKI BURZOVNI INDEKSI

INDEKS	ZEMLJA	IZNOS	DNEVNI Δ %	2019 Δ %
Dow Jones Ind.		25776,52	0,77	10,50
S&P 500		2847,60	0,25	13,59
NASDAQ		7846,85	1,03	18,26
NIKKEI 225		20418,81	0,06	2,02
DAX		11485,69	0,64	8,78
CAC 40		5266,29	0,56	11,32
FTSE 100		7093,75	0,38	5,43
KOSPI 11		1927,17	-0,58	-5,58
HANG SANG		25734,22	0,94	-0,43
AS51		6405,53	-0,04	13,44
FTSE MIB		20204,31	0,92	10,26


TIM PRODAJE PROIZVODA RIZNICE

Edo Jurić 072 201 746 edo.juric@otpbanka.hr	Mirjana Dukić 072 201 749 mirjana.dukic@otpbanka.hr	Boris Bakalić 072 204 620 boris.bakalic@otpbanka.hr	Tomislav Vorkapić 072 204 626 tomislav.vorkapic@otpbanka.hr
--	--	--	--

Emil Slany
072 206 480
emil.slany@otpbanka.hr

TIM BROKERSKOG POSLOVANJA

Mišo Kalajžić 072 204 622 miso.kalajzic@otpbanka.hr	Jozo Leko 072 204 655 jozo.leko@otpbanka.hr
--	--

