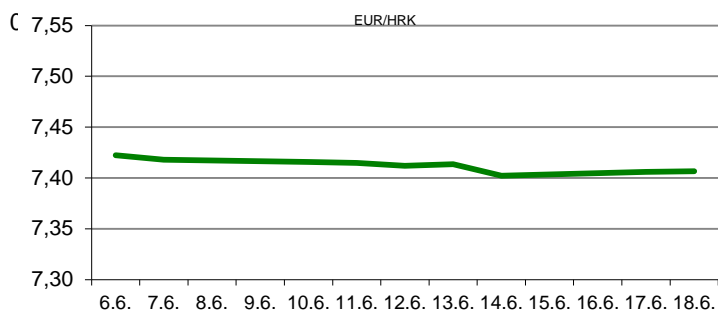


Ova publikacija izdana od OTP banke d.d. informativnog je karaktera, te ne može služiti kao financijski savjet ili preporuka za kupnju bilo koje imovine ili prava. Informacije, mišljenja, prognoze i projekcije dostupne u ovoj publikaciji podložne su promjenama podataka koje objavljuju korišteni izvori, bez obveze OTP banke d.d. da o takvoj promjeni obavijesti primatelja. OTP banka d.d. ne prihvaća odgovornost za štetu nastalu korištenjem sadržaja ove publikacije, te je istu zabranjeno distribuirati i umnožavati u cijelosti ili djelomično bez prethodne suglasnosti izdavatelja.

# DNEVNO FINANCIJSKO IZVJEŠĆE

## ZBIVANJA NA DOMAĆEM TRŽIŠTU

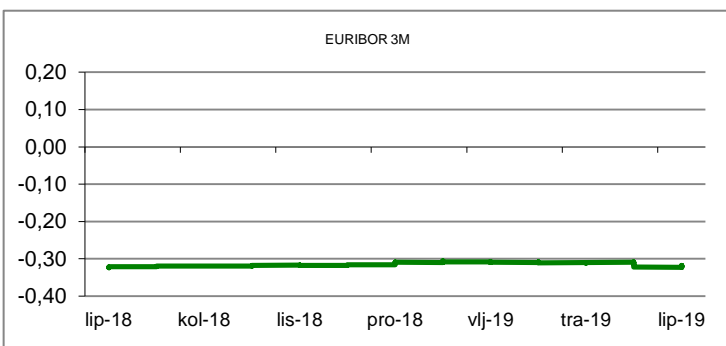
Današnje trgovanje na domaćem deviznom tržištu proteklo je uz povremene blage aprecijacijske pritiske na domaću valutu. Valutnim parom EUR/HRK tako se trgovalo na blago nižim razinama u odnosu na jučerašnje, a raspon tečaja bio je 7,3830/7,3950. Prekonoćni kunski kamatnjak ZIBOR (o/n) pao je za jedan bazni bod, te iznosi 0,29%.



MEĐUVALUTNI ODNOSI		14.08.2019 15:23	
EUR/USD	1,1176	USD/CHF	0,9718
GBP/USD	1,2064	EUR/CHF	1,0861

KAMATNJACI				
	Zibor	Euribor	Libor(USD)	Libor(CHF)
PREKONOĆNI	0,2900			
1MJ	0,3700	-0,4130	2,1953	-0,8248
3MJ	0,4300	-0,4020	2,1753	-0,7918
6MJ	0,4400	-0,4010	2,0576	-0,7774
12MJ	0,4700	-0,3570	1,9906	-0,6734

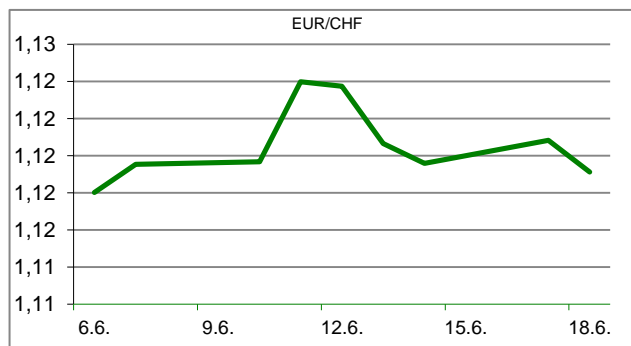
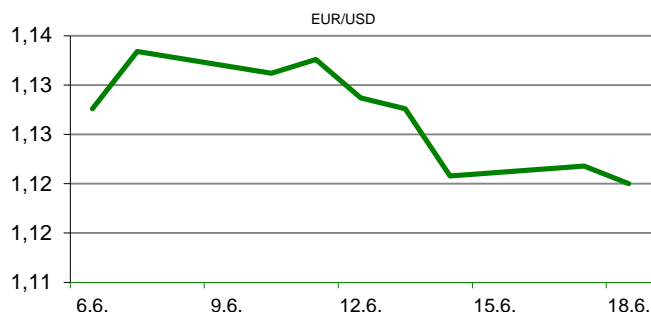
KAMATNI SWAP			
Ročnost	EUR (6M)	USD (3M)	CHF (6M)
1Y	-0,4653	1,8052	-0,8820
2Y	-0,5096	1,5727	-0,8950
3Y	-0,5132	1,4825	-0,8975
5Y	-0,4646	1,4290	-0,8400
10Y	-0,1996	1,4781	-0,5660

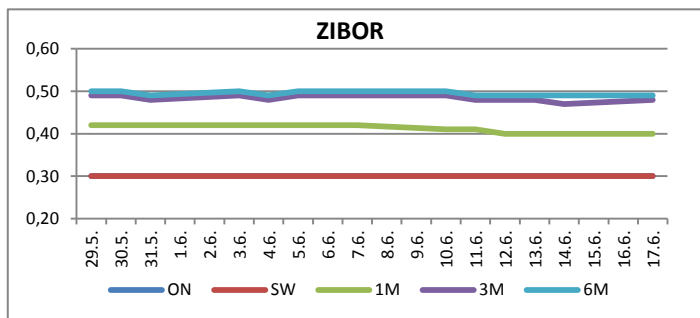


TRŽIŠNI TEČAJEVI	14.08.2019 15:23	
	Kupovni	Prodajni
EUR/HRK	7,3830	7,3950
USD/HRK	6,6055	6,6169
CHF/HRK	6,7977	6,8091
JPY/HRK	0,0623	0,0624

## MEĐUNARODNO TRŽIŠTE

Američki predsjednik Donald Trump jučer je odlučio odgoditi uvođenje 10-postotnih carina na daljnjih 300 milijardi dolara vrijedan kineski uvoz, uključujući laptope, mobitele i druge proizvode, koje su prema dosadašnjim najavama trebale stupiti na snagu 1. rujna. Taj potez uslijedio je nakon telefonskog razgovora potpredsjednika kineske vlade Liu He-a s američkim dužnosnicima, među ostalim i ministrom financija Stevenom Mnuchinom. Ipak na tržištu ne vlada euforija jer se ne nazire kraj trgovinskog sukoba dvaju najvećih svjetskih gospodarstava. Prema preliminarnim podacima Eurostat-a gospodarstvo zemalja euro zone u drugom kvartalu raslo je po stopi od 0,2% u odnosu na prethodni kvartal, što je u skladu s očekivanjima ekonomista. Njemačka gospodarstvo u drugom kvartalu prema preliminarnim podacima bilježi pad od 0,1% (prognoza -0,1%) u odnosu na prethodni kvartal, kada je raslo po stopi od 0,4%, izvjestio je njemački federalni statistički ured (Destatis). Kineska industrijska proizvodnja u srpnju rasla je po stopi od 4,8% na godišnjoj razini, što je ispod očekivanja ekonomista (prognoza +5,8%), te najslabiji rast od veljače 2002. godine. EURUSD - današnja trgovina odvija se u rasponu 1,1163/1,1190.





REZULTATI AUKCIJE TREZORSKIH ZAPISA MIN. FIN.			
Broj dana	Volumen (u mil.)	K. s.	Cijena
u mil. kuna			
91	0,0	0,00%	0,000
182	0,0	0,00%	0,000
364	253,0	0,08%	99,925
u mil. eura			
91	0,0	0,00%	0,000
364	0,0	0,00%	0,000

Rezultati aukcije na dan: 28.5.2019.

DOMAĆE OBVEZNICE RH	VALUTA	DOSPIJEĆE	BID	ASK	BID Yld %	ASK Yld%	Yld Δ 1mjes.
HRRHMFO203A8	HRK	05.03.2020.	103,67	103,85	0,04	-0,29	-12
HRRHMFO217A8	HRK	08.07.2021.	104,80	105,26	0,20	-0,04	-3
HRRHMFO222A8	HRK	07.02.2022.	105,00	105,58	0,22	-0,01	0
HRRHMFO23BA4	HRK	27.11.2023.	106,45	107,26	0,23	0,05	-2
HRRHMFO257A4	HRK	09.07.2025.	123,76	124,66	0,41	0,28	-16
HRRHMFO26CA5	HRK	14.12.2026.	124,95	126,09	0,74	0,60	-17
HRRHMFO282A2	HRK	07.02.2028.	115,78	116,79	0,93	0,82	-15
HRRHMFO297A0	HRK	09.07.2029.	113,14	114,21	0,98	0,87	-17
HRRHMFO327A5	HRK	07.07.2032.	116,46	117,84	1,81	1,70	#N/A N/A
HRRHMFO19BA2	EUR	29.11.2019.	101,42	101,68	0,39	-0,50	-11
HRRHMFO203E0	EUR	05.03.2020.	103,41	103,78	0,33	-0,30	-12
HRRHMFO222E0	EUR	05.02.2022.	100,66	101,24	0,23	0,00	-10
HRRHMFO227E9	EUR	22.07.2022.	118,28	118,96	0,24	0,03	-8
HRRHMFO247E7	EUR	10.07.2024.	125,62	126,65	0,46	0,27	-13

EUROOBVEZNICE RH	VALUTA	DOSPIJEĆE	BID	ASK	BID Yld %	ASK Yld%	Yld Δ 1mjes.
XS1028953989	EUR	30.05.2022.	110,78	111,10	0,01	-0,10	-8
XS1117298916	EUR	11.03.2025.	115,03	115,41	0,28	0,21	-7
XS1428088626	EUR	20.03.2027.	118,09	118,58	0,56	0,50	-15
XS1713462668	EUR	15.06.2028.	118,15	118,60	0,58	0,54	-28
XS1713475306	EUR	27.01.2030.	119,34	119,95	0,81	0,76	-25
XS0464257152	USD	05.11.2019.	100,85	101,11	2,78	1,69	-62
XS0525827845	USD	14.07.2020.	103,59	103,96	2,61	2,21	-30
XS0607904264	USD	24.03.2021.	105,91	106,24	2,58	2,39	-18
XS0908769887	USD	04.04.2023.	110,34	110,75	2,50	2,39	-16
XS0997000251	USD	26.01.2024.	114,60	115,03	2,51	2,41	-16

GERMANY	VALUTA	DOSPIJEĆE	BID	ASK	BID Yld %	ASK Yld%	Yld Δ 1mjes.
1Y BUND	EUR	12.06.2020.	100,64	100,67	-0,77	-0,81	-10
3Y BUND	EUR	07.10.2022.	102,97	103,00	-0,93	-0,93	-21
5Y BUND	EUR	18.10.2024.	104,53	104,56	-0,85	-0,86	-28
10Y BUND	EUR	15.08.2029.	106,68	106,71	-0,64	-0,65	-43

USA	VALUTA	DOSPIJEĆE	BID	ASK	BID Yld %	ASK Yld%	Yld Δ 1mjes.
1Y UST	USD	13.08.2020.	1,75	1,75	1,81	1,80	-10
3Y UST	USD	15.08.2022.	99,89	99,90	1,54	1,54	-21
5Y UST	USD	31.07.2024.	101,16	101,17	1,51	1,51	-28
10Y UST	USD	15.08.2029.	100,19	100,20	1,61	1,60	-43

# BURZOVNI PREGLED

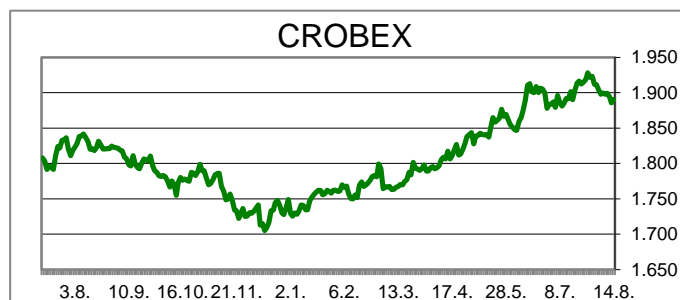
Vrijednost Crobexa: 1.890,63 | Postotna promjena: 0,26% | Redovni dionički promet: 8.970.207,00  
 CROBEXprime 1.075,78 | CROBEXprime % -0,30% | CROBEX10 1.100,02 | CROBEX10 % -0,02%

## KOMENTAR ZBIVANJA

Današnje trgovanje dionički indeksi Zagrebačke burze su zaključili s različitim predznacima. Crobex je ojačao 0,26%, a Crobex10 je zabilježio minus od 0,02%. Uz tri izdanja tržena milijunskim iznosima dionicama je ostvaren redovni promet od 9 milijuna kuna. Povlaštena dionica Adris grupe predvodila je listu najtrgovanijih izdanja s prometom od 1,8 mil.kuna uz rast cijene 0,22%. Ht je bio drugi najtrgovaniji s prometom od 1,35 milijuna kuna. Na europskim burzama dionički indeksi su oštro korigirani. Objava podataka o slabijem od očekivanja rastu prometa maloprodaje i industrijske proizvodnje u Kini potakle su negativno raspoloženje među ulagačima. Objava podatka o padu njemačkog BDP-a u proteklom tromjesečju, te padu industrijske proizvodnje u eurozoni dodatno su učvrstili negativan sentiment. Objave ovih podataka potakle su zabrinutost ulagača u svezi mogućeg usporavanja globalnog gospodarstva, što je dovelo do novog pada prinosa na njemačke državne obveznice. Objave makroekonomskih pokazatelja iz Kine i eurozone potakle su strah od recesije među ulagačima u Americi, što je dovelo do pada prinosa na američke obveznice i povećanom potražnjom za sigurnijom imovinom, te oštre korekcije dioničkih indeksa na otvaranju trgovanja na Wall Streetu.

## OBAVIJESTI SA ZSE

AUTO HRVATSKA d.d. Zagreb - prijava transakcija rukovoditelja  
 MEDIKA, d.d. (MDKA) - Informacija u vezi sa zaprimljenom obavijesti o promjenama u glasačkim pravima  
 TEHNIKA d.d. - Očitovanje na upit Burze od 14.08.2019.g.  
 ADRIS GRUPA d. d. - Informacija o stjecanju vlastitih dionica  
 ATLANTSKA PLOVIDBA d.d. - odluke Glavne skupštine



### TOP 5 DOBITNICI

Dionica	Cijena	Promjena	Promet
THNK	285,00	18,8%	66.148,00
PTKM	34,00	13,3%	598.076,00
KODT	1.400,00	6,1%	116.150,00
JDRN	16,85	5,6%	2.022,00
VIRO	80,50	4,6%	30.076,00

### TOP 5 GUBITNICI

Dionica	Cijena	Promjena	Promet
RIZO	13,00	-18,8%	4.446,00
INGR	4,00	-8,3%	26.406,00
BRIN	29,00	-3,3%	4.350,00
HHLD	5,45	-2,7%	2.316,00
LKPC	400,00	-2,4%	20.694,00

### TOP 5 PO PROMETU

Dionica	Cijena	Promjena	Promet
ADRS2	465,00	0,2%	1.817.238,00
HT	158,50	0,0%	1.350.274,00
LRH	4.780,00	2,6%	1.206.400,00
IKBA	1.310,00	0,0%	716.880,00
PTKM	34,00	13,3%	598.076,00

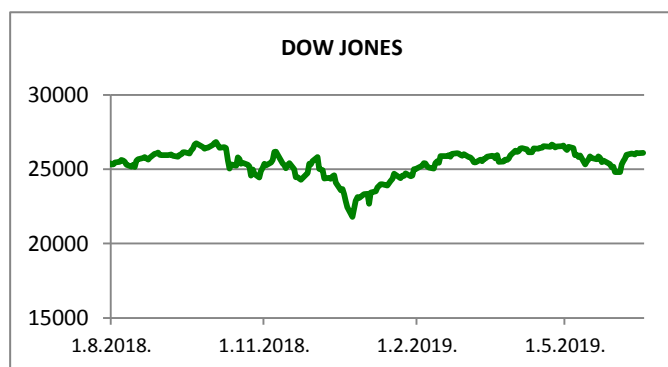
REGIONALNI BURZOVNI INDEKSI				
INDEKS	ZEMLJA	IZNOS	DNEVNI Δ %	2019 Δ %
SBITOP		862,89	0,18	7,18
MBI 10		3950,86	-0,22	13,89
MONEX		10955,99	0,03	1,07
SASX 10		776,55	3,36	23,84
BIRS		594,04	-0,11	5,05
BELEX 15		745,36	-0,11	-2,14
SOFIX		577,65	-0,77	-2,83
BETI		9057,99	-0,63	22,68
WIG 20		2093,24	-2,19	-8,06
PX		1032,24	0,19	4,63
BUX		40230,82	-1,21	2,79
ATX		2840,31	-1,95	3,44

	CIJENA	DNEVNI Δ %	2019 Δ %
<b>OTP BANK</b>	12400,00	-2,36	9,83












otpbank Invest

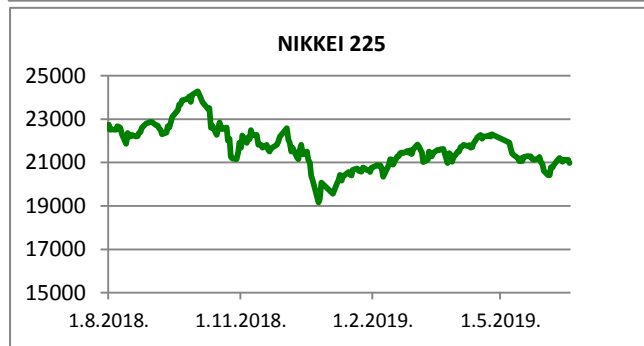
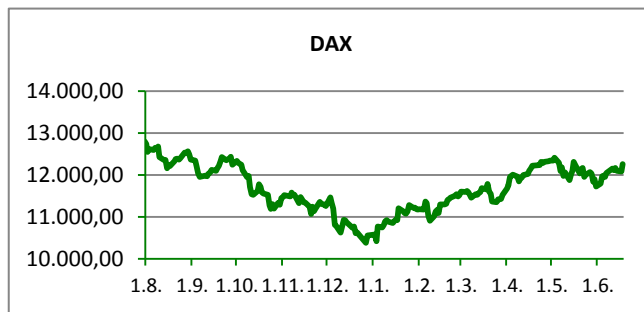
13.08.2019

Fond	Cijena	DNEVNI Δ %
OTP meridijan 20	102,52 €	-0,24%
OTP indeksni	46,60 kn	-0,54%
OTP uravnoteženi	14,30 €	-0,12%
OTP e-start	101,73 €	-0,01%
OTP start	133,19 kn	0,00%



**SVJETSKI BURZOVNI INDEKSI**

INDEKS	ZEMLJA	IZNOS	DNEVNI Δ %	2019 Δ %
Dow Jones Ind.		26279,91	1,44	12,66
S&P 500		2926,32	1,50	16,73
NASDAQ		8016,36	1,95	20,81
NIKKEI 225		20655,13	0,98	3,20
DAX		11531,40	-1,86	9,21
CAC 40		5273,11	-1,68	11,47
FTSE 100		7164,08	-1,20	6,48
KOSPI 11		1938,37	0,65	-5,03
HANG SANG		25302,28	0,08	-2,10
AS51		6595,90	0,42	16,82
FTSE MIB		20095,58	-2,16	9,67


**TIM PRODAJE PROIZVODA RIZNICE**

<b>Edo Jurić</b> 072 201 746 edo.juric@otpbanka.hr	<b>Mirjana Dukić</b> 072 201 749 mirjana.dukic@otpbanka.hr	<b>Boris Bakalić</b> 072 204 620 boris.bakalic@otpbanka.hr	<b>Tomislav Vorkapić</b> 072 204 626 tomislav.vorkapic@otpbanka.hr
--	--	--	--

**Emil Slany**  
072 206 480  
emil.slany@otpbanka.hr

**TIM BROKERSKOG POSLOVANJA**

<b>Mišo Kalajžić</b> 072 204 622 miso.kalajzic@otpbanka.hr	<b>Jozo Leko</b> 072 204 655 jozo.leko@otpbanka.hr
--	--

