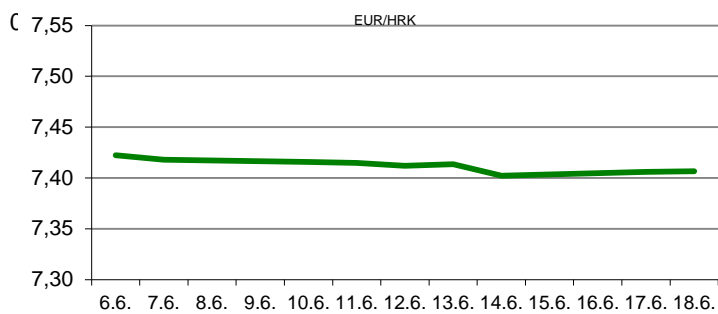


Ova publikacija izdana od OTP banke d.d. informativnog je karaktera, te ne može služiti kao financijski savjet ili preporuka za kupnju bilo koje imovine ili prava. Informacije, mišljenja, prognoze i projekcije dostupne u ovoj publikaciji podložne su promjenama podataka koje objavljuju korišteni izvori, bez obveze OTP banke d.d. da o takvoj promjeni obavijesti primatelja. OTP banka d.d. ne prihvaća odgovornost za štetu nastalu korištenjem sadržaja ove publikacije, te je istu zabranjeno distribuirati i umnožavati u cijelosti ili djelomično bez prethodne suglasnosti izdavatelja.

DNEVNO FINANCIJSKO IZVJEŠĆE

ZBIVANJA NA DOMAĆEM TRŽIŠTU

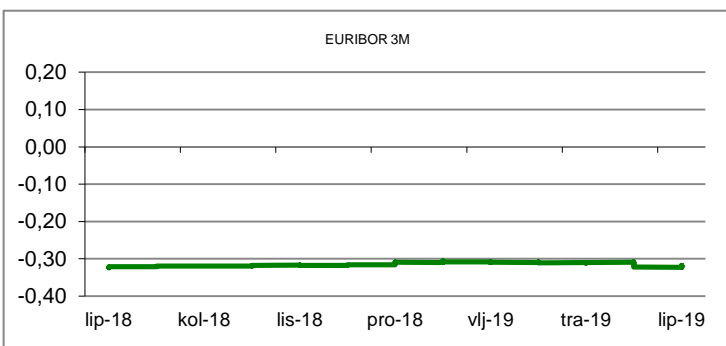
Tijekom današnjeg trgovanja na domaćem deviznom tržištu povremeno se pojavljivala nešto izraženija potražnja za zajedničkom europskom valutom. Valutnim parom EUR/HRK tako se trgovalo na blago višim razinama u odnosu na jučerašnje tj. u rasponu 7,3850/7,3970. Prekonoćni kunkski kamatnjak ZIBOR (o/n) porastao je s 0,28% na 0,30%.



MEĐUVALUTNI ODNOSI		13.08.2019 15:23	
EUR/USD	1,1217	USD/CHF	0,9669
GBP/USD	1,2081	EUR/CHF	1,0846

KAMATNJACI				
	Zibor	Euribor	Libor(USD)	Libor(CHF)
PREKONOĆNI	0,3000			
1MJ	0,3700	-0,4050	2,1943	-0,8228
3MJ	0,4300	-0,4000	2,1756	-0,7884
6MJ	0,4400	-0,4000	2,0520	-0,7752
12MJ	0,4700	-0,3520	1,9879	-0,6674

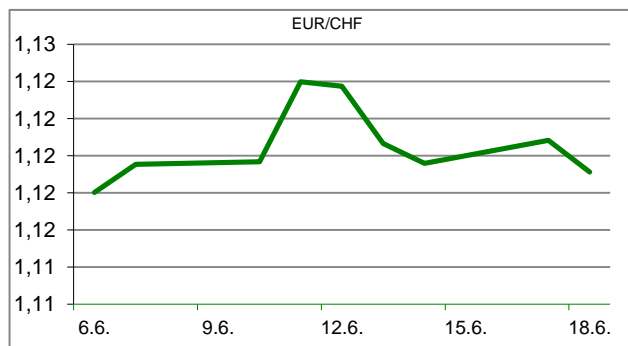
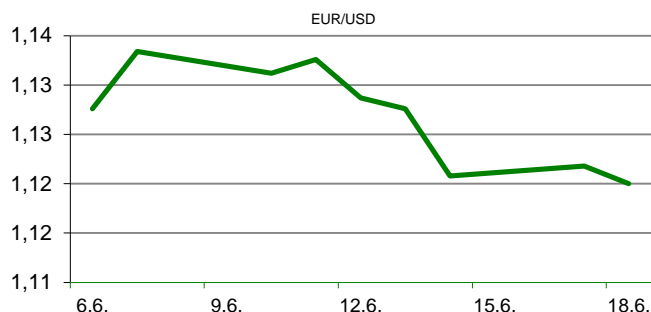
KAMATNI SWAP			
Ročnost	EUR (6M)	USD (3M)	CHF (6M)
1Y	-0,4670	1,8075	-0,8770
2Y	-0,5095	1,5760	-0,8950
3Y	-0,5091	1,4840	-0,8925
5Y	-0,4425	1,4310	-0,8125
10Y	-0,1542	1,5150	-0,5300

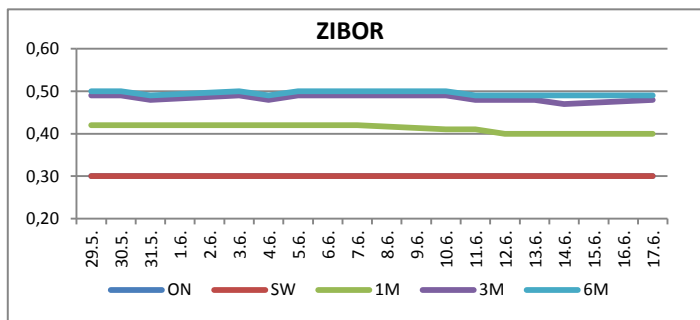


TRŽIŠNI TEČAJEVI		13.08.2019 15:23	
	Kupovni	Prodajni	
EUR/HRK	7,3850	7,3970	
USD/HRK	6,5838	6,5945	
CHF/HRK	6,8089	6,8203	
JPY/HRK	0,0626	0,0627	

MEĐUNARODNO TRŽIŠTE

Uz već prisutne tenzije poput trgovinskog rate Kine i SAD, ulagačima su se pojavili novi problemi. Naime, ulagači su nesigurni i ne žele riskirat zbog sve većih prosvjeda u Hong Kong-u zbog kojih je u ponedjeljak zatvorena zračna luka, previranja na talijanskoj političkoj sceni, poraza argentinskog predsjednika Mauricio Macrija u prvom krugu predsjednički izbora, što je pak izazvalo oštar pad argentinskog peza. Zbog sve veće nesigurnosti na valutnim tržištima kao i obično jačaju valute koje se smatraju sigurnim utočištem za kapital, kao što su japanski jen i švicarski franak. Zbog toga je i tečaj dolara prema jenu pao u jednom trenutku i na 105,03 jena, na najnižu razinu od siječnja. Indeks ekonomskog raspoloženja u Njemačkoj (ZEW Economic Sentiment) za kolovoz pao je na -44,1 bod (prognoza -28,5) s -24,5 koliko je iznosio u srpnju, što je najniža razina od prosinca 2011. godine. Indeks maloprodajnih cijena u Americi (CPI) u srpnju porastao je 0,3% na mjesečnoj razini (prognoza +0,3%), dok je na godišnjoj razini porastao 1,8% (prognoza 1,7%), izvjestilo je američko ministarstvo rada. EURUSD - raspon tečaja valutnog para bio je 1,1180/1,1228.




REZULTATI AUKCIJE TREZORSKIH ZAPISA MIN. FIN.

Broj dana	Volumen (u mil.)	K. s.	Cijena
u mil. kuna			
91	0,0	0,00%	0,000
182	0,0	0,00%	0,000
364	253,0	0,08%	99,925
u mil. eura			
91	0,0	0,00%	0,000
364	0,0	0,00%	0,000

Rezultati aukcije na dan: 28.5.2019.

DOMAĆE OBVEZNICE RH	VALUTA	DOSPIJEĆE	BID	ASK	BID Yld %	ASK Yld%	Yld Δ 1mjes.
HRRHMFO203A8	HRK	05.03.2020.	103,68	103,87	0,11	-0,22	-5
HRRHMFO217A8	HRK	08.07.2021.	104,81	105,27	0,21	-0,03	-2
HRRHMFO222A8	HRK	07.02.2022.	105,00	105,61	0,22	-0,02	0
HRRHMFO23BA4	HRK	27.11.2023.	106,42	107,22	0,24	0,06	-1
HRRHMFO257A4	HRK	09.07.2025.	123,76	124,66	0,42	0,28	-15
HRRHMFO26CA5	HRK	14.12.2026.	124,94	126,08	0,75	0,61	-16
HRRHMFO282A2	HRK	07.02.2028.	115,78	116,79	0,93	0,82	-15
HRRHMFO297A0	HRK	09.07.2029.	113,14	114,21	0,98	0,87	-17
HRRHMFO327A5	HRK	07.07.2032.	116,46	117,84	1,81	1,70	#N/A N/A
HRRHMFO19BA2	EUR	29.11.2019.	101,38	101,63	0,56	-0,29	9
HRRHMFO203E0	EUR	05.03.2020.	103,37	103,72	0,43	-0,18	0
HRRHMFO222E0	EUR	05.02.2022.	100,58	101,15	0,26	0,03	-6
HRRHMFO227E9	EUR	22.07.2022.	118,24	118,90	0,26	0,05	-6
HRRHMFO247E7	EUR	10.07.2024.	125,57	126,60	0,47	0,28	-12

EUROOBVEZNICE RH	VALUTA	DOSPIJEĆE	BID	ASK	BID Yld %	ASK Yld%	Yld Δ 1mjes.
XS1028953989	EUR	30.05.2022.	110,83	111,14	-0,01	-0,11	-9
XS1117298916	EUR	11.03.2025.	115,09	115,47	0,27	0,21	-8
XS1428088626	EUR	20.03.2027.	118,00	118,48	0,57	0,51	-14
XS1713462668	EUR	15.06.2028.	117,90	118,49	0,61	0,55	-26
XS1713475306	EUR	27.01.2030.	119,12	119,72	0,83	0,78	-23
XS0464257152	USD	05.11.2019.	100,86	101,10	2,81	1,76	-57
XS0525827845	USD	14.07.2020.	103,60	103,96	2,62	2,23	-28
XS0607904264	USD	24.03.2021.	105,92	106,22	2,59	2,41	-16
XS0908769887	USD	04.04.2023.	110,27	110,67	2,53	2,42	-14
XS0997000251	USD	26.01.2024.	114,44	114,90	2,54	2,44	-13

GERMANY	VALUTA	DOSPIJEĆE	BID	ASK	BID Yld %	ASK Yld%	Yld Δ 1mjes.
1Y BUND	EUR	12.06.2020.	100,64	100,67	-0,77	-0,80	-10
3Y BUND	EUR	07.10.2022.	102,96	102,99	-0,92	-0,93	-20
5Y BUND	EUR	18.10.2024.	104,46	104,49	-0,84	-0,84	-27
10Y BUND	EUR	15.08.2029.	106,34	106,37	-0,61	-0,61	-40

USA	VALUTA	DOSPIJEĆE	BID	ASK	BID Yld %	ASK Yld%	Yld Δ 1mjes.
1Y UST	USD	16.07.2020.	1,75	1,74	1,80	1,79	-10
3Y UST	USD	15.08.2022.	99,91	99,91	1,53	1,53	-20
5Y UST	USD	31.07.2024.	101,15	101,16	1,51	1,51	-27
10Y UST	USD	15.08.2029.	99,89	99,92	1,64	1,64	-40

BURZOVNI PREGLED

Vrijednost Crobexa: 1.885,68 | Postotna promjena: -0,45% | Redovni dionički promet: 4.327.897,00
 CROBEXprime 1.079,07 | CROBEXprime % -0,42% | CROBEX10 1.100,26 | CROBEX10 % -0,39%

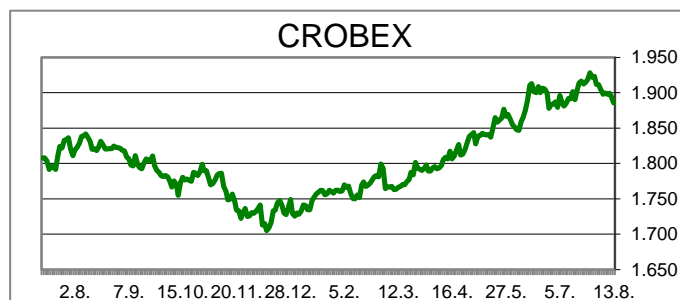
KOMENTAR ZBIVANJA

Današnje trgovanje na domaćem tržištu kapitala zaključeno je novim padom dioničkih indeksa. Crobex je oslabio 0,45%, dok je Crobex10 korigiran 0,39%, a dionicama je ostvaren redovni promet od 4,3 milijuna kuna. Najtrgovanija, te jedina s prometom većim od milijun kuna, bila je dionica Maistre. Spomenuto izdanje trženo je u iznosu od 1,15 mil.kuna uz rast cijene od 0,66%. Druga najtrgovanija bila je Petrokemija s trženih 531 tis.kuna i rastom cijene od 16,3%. Na europskim burzama dionički indeksi su većinu dana proveli u negativnom teritoriju. Zabrinutost ulagača u svezi trgovinskih pregovora Kine i SAD-a, prosvjedi u Hong Kongu, devalvacija argentinske valute, te snažan pad poslovnog sentimenta u Njemačkoj pridonijeli su negativnom raspoloženju ulagača. Posljedično je bila povećana potražnja za "sigurnijom" imovinom, posebno obveznicama, koje bilježe novi pad prinosa. U Americi su objavljeni podaci o nešto bržem rastu inflacije koji se može pripisati utjecaju trgovinskog sukoba s Kinom. Zabrinutost ulagača u svezi utjecaja trgovinskog sukoba s Kinom na rast gospodarstva potakla je korekciju dioničkih indeksa na otvaranju trgovanja, no odluka o odgodu uvođenja tarifa na pojedine kineske proizvode potakla je nadu u uspjeh pregovora što je preokrenulo dotadašnji negativan sentiment.

OBAVIJESTI SA ZSE

SZAIF d.d. (SLPF) - Informacija u vezi sa zaprimljenom obavijesti o promjenama u glasačkim pravima

ADRS GRUPA d. d. - prijava transakcija rukovoditelja (Uredba o zlouporabi tržišta)



TOP 5 DOBITNICI

Dionica	Cijena	Promjena	Promet
PTKM	30,00	16,3%	530.909,00
INGR	4,36	4,3%	33.363,00
BD62	12,90	4,0%	503,00
PIKR	64,00	2,4%	3.648,00
JDRN	15,95	1,9%	2.599,00













TOP 5 GUBITNICI

Dionica	Cijena	Promjena	Promet
SLRS	515,00	-10,4%	60.770,00
BRNK	44,20	-6,0%	1.017,00
DLKV	5,86	-4,9%	47.654,00
THNK	240,00	-4,0%	202.588,00
ATPL	405,00	-2,6%	53.171,00

TOP 5 PO PROMETU

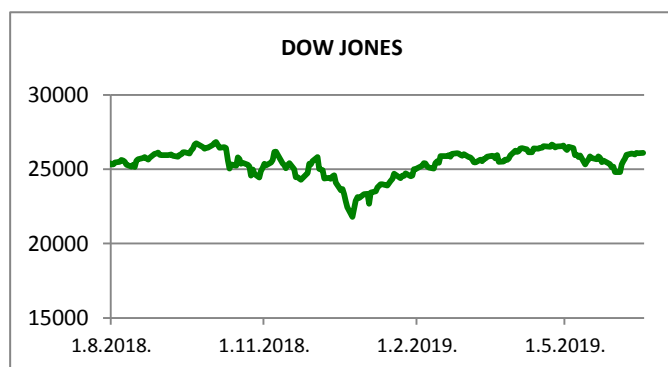
Dionica	Cijena	Promjena	Promet
MAIS	304,00	0,7%	1.149.424,00
PTKM	30,00	16,3%	530.909,00
ADRS2	464,00	-0,2%	328.164,00
RIVP	38,40	-0,5%	291.575,00
LRH	4.660,00	0,9%	226.240,00

REGIONALNI BURZOVNI INDEKSI












INDEKS	ZEMLJA	IZNOS	DNEVNI Δ %	2019 Δ %
SBITOP		861,34	0,13	6,99
MBI 10		3959,70	0,17	14,14
MONEX		10952,22	-0,53	1,03
SASX 10		751,31	0,03	19,82
BIRS		594,68	0,03	5,16
BELEX 15		746,15	0,37	-2,04
SOFIX		581,45	-0,08	-2,19
BETI		9118,80	0,20	23,50
WIG 20		2091,24	-0,88	-8,14
PX		1026,54	-0,40	4,05
BUX		40584,42	-0,75	3,69
ATX		2854,64	-0,83	3,96

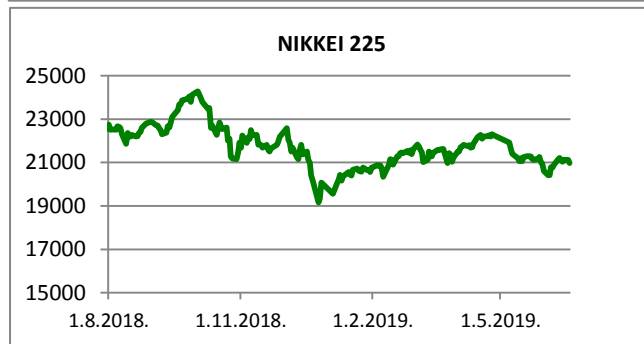
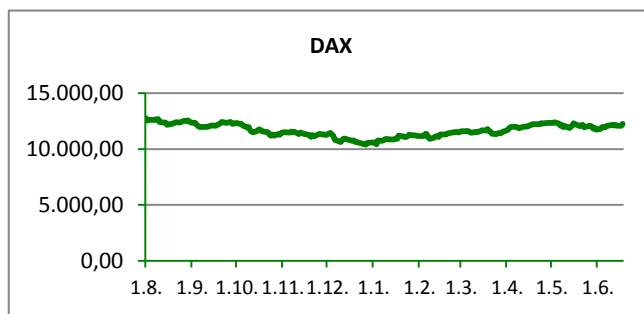
	CIJENA	DNEVNI Δ %	2019 Δ %
OTP BANK	12590,00	-0,87	11,51

Fond	Cijena	DNEVNI Δ %
OTP meridijan 20	102,76 €	-0,14%
OTP indeksni	46,85 kn	0,03%
OTP uravnoteženi	14,32 €	-0,21%
OTP e-start	101,74 €	0,00%
OTP start	133,19 kn	0,00%



SVJETSKI BURZOVNI INDEKSI

INDEKS	ZEMLJA	IZNOS	DNEVNI Δ %	2019 Δ %
Dow Jones Ind.		25897,71	-1,48	11,02
S&P 500		2883,09	-1,22	15,01
NASDAQ		7863,41	0,00	18,51
NIKKEI 225		20455,44	-1,11	2,20
DAX		11565,38	-0,98	9,53
CAC 40		5280,75	-0,56	11,63
FTSE 100		7181,89	-0,62	6,74
KOSPI 11		1925,83	-0,85	-5,64
HANG SANG		25281,30	-2,10	-2,18
AS51		6568,54	-0,33	16,33
FTSE MIB		20221,22	-0,21	10,35


TIM PRODAJE PROIZVODA RIZNICE

Edo Jurić
072 201 746
edo.juric@otpbanka.hr

Mirjana Dukić
072 201 749
mirjana.dukic@otpbanka.hr

Boris Bakalić
072 204 620
boris.bakalic@otpbanka.hr

Tomislav Vorkapić
072 204 626
tomislav.vorkapic@otpbanka.hr

Emil Slany
072 206 480
emil.slany@otpbanka.hr

TIM BROKERSKOG POSLOVANJA

Mišo Kalajžić
072 204 622
miso.kalajzic@otpbanka.hr

Jozo Leko
072 204 655
jozo.leko@otpbanka.hr

