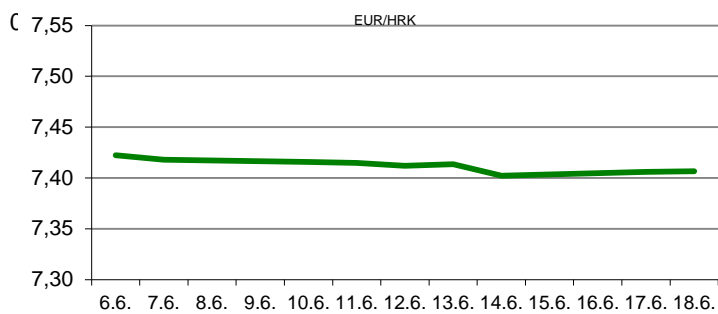


Ova publikacija izdana od OTP banke d.d. informativnog je karaktera, te ne može služiti kao financijski savjet ili preporuka za kupnju bilo koje imovine ili prava. Informacije, mišljenja, prognoze i projekcije dostupne u ovoj publikaciji podložne su promjenama podataka koje objavljuju korišteni izvori, bez obveze OTP banke d.d. da u takvoj promjeni obavijesti primatelja. OTP banka d.d. ne prihvaća odgovornost za štetu nastalu korištenjem sadržaja ove publikacije, te je istu zabranjeno distribuirati i umnožavati u cijelosti ili djelomično bez prethodne suglasnosti izdavaatelja.

# DNEVNO FINANCIJSKO IZVJEŠĆE

## ZBIVANJA NA DOMAĆEM TRŽIŠTU

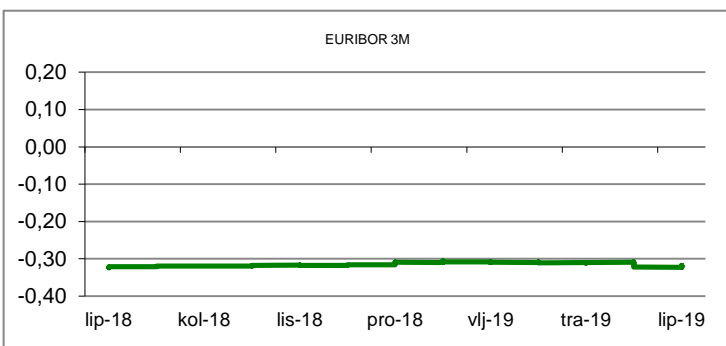
HNB je danas intervenirala na domaćem deviznom tržištu s ciljem sprečavanja daljnjeg jačanja kune, otkupivši od poslovnih banaka 306,5 milijuna eura po prosječnom tečaju 7,395028. Po objavi rezultata aukcije valutnim parom EUR/HRK trgovalo se nešto ispod prosječnog tečaja HNB-a, a glavovina trgovanja valutnim parom odvijala se u rasponu 7,3770/7,3950. Prekonoćni kunkski kamatnjak ZIBOR (o/n) zadržao se na razini od 0,27%.



MEĐUVALUTNI ODNOSI		09.08.2019 15:47	
EUR/USD	1,1194	USD/CHF	0,9738
GBP/USD	1,2081	EUR/CHF	1,0901

KAMATNJACI				
	Zibor	Euribor	Libor(USD)	Libor(CHF)
PREKONOĆNI	0,2700			
1MJ	0,3900	-0,4090	2,2113	-0,8210
3MJ	0,4700	-0,3980	2,1845	-0,7864
6MJ	0,4800	-0,3930	2,0476	-0,7746
12MJ	0,5100	-0,3390	1,9770	-0,6664

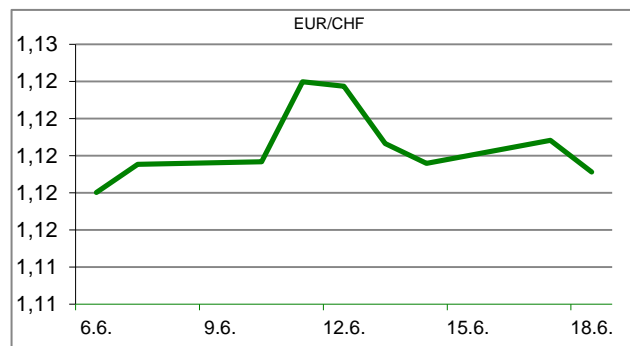
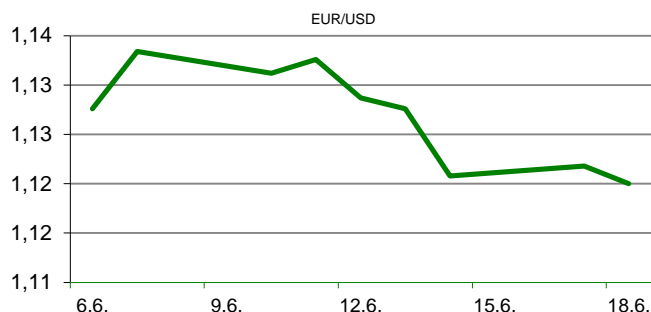
KAMATNI SWAP			
Ročnost	EUR (6M)	USD (3M)	CHF (6M)
1Y	-0,4625	1,8208	-0,8200
2Y	-0,5028	1,5925	-0,8675
3Y	-0,5001	1,5027	-0,8870
5Y	-0,4265	1,4635	-0,8030
10Y	-0,1100	1,5869	-0,4674

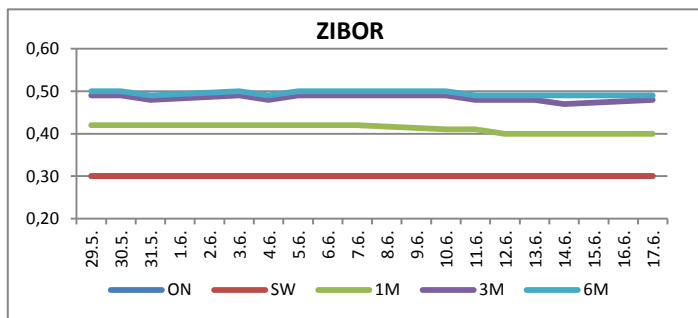


TRŽIŠNI TEČAJEVI	09.08.2019 15:47	
	Kupovni	Prodajni
EUR/HRK	7,3770	7,3950
USD/HRK	6,5901	6,6062
CHF/HRK	6,7673	6,7842
JPY/HRK	0,0623	0,0624

## MEĐUNARODNO TRŽIŠTE

Njemačka je u lipnju uz pad izvoza od 0,1% i porast uvoza od 0,5% ostvarila trgovinski suficit vrijedan 18,1 milijardu eura (prognoza +18,6 milijardi) objavio je njemački federalni statistički ured. Gospodarstvo Velike Britanije je u drugom kvartalu zabilježilo pad od 0,2% u odnosu na prethodni kvartal (prognoza 0,0%), što je prvi pad od 2012. godine. U odnosu na isti kvartal prethodne godine britansko gospodarstvo je raslo po stopi od 1,2% (prognoza 1,4%), što je najslabiji rast na godišnjoj razini od prvog kvartala 2018.godine. Industrijska proizvodnja u Francuskoj nakon što je u svibnju na mjesečnoj razini bilježila rast od 2,0% u lipnju je pala 2,3% (prognoza -1,4%), izvjestio je francuski statistički ured INSEE. Inflacija u Kini mjerena indeksom maloprodajnih cijena (CPI) u srpnju je na godišnjoj razini ubrzala na 2,8% (prognoza 2,7%) s 2,7% koliko je iznosila u prethodnom mjesecu. To je ujedno i najveća razina inflacije u posljednjih sedamnaest mjeseci, a navedeni porast uglavnom je uslijed porasta cijena prehrambenih proizvoda, osobito svinjetine jer se još uvijek osijećaju posljedice svinjske gripe. Stopa nezaposlenosti u Kanadi u srpnju se povećala na 5,7% (prognoza 5,5%) s lipanjskih 5,5%. EURUSD - raspon tečaja bio je 1,1178/1,1208.




**REZULTATI AUKCIJE TREZORSKIH ZAPISA MIN. FIN.**

Broj dana	Volumen (u mil.)	K. s.	Cijena
u mil. kuna			
91	0,0	0,00%	0,000
182	0,0	0,00%	0,000
364	253,0	0,08%	99,925
u mil. eura			
91	0,0	0,00%	0,000
364	0,0	0,00%	0,000

Rezultati aukcije na dan: 28.5.2019.

DOMAĆE OBVEZNICE RH	VALUTA	DOSPIJEĆE	BID	ASK	BID Yld %	ASK Yld%	Yld Δ 1mjes.
HRRHMFO203A8	HRK	05.03.2020.	103,72	103,86	0,14	-0,10	15
HRRHMFO217A8	HRK	08.07.2021.	104,81	105,26	0,22	-0,01	1
HRRHMFO222A8	HRK	07.02.2022.	105,00	105,64	0,23	-0,02	0
HRRHMFO23BA4	HRK	27.11.2023.	106,46	107,28	0,23	0,05	-3
HRRHMFO257A4	HRK	09.07.2025.	123,57	124,50	0,45	0,31	-13
HRRHMFO26CA5	HRK	14.12.2026.	124,60	125,74	0,79	0,65	-12
HRRHMFO282A2	HRK	07.02.2028.	115,34	116,28	0,99	0,88	-11
HRRHMFO297A0	HRK	09.07.2029.	112,73	113,80	1,02	0,91	-17
HRRHMFO327A5	HRK	07.07.2032.	113,49	114,87	2,05	1,94	-49
HRRHMFO19BA2	EUR	29.11.2019.	101,49	101,74	0,31	-0,54	-43
HRRHMFO203E0	EUR	05.03.2020.	103,51	103,87	0,25	-0,36	-26
HRRHMFO222E0	EUR	05.02.2022.	100,59	101,17	0,26	0,03	-10
HRRHMFO227E9	EUR	22.07.2022.	118,30	118,97	0,25	0,04	-10
HRRHMFO247E7	EUR	10.07.2024.	125,46	126,50	0,49	0,31	-25

EUROOBVEZNICE RH	VALUTA	DOSPIJEĆE	BID	ASK	BID Yld %	ASK Yld%	Yld Δ 1mjes.
XS1028953989	EUR	30.05.2022.	110,83	111,14	0,00	-0,10	-5
XS1117298916	EUR	11.03.2025.	115,10	115,48	0,27	0,21	-6
XS1428088626	EUR	20.03.2027.	117,95	118,43	0,58	0,52	-9
XS1713462668	EUR	15.06.2028.	117,83	118,34	0,62	0,57	-18
XS1713475306	EUR	27.01.2030.	118,95	119,58	0,85	0,79	-16
XS0464257152	USD	05.11.2019.	100,84	101,14	2,98	1,69	-30
XS0525827845	USD	14.07.2020.	103,61	104,03	2,62	2,18	-31
XS0607904264	USD	24.03.2021.	105,86	106,26	2,64	2,40	-9
XS0908769887	USD	04.04.2023.	110,18	110,68	2,55	2,42	-4
XS0997000251	USD	26.01.2024.	114,37	114,87	2,56	2,45	-6

GERMANY	VALUTA	DOSPIJEĆE	BID	ASK	BID Yld %	ASK Yld%	Yld Δ 1mjes.
1Y BUND	EUR	12.06.2020.	100,64	100,67	-0,76	-0,80	-9
3Y BUND	EUR	07.10.2022.	102,92	102,95	-0,91	-0,92	-17
5Y BUND	EUR	18.10.2024.	104,35	104,38	-0,82	-0,82	-20
10Y BUND	EUR	15.08.2029.	105,87	105,91	-0,57	-0,57	#N/A N/A

USA	VALUTA	DOSPIJEĆE	BID	ASK	BID Yld %	ASK Yld%	Yld Δ 1mjes.
1Y UST	USD	16.07.2020.	1,73	1,72	1,78	1,77	-9
3Y UST	USD	15.08.2022.	99,85	99,86	1,55	1,55	-17
5Y UST	USD	31.07.2024.	100,98	100,99	1,54	1,54	-20
10Y UST	USD	15.08.2029.	99,19	99,20	1,71	1,71	#N/A N/A

# BURZOVNI PREGLED

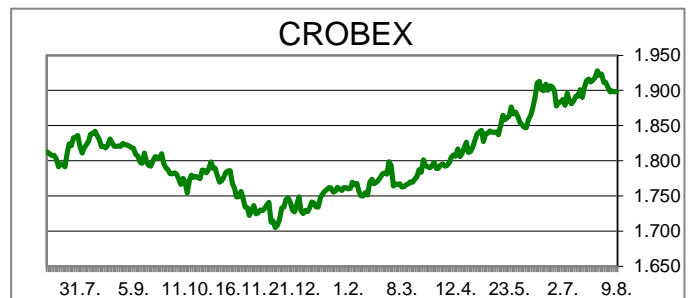
Vrijednost Crobexa: 1.899,04 | Postotna promjena: 0,07% | Redovni dionički promet: 5.755.340,00  
 CROBEXprime 1.084,88 | CROBEXprime % 0,31% | CROBEX10 1.105,16 | CROBEX10 % 0,17%

## KOMENTAR ZBIVANJA

Današnje trgovanje zaključeno je blagim rastom dioničkih indeksa. Uz nešto življu trgovinsku aktivnost u odnosu na prethodni dan Crobex je ojačao 0,07%, dok je Crobex10 ostvario rast vrijednosti od 0,17%. Dionicama je ostvaren promet od 5,76 milijuna kuna uz dva izdanja tržena milijunskim iznosima. Valamar Riviera je predvodila listu najtrgovanijih izdanja dana s prometom od 1,33 mil.kuna uz rast cijene 1,31%. Druga najtrgovanija bila je povlaštena dionica Adris grupe s tržrenih 1,31 mil.kuna. Na europskim burzama dionički indeksi su pretrpjeli solidnu korekciju. Izgledan raspad koalicijske vlasti u Italiji bio je pokretač negativnog sentimenta među ulagačima. Odluka Trumpove administracije da odgodi izdavanje licenci koje bi omogućile nastavak poslovanja američkih tvrtki s Huaweiem, doprinjela je zabrinutosti ulagača oko produbljivanja trgovinskih napetosti između Kine i Amerike. Trgovinski odnosi Kine i SAD-a, te politička situacija u Italiji bili su razlogom korekcije američkih dioničkih indeksa na otvaranju trgovanja na Wall Streetu.

## OBAVIJESTI SA ZSE

TEHNIKA d.d. (THNK) - Informacija u vezi sa zaprimljenom obavijesti o promjenama u glasačkim pravima  
 STANOVI JADRAN d.d. - odluke Glavne skupštine  
 ADRIS GRUPA d. d. - Informacija o stjecanju vlastitih dionica



### TOP 5 DOBITNICI

Dionica	Cijena	Promjena	Promet
HHLD	5,60	14,3%	1.428,00
THNK	255,00	8,5%	33.180,00
INGR	4,18	7,2%	9.912,00
LKPC	408,00	5,7%	7.734,00
PTKM	20,60	4,6%	163.410,00

### TOP 5 GUBITNICI

Dionica	Cijena	Promjena	Promet
HMST	332,00	-10,3%	2.656,00
KTJV	26,00	-5,8%	4.004,00
TPNG	31,60	-5,4%	316,00
PUNT	0,76	-5,0%	971,00
PBZ	765,00	-3,8%	23.145,00

### TOP 5 PO PROMETU

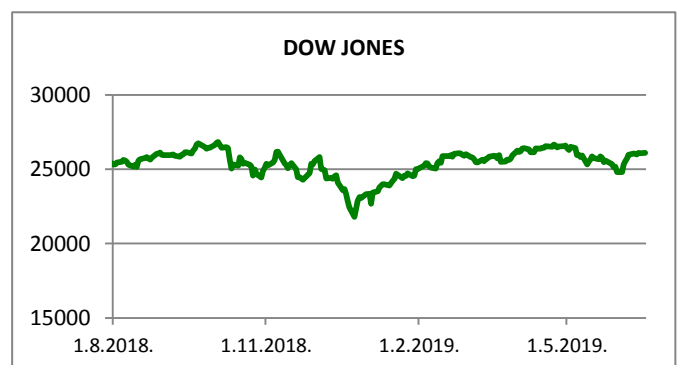
Dionica	Cijena	Promjena	Promet
RIVP	38,60	1,3%	1.329.702,00
ADRS2	465,00	-0,4%	1.309.503,00
LRH	4.640,00	0,4%	926.200,00
HT	159,00	0,3%	483.510,00
ADPL	177,50	-0,8%	312.655,00

## REGIONALNI BURZOVNI INDEKSI












INDEKS	ZEMLJA	IZNOS	DNEVNI Δ %	2019 Δ %
SBITOP		857,01	-0,28	6,45
MBI 10		3951,86	0,30	13,92
MONEX		10971,02	-0,93	1,20
SASX 10		751,11	1,07	19,78
BIRS		594,36	0,00	5,11
BELEX 15		746,16	0,55	-2,04
SOFIX		583,28	-0,09	-1,88
BETI		9130,28	0,10	23,65
WIG 20		2130,83	-1,30	-6,40
PX		1024,58	0,40	3,85
BUX		40756,19	0,91	4,13
ATX		2891,77	-0,24	5,32

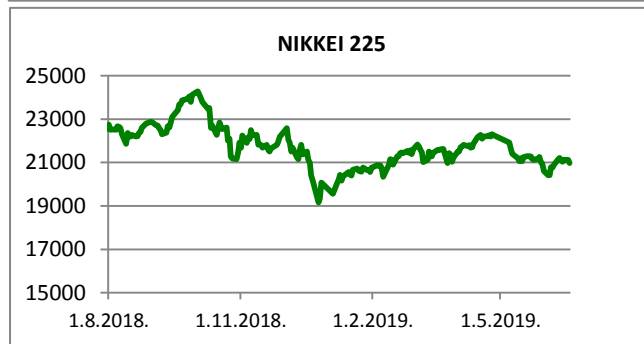
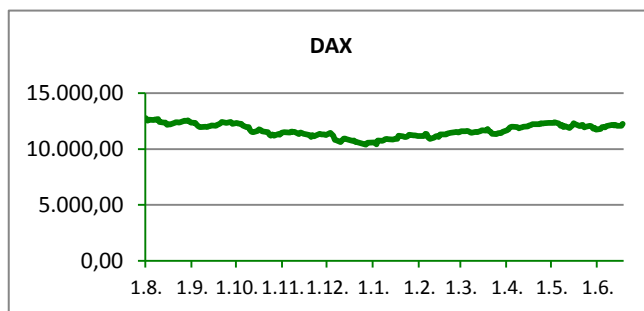
	CIJENA	DNEVNI Δ %	2019 Δ %
<b>OTP BANK</b>	12680,00	2,84	12,31

Fond	Cijena	DNEVNI Δ %
OTP meridijan 20	102,99 €	0,06%
OTP indeksni	46,79 kn	-0,11%
OTP uravnoteženi	14,36 €	0,00%
OTP e-start	101,73 €	0,00%
OTP start	133,20 kn	-0,01%



**SVJETSKI BURZOVNI INDEKSI**

INDEKS	ZEMLJA	IZNOS	DNEVNI Δ %	2019 Δ %
Dow Jones Ind.		26333,05	-0,17	12,88
S&P 500		2928,97	-0,31	16,84
NASDAQ		8000,00	-0,49	20,57
NIKKEI 225		20684,82	0,44	3,35
DAX		11735,82	-0,93	11,15
CAC 40		5355,08	-0,61	13,20
FTSE 100		7286,30	0,01	8,30
KOSPI 11		1937,75	0,89	-5,06
HANG SANG		25939,30	-0,69	0,36
AS51		6584,43	0,25	16,61
FTSE MIB		20376,14	-2,23	11,20


**TIM PRODAJE PROIZVODA RIZNICE**

<b>Edo Jurić</b> 072 201 746 edo.juric@otpbanka.hr	<b>Mirjana Dukić</b> 072 201 749 mirjana.dukic@otpbanka.hr	<b>Boris Bakalić</b> 072 204 620 boris.bakalic@otpbanka.hr	<b>Tomislav Vorkapić</b> 072 204 626 tomislav.vorkapic@otpbanka.hr
--	--	--	--

**Emil Slany**  
072 206 480  
emil.slany@otpbanka.hr

**TIM BROKERSKOG POSLOVANJA**

<b>Mišo Kalajžić</b> 072 204 622 miso.kalajzic@otpbanka.hr	<b>Jozo Leko</b> 072 204 655 jozo.leko@otpbanka.hr
--	--

