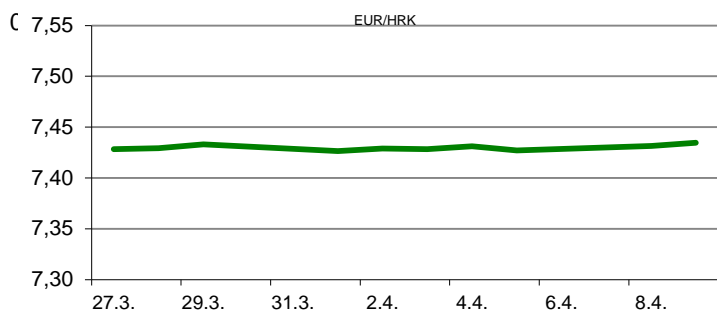


Ova publikacija izdana od OTP banke d.d. informativnog je karaktera, te ne može služiti kao financijski savjet ili preporuka za kupnju bilo koje imovine ili prava. Informacije, mišljenja, prognoze i projekcije dostupne u ovoj publikaciji podložne su promjenama podataka koje objavljuju korišteni izvori, bez obveze OTP banke d.d. da o takvoj promjeni obavijesti primatelja. OTP banka d.d. ne prihvaća odgovornost za štetu nastalu korištenjem sadržaja ove publikacije, te je istu zabranjeno distribuirati i umnožavati u cijelosti ili djelomično bez prethodne suglasnosti izdavatelja.

# DNEVNO FINANCIJSKO IZVJEŠĆE

## ZBIVANJA NA DOMAĆEM TRŽIŠTU

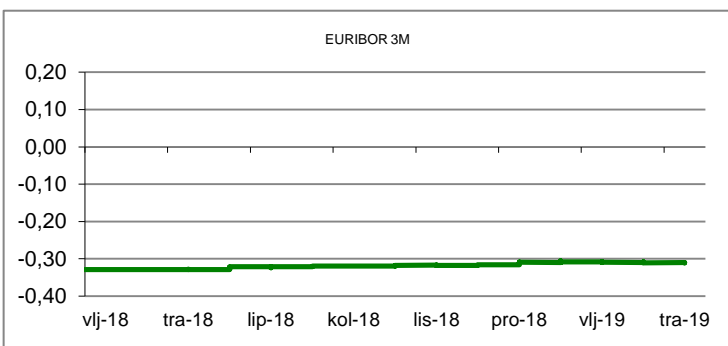
Na domaćem deviznom tržištu nastavlja se razdoblje obilježeno pojačanom potražnjom za eurima, kako od strane korporativnog sektora, tako i od institucionalnih ulagača. Slijedom navednog došlo je i do daljnjeg porasta tečaja, pa se glavnina trgovanja valutnim parom odvijala u rasponu 7,4250/7,4380. Prekonoćni ZIBOR i dalje čvrsto drži razinu od 0,30%. Vanjskotrgovinski deficit RH za razdoblje siječanj-veljača 2019. iznosio je 11,0 mrd kn, što je povećanje od 1,1 mrd kn u odnosu na isto lanjsko razdoblje.



MEĐUVALUTNI ODNOSI		09.04.2019 15:40	
EUR/USD	1,1281	USD/CHF	0,9982
GBP/USD	1,3066	EUR/CHF	1,1259

KAMATNJACI				
	Zibor	Euribor	Libor(USD)	Libor(CHF)
PREKONOĆNI	0,3000			
1MJ	0,4100	-0,3670	2,4716	-0,7888
3MJ	0,4700	-0,3100	2,5921	-0,7146
6MJ	0,4800	-0,2310	2,6446	-0,6516
12MJ	0,5200	-0,1120	2,7511	-0,4990

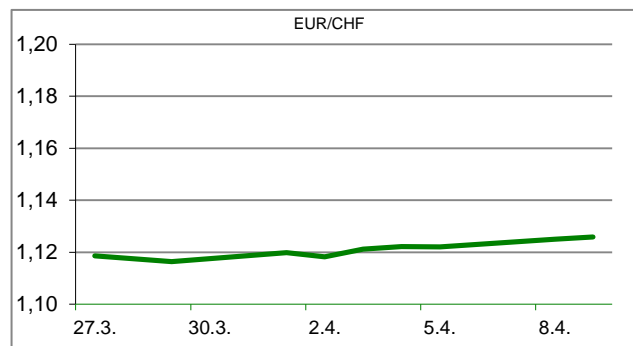
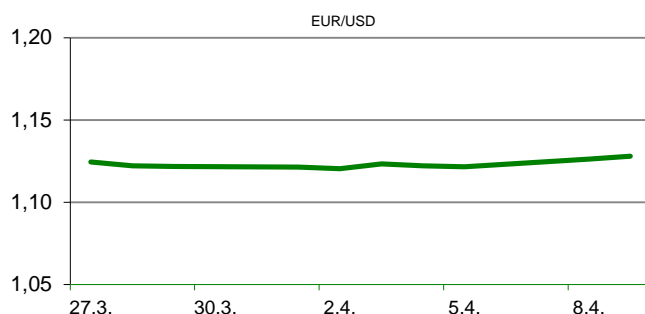
KAMATNI SWAP			
Ročnost	EUR (6M)	USD (3M)	CHF (6M)
1Y	-0,2324	2,5420	-0,6650
2Y	-0,1983	2,4069	-0,6319
3Y	-0,1156	2,3330	-0,5725
5Y	0,0365	2,3105	-0,3700
10Y	0,5100	2,4500	0,0600

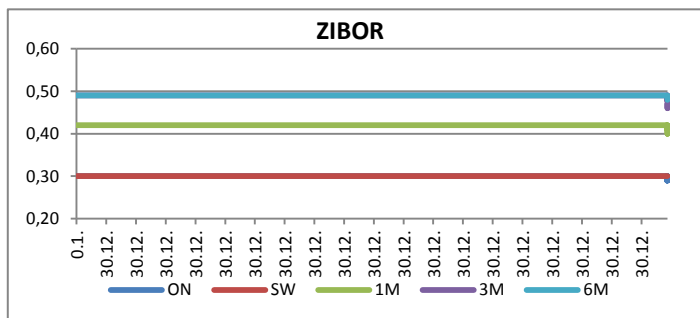


TRŽIŠNI TEČAJEVI	09.04.2019 15:40	
	Kupovni	Prodajni
EUR/HRK	7,4250	7,4380
USD/HRK	6,5819	6,5940
CHF/HRK	6,5945	6,6064
JPY/HRK	0,0593	0,0594

## MEĐUNARODNO TRŽIŠTE

Utorak je bilo relativno miran dan na financijskim tržištima. Jedino vrijedno za spomenuti je jačanje valute zemalja koje su velike izvoznice sirovina, pogotovo nafte (NOK, CAD i AUD) naspram američkog dolara jer se očekuje daljnje smanjenje globalne isporuke nafte čija je cijena već dosegla 5-mjesečni maksimum. U fokusu ulagača je sutrašnje redovito zasjedanje ECB-a i objava zapisnika s posljednje sjednice američkog FED-a. EURUSD - američki dolar je tijekom utorka bio pod pritiskom jer su ulagači oprezni zbog skorog početka sezone objava kvartalnih rezultata američkih kompanija (očekuje se 2-3 posto manja zarada u odnosu na isti lanjski kvartal), te uslijed porasta cijene nafte na 5-mjesečni maksimum (kretanje cijene nafte često se stavlja u korelaciju s jačanjem/slabljenjem američkog dolara). Dnevni raspon je iznosio 1,1252/1,1282\* (\*blizu 2-tjednog dolarskom minimuma).




**REZULTATI AUKCIJE TREZORSKIH ZAPISA MIN. FIN.**

Broj dana	Volumen (u mil.)	K. s.	Cijena
u mil. kuna			
91	0,0	0,00%	0,000
182	0,0	0,00%	0,000
364	962,0	0,09%	99,915
u mil. eura			
91	0,0	0,00%	0,000
364	0,0	0,00%	0,000

Rezultati aukcije na dan: 5.3.2019.

DOMAĆE OBVEZNICE RH	VALUTA	DOSPIJEĆE	BID	ASK	BID Yld %	ASK Yld%	Yld Δ 1mjes.
HRRHMFO203A8	HRK	05.03.2020.	105,90	106,19	0,19	-0,12	-4,89
HRRHMFO217A8	HRK	08.07.2021.	105,49	106,00	0,29	0,07	-6,07
HRRHMFO222A8	HRK	07.02.2022.	105,23	105,96	0,39	0,14	-26,48
HRRHMFO23BA4	HRK	27.11.2023.	104,84	105,64	0,68	0,51	-31,63
HRRHMFO257A4	HRK	09.07.2025.	120,05	120,84	1,16	1,04	-30,81
HRRHMFO26CA5	HRK	14.12.2026.	120,17	121,03	1,46	1,36	-26,14
HRRHMFO282A2	HRK	07.02.2028.	109,77	110,68	1,68	1,57	-30,67
HRRHMFO297A0	HRK	09.07.2029.	104,71	105,59	1,87	1,78	-36,98
HRRHMFO327A5	HRK	07.07.2032.	103,50	104,88	2,93	2,81	-11,77
HRRHMFO19BA2	EUR	29.11.2019.	103,17	103,51	0,35	-0,17	-19,56
HRRHMFO203E0	EUR	05.03.2020.	105,51	105,89	0,36	-0,04	-12,99
HRRHMFO222E0	EUR	05.02.2022.	99,945	100,482	0,52	0,33	-18,52
HRRHMFO227E9	EUR	22.07.2022.	119,43	120,20	0,52	0,31	-14,48
HRRHMFO247E7	EUR	10.07.2024.	122,978	123,75	1,22	1,08	-13,02

EUROOBVEZNICE RH	VALUTA	DOSPIJEĆE	BID	ASK	BID Yld %	ASK Yld%	Yld Δ 1mjes.
XS1028953989	EUR	30.05.2022.	110,66	111,095	0,44	0,31	-8,05
XS1117298916	EUR	11.03.2025.	111,500	112,065	0,99	0,90	-23,91
XS1428088626	EUR	20.03.2027.	112,205	112,795	1,37	1,29	-32,40
XS1713462668	EUR	15.06.2028.	109,45	109,915	1,59	1,53	-28,83
XS1713475306	EUR	27.01.2030.	109,35	109,715	1,79	1,75	-33,17
XS0464257152	USD	05.11.2019.	101,901	102,183	3,33	2,83	-16,68
XS0525827845	USD	14.07.2020.	104,152	104,483	3,23	2,96	-25,41
XS0607904264	USD	24.03.2021.	105,857	106,17	3,25	3,09	-35,39
XS0908769887	USD	04.04.2023.	108,211	108,605	3,28	3,18	-36,87
XS0997000251	USD	26.01.2024.	111,950	112,368	3,28	3,19	-36,72

GERMANY	VALUTA	DOSPIJEĆE	BID	ASK	BID Yld %	ASK Yld%	Yld Δ 1mjes.
1Y BUND	EUR	13.03.2020.	100,51	100,54	-0,546	-0,584	-0,08
3Y BUND	EUR	08.04.2022.	101,73	101,76	-0,573	-0,581	-5,77
5Y BUND	EUR	05.04.2024.	102,10	102,12	-0,417	-0,421	-6,76
10Y BUND	EUR	15.02.2029.	102,59	102,61	-0,015	-0,017	-8,31

USA	VALUTA	DOSPIJEĆE	BID	ASK	BID Yld %	ASK Yld%	Yld Δ 1mjes.
1Y UST	USD	26.03.2020.	2,34	2,34	2,423	2,415	-0,08
3Y UST	USD	15.03.2022.	100,25	100,26	2,280	2,278	-5,77
5Y UST	USD	31.03.2024.	99,20	99,21	2,290	2,289	-6,76
10Y UST	USD	15.02.2029.	101,17	101,19	2,485	2,483	-8,31

# BURZOVNI PREGLED

Vrijednost Crobexa: 1.796,87 | Postotna promjena: 0,19% | Redovni dionički promet: 4.482.330,00

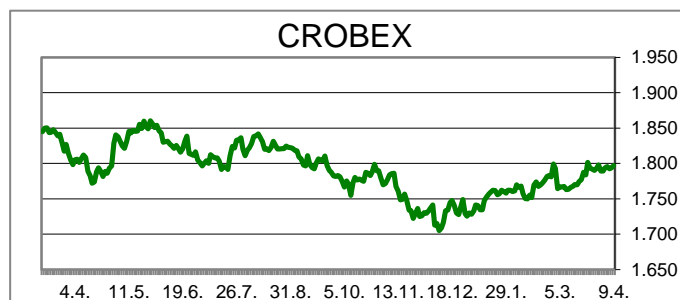
CROBEXprime 997,02 | CROBEXprime % 0,13% | CROBEX10 1.050,40 | CROBEX10 % 0,07%

## KOMENTAR ZBIVANJA

Današnje trgovanje na Zagrebačkoj burzi okončano je s pozitivnim predznacima važnijih dioničkih indeksa. Pritom je Crobex dan zaključio rastom od 0,19%, dok je Crobex10 na vrijednosti ojačao 0,07%. Dionicama je ostvaren redovni promet od 4,5 milijuna kuna. Listu najtrgovanijih izdanja predvodila je Valamar Riviera s prometom od 1,08 milijun kuna i rastom cijene 0,59%. Potom je slijedila Optima telekom s trženih 699 tisuće kuna uz rast cijene od 6,94%. Na europskim burzama prevladavao je negativan sentiment. Najava Predsjednika Trumpa kako će uvesti carine na 11 milijardi vrijednosti robe uvezene robe iz EU nije dobro primljena među ulagačima. Također, ni objava MMF-a o smanjenoj procjeni rasta svjetskog gospodarstva u idućem razdoblju nije doprinjela poboljšanju raspoloženja. Najnovija eskalacija nesigurnosti u trgovinskim odnosima potakla je potražnju za "sigurnijim" klasama imovine. Iz istog razloga i američki dionički indeksi su dan započekli s negativnim predznacima.

## OBAVIJESTI SA ZSE

ULJANIK, d. d. - Očitovanje na upit ZSE radi promjene cijene  
 JADRAN d.d. - prijava transakcija rukovoditelja  
 PODRAVKA d.d. - Informacija o otpuštanju vlastitih dionica  
 AUTO HRVATSKA d.d. Zagreb - Informacija o stjecanju vlastitih dionica



### TOP 5 DOBITNICI

Dionica	Cijena	Promjena	Promet
ULJN	0,31	29,2%	3.291,00
OPTE	3,08	6,9%	699.174,00
IGH	117,00	6,4%	15.760,00
LURA	452,00	5,1%	226.452,00
ULPL	36,20	3,4%	37.366,00

### TOP 5 GUBITNICI

Dionica	Cijena	Promjena	Promet
VART	15,90	-10,2%	31.226,00
SNBA	36,20	-9,5%	2.896,00
DLKV	6,38	-3,3%	86.989,00
SAPN	230,00	-1,7%	5.100,00
HPDG	13,30	-1,5%	3.724,00

### TOP 5 PO PROMETU

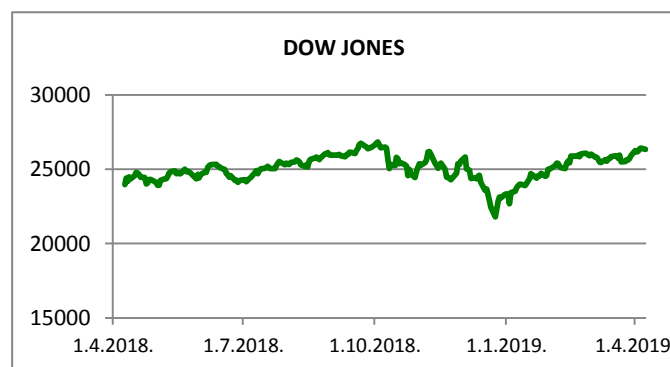
Dionica	Cijena	Promjena	Promet
RIVP	34,10	0,6%	1.076.164,00
OPTE	3,08	6,9%	699.174,00
HT	163,50	0,0%	487.029,00
ADPL	178,50	1,4%	327.707,00
ATPL	276,00	-1,1%	318.724,00

## REGIONALNI BURZOVNI INDEKSI












INDEKS	ZEMLJA	IZNOS	DNEVNI Δ %	2019 Δ %
SBITOP		873,64	0,04	8,52
MBI 10		3666,11	0,68	5,68
MONEX		10608,37	-0,19	-2,14
SASX 10		764,48	-0,16	21,92
BIRS		695,51	0,11	22,99
BELEX 15		733,02	0,02	-3,76
SOFIX		580,08	-0,55	-2,42
BETI		8306,29	0,70	12,50
WIG 20		2359,02	-0,02	3,62
PX		1084,17	-0,03	9,89
BUX		41959,11	0,32	7,21
ATX		3112,44	0,05	13,35

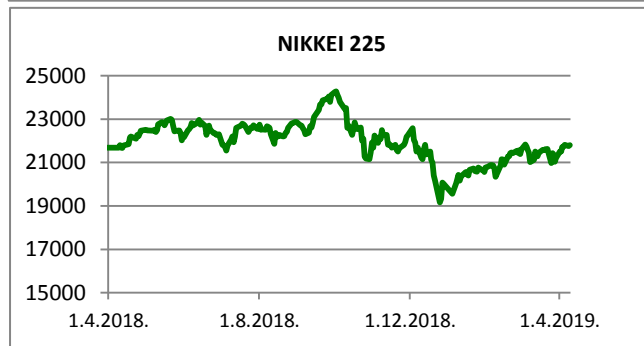
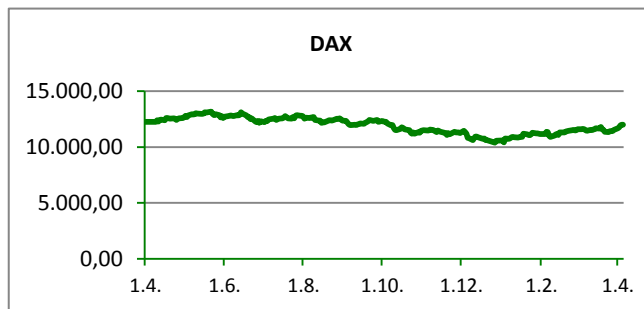
	CIJENA	DNEVNI Δ %	2019 Δ %
<b>OTP BANK</b>	12680,00	0,32	12,31

Fond	Cijena	DNEVNI Δ %
OTP meridijan 20	99,34 €	0,10%
OTP indeksni	42,96 kn	0,11%
OTP uravnoteženi	13,61 €	-0,05%
OTP e-start	101,76 €	0,00%
OTP start	133,15 kn	0,00%



**SVJETSKI BURZOVNI INDEKSI**

INDEKS	ZEMLJA	IZNOS	DNEVNI Δ %	2019 Δ %
Dow Jones Ind.		26113,58	-0,86	11,94
S&P 500		2895,77	0,10	15,51
NASDAQ		7918,92	-0,44	19,35
NIKKEI 225		21802,59	0,19	8,93
DAX		11883,64	-0,67	12,55
CAC 40		5450,03	-0,40	15,21
FTSE 100		7433,03	-0,25	10,48
KOSPI 11		2213,56	0,13	8,45
HANG SANG		30157,49	0,27	16,68
AS51		6221,82	0,01	10,19
FTSE MIB		21692,89	-0,36	18,38


**TIM PRODAJE PROIZVODA RIZNICE**

**Edo Jurić**  
072 201 746  
edo.juric@otpbanka.hr

**Mirjana Dukić**  
072 201 749  
mirjana.dukic@otpbanka.hr

**Boris Bakalić**  
072 204 620  
boris.bakalic@otpbanka.hr

**Tomislav Vorkapić**  
072 204 626  
tomislav.vorkapic@otpbanka.hr

**Emil Slany**  
072 206 480  
emil.slany@otpbanka.hr

**TIM BROKERSKOG POSLOVANJA**

**Mišo Kalajžić**  
072 204 622  
miso.kalajzic@otpbanka.hr

**Jozo Leko**  
072 204 655  
jozo.leko@otpbanka.hr