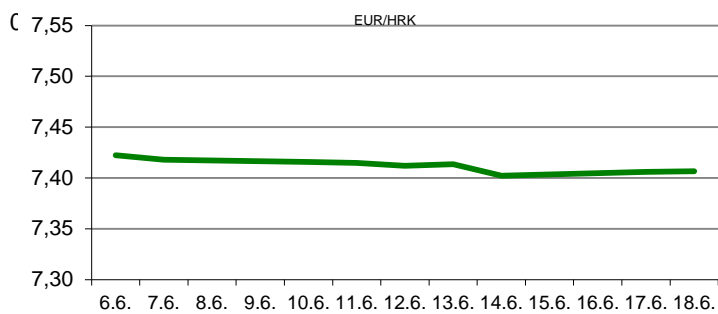


Ova publikacija izdana od OTP banke d.d. informativnog je karaktera, te ne može služiti kao financijski savjet ili preporuka za kupnju bilo koje imovine ili prava. Informacije, mišljenja, prognoze i projekcije dostupne u ovoj publikaciji podložne su promjenama podataka koje objavljuju korišteni izvori, bez obveze OTP banke d.d. da o takvoj promjeni obavijesti primatelja. OTP banka d.d. ne prihvaća odgovornost za štetu nastalu korištenjem sadržaja ove publikacije, te je istu zabranjeno distribuirati i umnožavati u cijelosti ili djelomično bez prethodne suglasnosti izdavaatelja.

DNEVNO FINANCIJSKO IZVJEŠĆE

ZBIVANJA NA DOMAĆEM TRŽIŠTU

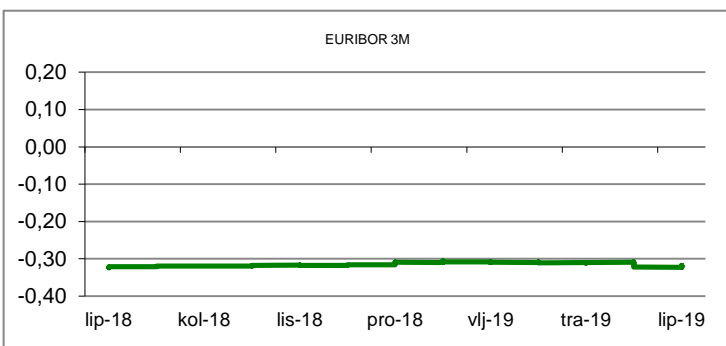
Tijekom današnjeg trgovanja na domaćem deviznom tržištu pojavljivali su se blagi aprecijacijski pritisci na domaću valutu koji su imali tek neznatan utjecaj na tečaj. Glavnina trgovanja valutnim parom EUR/HRK tako se danas odvijala u rasponu 7,3770/7,3870. Prekonoćni kunski kamatnjak ZIBOR (o/n) pao je za dva bazna boda, te iznosi 0,28%.



MEĐUVALUTNI ODNOSI		07.08.2019 15:46	
EUR/USD	1,1235	USD/CHF	0,9715
GBP/USD	1,2151	EUR/CHF	1,0916

KAMATNJACI				
	Zibor	Euribor	Libor(USD)	Libor(CHF)
PREKONOĆNI	0,2800			
1MJ	0,3900	-0,4000	2,2230	-0,8198
3MJ	0,4700	-0,3890	2,2090	-0,7810
6MJ	0,4800	-0,3830	2,0859	-0,7674
12MJ	0,5100	-0,3190	2,0368	-0,6544

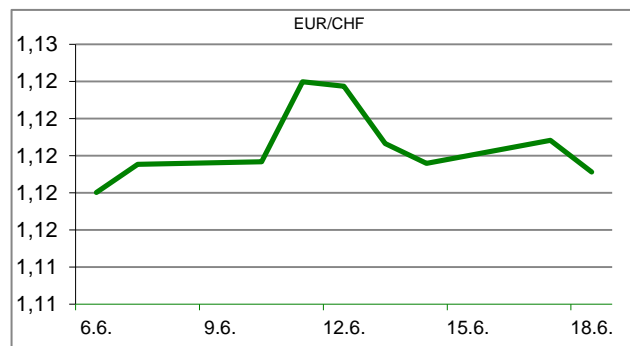
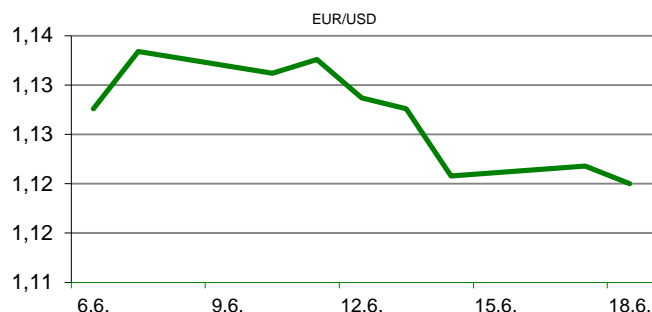
KAMATNI SWAP			
Ročnost	EUR (6M)	USD (3M)	CHF (6M)
1Y	-0,4595	1,7362	-0,8675
2Y	-0,5075	1,4960	-0,8825
3Y	-0,5102	1,4020	-0,8775
5Y	-0,4486	1,3368	-0,8000
10Y	-0,1663	1,4670	-0,5250

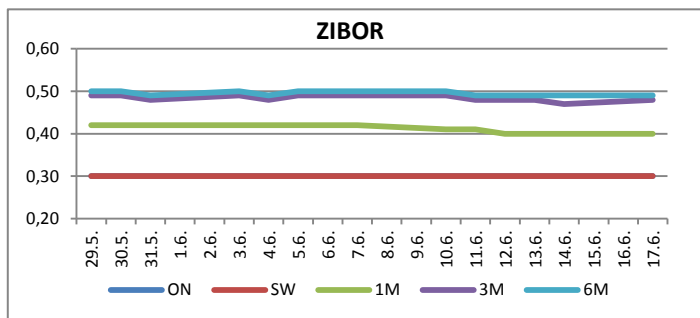


TRŽIŠNI TEČAJEVI		07.08.2019 15:46	
	Kupovni	Prodajni	
EUR/HRK	7,3770	7,3870	
USD/HRK	6,5655	6,5750	
CHF/HRK	6,7580	6,7674	
JPY/HRK	0,0622	0,0622	

MEĐUNARODNO TRŽIŠTE

Strahovanja ulagača od jačanja trgovinskih tenzija ponešto su oslabila nakon stabilizacije tečaja kineske valute, a potom poruka iz Bijele kuće da Trump planira pozvati kinesku trgovinsku delegaciju na pregovore u rujnu. Naime, kineska središnja banka odredila je jutros tečaj juana na nešto višim razinama nego prethodnog dana, što je donekle umirilo ulagače koji su se plašili da će Kina koristiti tečaj u trgovinskom ratu sa SAD-om. Industrijska proizvodnja u Njemačkoj u lipnju smanjila se 1,5% u odnosu na prethodni mjesec, što je znatno više od očekivanja ekonomista koja su bila pad od 0,4%. Francuski trgovinski deficit u lipnju povećao se na 5,2 milijardi eura s 3,3 milijarde koliko je iznosio u svibnju, izvjestio je francuski carinski ured. Središnja banka Novog Zelanda (The reserve Bank of New Zealand) na jučerašnjem zasjedanju smanjila je referentni kamatnjak (The official cash rate), za 50 baznih bodova, na 1,00%, iznenadivši tako tržišne sudionike koji su očekivali smanjenje za 25 baznih bodova. EURUSD - raspon tečaja valutnog para bio je 1,1178/1,1229.





REZULTATI AUKCIJE TREZORSKIH ZAPISA MIN. FIN.			
Broj dana	Volumen (u mil.)	K. s.	Cijena
u mil. kuna			
91	0,0	0,00%	0,000
182	0,0	0,00%	0,000
364	253,0	0,08%	99,925
u mil. eura			
91	0,0	0,00%	0,000
364	0,0	0,00%	0,000

Rezultati aukcije na dan: 28.5.2019.

DOMAĆE OBVEZNICE RH	VALUTA	DOSPIJEĆE	BID	ASK	BID Yld %	ASK Yld%	Yld Δ 1mjes.
HRRHMFO203A8	HRK	05.03.2020.	103,78	103,94	0,15	-0,12	12
HRRHMFO217A8	HRK	08.07.2021.	104,83	105,31	0,22	-0,02	2
HRRHMFO222A8	HRK	07.02.2022.	105,03	105,68	0,23	-0,03	-2
HRRHMFO23BA4	HRK	27.11.2023.	106,52	107,33	0,23	0,04	-6
HRRHMFO257A4	HRK	09.07.2025.	123,55	124,46	0,46	0,32	-13
HRRHMFO26CA5	HRK	14.12.2026.	124,56	125,50	0,80	0,68	-13
HRRHMFO282A2	HRK	07.02.2028.	115,23	116,25	1,00	0,88	-10
HRRHMFO297A0	HRK	09.07.2029.	112,69	113,69	1,03	0,93	-17
HRRHMFO327A5	HRK	07.07.2032.	113,51	114,88	2,05	1,94	-50
HRRHMFO19BA2	EUR	29.11.2019.	101,47	101,73	0,54	-0,29	23
HRRHMFO203E0	EUR	05.03.2020.	103,49	103,84	0,40	-0,19	6
HRRHMFO222E0	EUR	05.02.2022.	100,56	101,12	0,27	0,05	-7
HRRHMFO227E9	EUR	22.07.2022.	118,31	118,95	0,27	0,07	-6
HRRHMFO247E7	EUR	10.07.2024.	125,44	126,45	0,51	0,33	-11

EUROOBVEZNICE RH	VALUTA	DOSPIJEĆE	BID	ASK	BID Yld %	ASK Yld%	Yld Δ 1mjes.
XS1028953989	EUR	30.05.2022.	110,83	111,14	0,02	-0,09	-3
XS1117298916	EUR	11.03.2025.	115,04	115,42	0,28	0,22	-4
XS1428088626	EUR	20.03.2027.	117,78	118,29	0,60	0,54	-7
XS1713462668	EUR	15.06.2028.	117,65	118,15	0,64	0,59	-17
XS1713475306	EUR	27.01.2030.	118,64	119,13	0,88	0,83	-13
XS0464257152	USD	05.11.2019.	100,88	101,21	2,98	1,62	-38
XS0525827845	USD	14.07.2020.	103,60	103,99	2,69	2,27	-22
XS0607904264	USD	24.03.2021.	105,84	106,22	2,68	2,45	2
XS0908769887	USD	04.04.2023.	110,07	110,55	2,59	2,46	8
XS0997000251	USD	26.01.2024.	114,24	114,72	2,60	2,49	4

GERMANY	VALUTA	DOSPIJEĆE	BID	ASK	BID Yld %	ASK Yld%	Yld Δ 1mjes.
1Y BUND	EUR	12.06.2020.	100,64	100,67	-0,76	-0,79	-7
3Y BUND	EUR	07.10.2022.	102,93	102,96	-0,91	-0,92	-15
5Y BUND	EUR	18.10.2024.	104,40	104,43	-0,83	-0,83	-19
10Y BUND	EUR	15.08.2029.	106,30	106,34	-0,61	-0,61	#N/A N/A

USA	VALUTA	DOSPIJEĆE	BID	ASK	BID Yld %	ASK Yld%	Yld Δ 1mjes.
1Y UST	USD	16.07.2020.	1,70	1,69	1,75	1,74	-7
3Y UST	USD	15.08.2022.	100,20	100,20	1,44	1,44	-15
5Y UST	USD	31.07.2024.	101,59	101,59	1,43	1,42	-19
10Y UST	USD	15.05.2029.	106,98	107,00	1,60	1,60	#N/A N/A

BURZOVNI PREGLED

Vrijednost Crobexa: 1.899,52 | Postotna promjena: 0,08% | Redovni dionički promet: 4.733.812,00
 CROBEXprime 1.080,84 | CROBEXprime % 0,10% | CROBEX10 1.103,20 | CROBEX10 % 0,03%

KOMENTAR ZBIVANJA

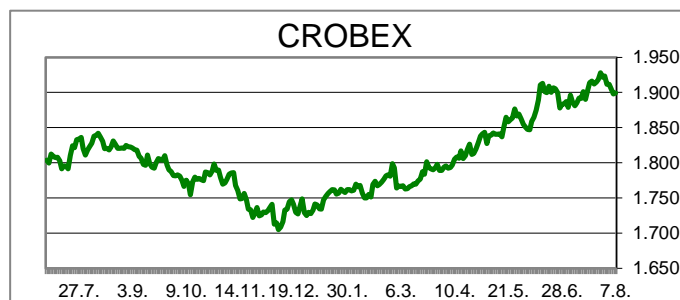
Nakon četiri dana pada dionički indeksi su današnje trgovanje zaključili blagim rastom vrijednosti. Crobex je ojačao 0,08%, dok je Crobex10 na vrijednosti dobio 0,03%. Dionicama je ostvaren redovni promet od 4,7 milijuna kuna uz jedno izdanje trženo milijunskim iznosom. Listu najtrgovanijih predvodila je Valamar Riviera s prometom od 1,68 milijuna kuna i padom vrijednosti od 0,53%. Druga najtrgovanija bila je povlaštena dionica Adris grupe s trženih 564 tisuće kuna, dok je Optima telekom s trženih 561 tis.kuna bila treća najtrgovanija. Na europskim burzama dionički indeksi bilježe različite predznake. Objava podatka o snažnom padu industrijske proizvodnje u Njemačkoj potakla je zabrinutost ulagača o usporavanju gospodarske aktivnosti. Posljedično je porasla potražnja za državnim obveznicama, što je dovelo do novog rekordno niskog prinosa na njemačke državne obveznice koji je u jednom trenutku iznosio -,61%, te rasta cijene zlata. Nesigurnost povezana s razvojem situacije u trgovinskim odnosima između Kine i SAD-a bila je uzrokom povećane potražnje za tzv. sigurnijim klasama imovine što je dovelo do snažnog pada prinosa na američke obveznice uz istodobnu korekciju dioničkih indeksa na otvaranju trgovine na Wall Streetu.

OBAVIJESTI SA ZSE

ADRIATIC OSIGURANJE d.d. - Obavijest o početku poslovanja u Republici Italiji

ADRIS GRUPA d. d. - Informacija o stjecanju vlastitih dionica

Arena Hospitality Group d.d. - Informacija o stjecanju vlastitih dionica



TOP 5 DOBITNICI

Dionica	Cijena	Promjena	Promet
ZVCV	35,00	16,7%	910,00
THNK	215,00	7,5%	6.878,00
VLEN	5,45	4,8%	4.360,00
HHLD	5,00	3,3%	7.495,00
ATPL	414,00	1,7%	21.713,00

TOP 5 GUBITNICI

Dionica	Cijena	Promjena	Promet
ULJN	0,35	-7,9%	3.210,00
HMST	370,00	-7,5%	1.110,00
ULPL	54,00	-6,9%	2.293,00
ATLN	170,00	-5,6%	14.500,00
VART	20,00	-4,8%	20.740,00

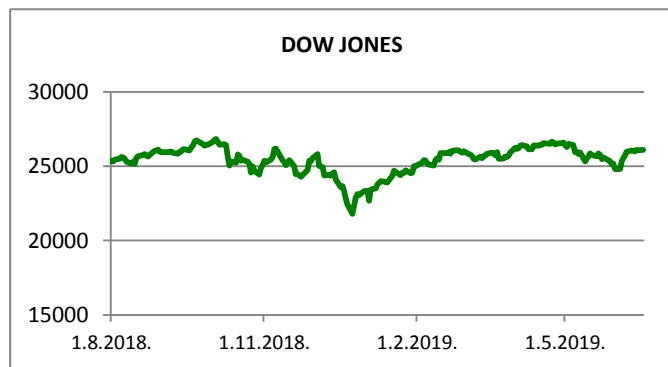
TOP 5 PO PROMETU

Dionica	Cijena	Promjena	Promet
RIVP	37,70	-0,5%	1.675.252,00
ADRS2	465,00	-0,4%	564.343,00
OPTE	5,25	-0,9%	561.058,00
ARNT	374,00	-1,6%	341.044,00
PODR	414,00	0,2%	222.732,00












REGIONALNI BURZOVNI INDEKSI				
INDEKS	ZEMLJA	IZNOS	DNEVNI Δ %	2019 Δ %
SBITOP		861,81	-0,74	7,05
MBI 10		3929,54	0,05	13,27
MONEX		11121,90	-0,21	2,60
SASX 10		741,92	-0,37	18,32
BIRS		594,34	-0,03	5,10
BELEX 15		740,86	-3,00	-2,73
SOFIX		579,29	-0,11	-2,55
BETI		9086,90	0,43	23,07
WIG 20		2132,91	-1,08	-6,31
PX		1015,93	-0,68	2,98
BUX		40282,73	0,61	2,92
ATX		2869,61	-0,71	4,51

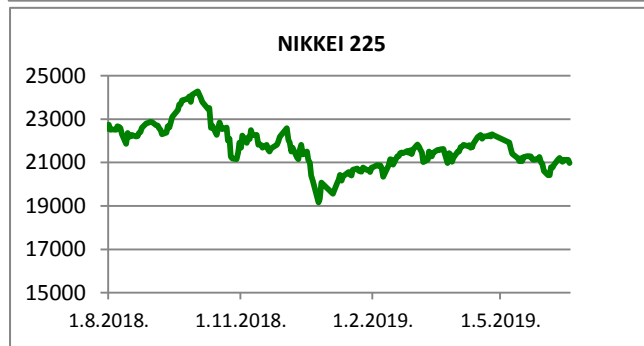
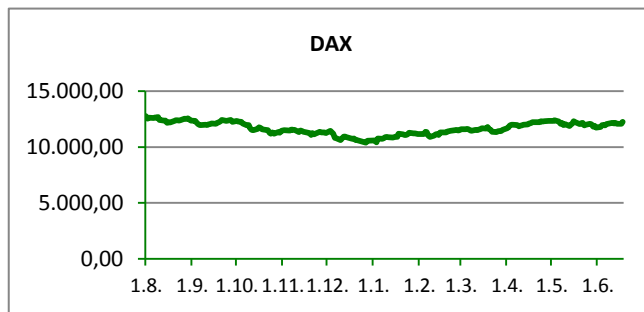
	CIJENA	DNEVNI Δ %	2019 Δ %
OTP BANK	12280,00	2,16	8,77

Fond	Cijena	DNEVNI Δ %
OTP meridijan 20	103,42 €	-0,18%
OTP indeksni	46,80 kn	-0,50%
OTP uravnoteženi	14,38 €	0,28%
OTP e-start	101,73 €	0,00%
OTP start	133,21 kn	0,00%



SVJETSKI BURZOVNI INDEKSI

INDEKS	ZEMLJA	IZNOS	DNEVNI Δ %	2019 Δ %
Dow Jones Ind.		25507,40	-2,01	9,34
S&P 500		2852,19	-1,03	13,78
NASDAQ		7724,36	-1,39	16,41
NIKKEI 225		20516,56	-0,33	2,51
DAX		11603,80	0,31	9,90
CAC 40		5246,19	0,22	10,90
FTSE 100		7170,85	-0,01	6,58
KOSPI 11		1909,71	-0,41	-6,43
HANG SANG		25997,03	0,08	0,59
AS51		6519,46	0,64	15,46
FTSE MIB		20476,48	-0,75	11,75


TIM PRODAJE PROIZVODA RIZNICE

Edo Jurić 072 201 746 edo.juric@otpbanka.hr	Mirjana Dukić 072 201 749 mirjana.dukic@otpbanka.hr	Boris Bakalić 072 204 620 boris.bakalic@otpbanka.hr	Tomislav Vorkapić 072 204 626 tomislav.vorkapic@otpbanka.hr
--	--	--	--

Emil Slany
072 206 480
emil.slany@otpbanka.hr

TIM BROKERSKOG POSLOVANJA

Mišo Kalajžić 072 204 622 miso.kalajzic@otpbanka.hr	Jozo Leko 072 204 655 jozo.leko@otpbanka.hr
--	--