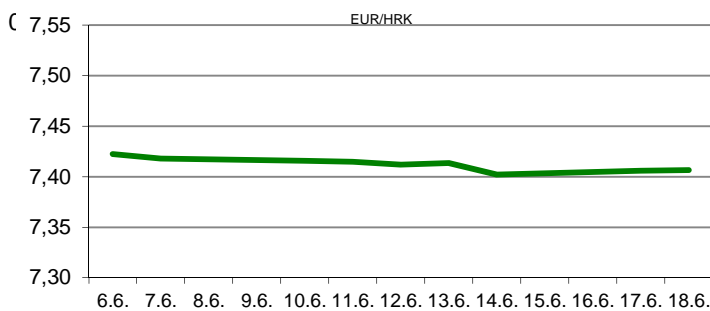


Ova publikacija izdana od OTP banke d.d. informativnog je karaktera, te ne može služiti kao financijski savjet ili preporuka za kupnju bilo koje imovine ili prava. Informacije, mišljenja, prognoze i projekcije dostupne u ovoj publikaciji podložne su promjenama podataka koje objavljuju korišteni izvori, bez obveze OTP banke d.d. da o takvoj promjeni obavijesti primatelja. OTP banka d.d. ne prihvaća odgovornost za štetu nastalu korištenjem sadržaja ove publikacije, te je istu zabranjeno distribuirati i umnožavati u cijelosti ili djelomično bez prethodne suglasnosti izdavaatelja.

DNEVNO FINANCIJSKO IZVJEŠĆE

ZBIVANJA NA DOMAĆEM TRŽIŠTU

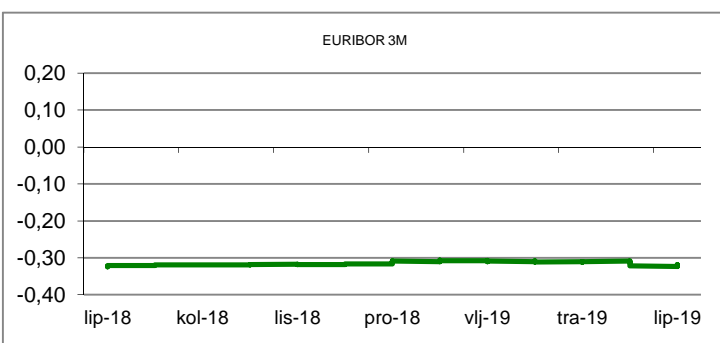
Na domaćem deviznom tržištu danas je prevladavala nešto izraženija potražnja za zajedničkom europskom valutom. Glavnina trgovanja valutnim parom EUR/HRK tako se odvijala na blago višim razinama u odnosu na jučerašnje tj. u rasponu 7,3760/7,3880. Prekonoćni kunski kamatnjak ZIBOR (o/n) ostao je na razini od 0,26%.



MEĐUVALUTNI ODNOSI		31.07.2019 15:33	
EUR/USD	1,1145	USD/CHF	0,9905
GBP/USD	1,2209	EUR/CHF	1,1041

KAMATNJACI				
	Zibor	Euribor	Libor(USD)	Libor(CHF)
PREKONOĆNI	0,2600			
1MJ	0,3900	-0,3920	2,2344	-0,8090
3MJ	0,4800	-0,3740	2,2555	-0,7596
6MJ	0,4900	-0,3550	2,1963	-0,7356
12MJ	0,5200	-0,3010	2,1980	-0,6212

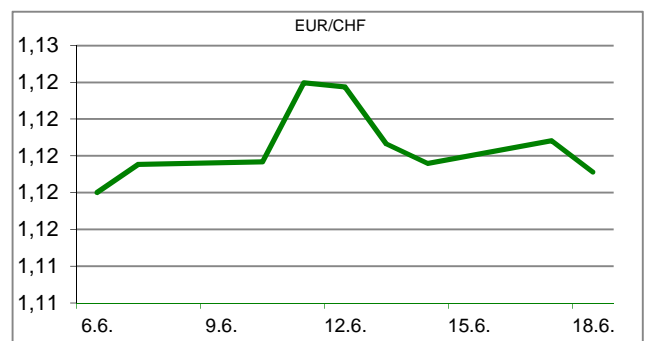
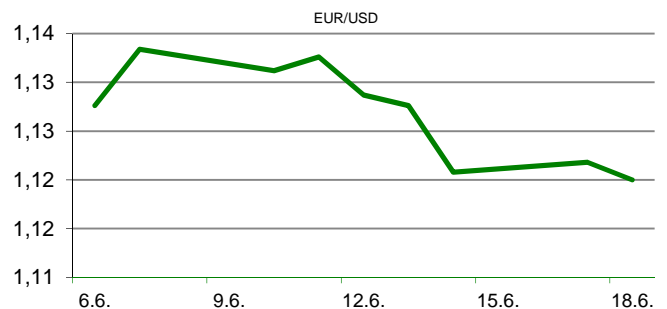
KAMATNI SWAP			
Ročnost	EUR (6M)	USD (3M)	CHF (6M)
1Y	-0,4142	2,0376	-0,7984
2Y	-0,4368	1,8520	-0,8206
3Y	-0,4205	1,7903	-0,8072
5Y	-0,3250	1,7873	-0,7124
10Y	0,0341	1,9547	-0,3249

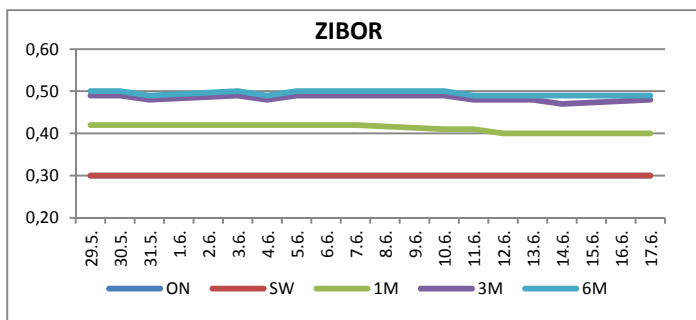


TRŽIŠNI TEČAJEVI		31.07.2019 15:33	
	Kupovni	Prodajni	
EUR/HRK	7,3760	7,3880	
USD/HRK	6,6182	6,6290	
CHF/HRK	6,6803	6,6915	
JPY/HRK	0,0609	0,0610	

MEĐUNARODNO TRŽIŠTE

Infacija u zemljama eurozone, prema preliminarnim podacima Eurostat-a (HICP Flash), u srpnju na godišnjoj razini usporila je na 1,1% s 1,3% koliko je iznosila u lipnju, što je u skladu s očekivanjima ekonomista, ali i najmanja razina inflacije u posljednjih 17 mjeseci. Eurostat je također objavio da je prema preliminarnim podacima gospodarstvo eurozone u drugom kvartalu raslo je po stopi od 0,2% u odnosu na prethodni kvartal (prognoza 0,2%), dok je u odnosu na isti kvartal prethodne godine rast iznosio 1,1% (prognoza 1,0%). I na kraju za zemlje eurozone objavljen je podatak da se stopa nezaposlenosti u lipnju zadržala na najnižoj razini u posljednjih jedanaest godina, na 7,5%. Maloprodaja u Njemačkoj u lipnju porasla je za čak 3,5% u odnosu na prethodni mjesec, nakon što je prema revidiranim podacima u svibnju zabilježila pad od 1,7%, što je najveći mjesečni rast od prosinca 2006.godine i znatno iznad prognoza ekonomista koje se bile rast od 0,5%. Stopa nezaposlenosti u Njemačkoj u srpnju ostaje je napromijenjena na 5,0%, što j u skladu s očekivanjima analitičara. EURUSD - valutnim parom trgovalo se u sličnom rasponu kao i jučer (1,1141/1,1162).





REZULTATI AUKCIJE TREZORSKIH ZAPISA MIN. FIN.			
Broj dana	Volumen (u mil.)	K. s.	Cijena
u mil. kuna			
91	0,0	0,00%	0,000
182	0,0	0,00%	0,000
364	253,0	0,08%	99,925
u mil. eura			
91	0,0	0,00%	0,000
364	0,0	0,00%	0,000

Rezultati aukcije na dan: 28.5.2019.

DOMAĆE OBVEZNICE RH	VALUTA	DOSPIJEĆE	BID	ASK	BID Yld %	ASK Yld%	Yld Δ 1mjes.
HRRHMFO203A8	HRK	05.03.2020.	104,01	104,19	-0,01	-0,31	-12
HRRHMFO217A8	HRK	08.07.2021.	104,88	105,34	0,22	-0,01	0
HRRHMFO222A8	HRK	07.02.2022.	105,06	105,72	0,23	-0,02	-3
HRRHMFO23BA4	HRK	27.11.2023.	106,50	107,32	0,24	0,05	-7
HRRHMFO257A4	HRK	09.07.2025.	123,34	124,27	0,50	0,36	-12
HRRHMFO26CA5	HRK	14.12.2026.	124,33	125,47	0,84	0,70	-15
HRRHMFO282A2	HRK	07.02.2028.	114,94	115,92	1,04	0,93	-11
HRRHMFO297A0	HRK	09.07.2029.	112,09	113,17	1,09	0,98	-16
HRRHMFO327A5	HRK	07.07.2032.	110,93	112,28	2,27	2,16	-35
HRRHMFO19BA2	EUR	29.11.2019.	101,63	101,91	0,34	-0,51	-3
HRRHMFO203E0	EUR	05.03.2020.	103,67	104,04	0,29	-0,30	-10
HRRHMFO222E0	EUR	05.02.2022.	100,50	101,10	0,30	0,06	-10
HRRHMFO227E9	EUR	22.07.2022.	118,35	119,09	0,29	0,07	-10
HRRHMFO247E7	EUR	10.07.2024.	125,32	126,47	0,55	0,34	-38

EUROOBVEZNICE RH	VALUTA	DOSPIJEĆE	BID	ASK	BID Yld %	ASK Yld%	Yld Δ 1mjes.
XS1028953989	EUR	30.05.2022.	110,82	111,14	0,04	-0,06	0
XS1117298916	EUR	11.03.2025.	114,89	115,26	0,32	0,26	-10
XS1428088626	EUR	20.03.2027.	117,44	117,91	0,65	0,59	-13
XS1713462668	EUR	15.06.2028.	116,98	117,52	0,72	0,66	-22
XS1713475306	EUR	27.01.2030.	117,71	118,53	0,97	0,89	-18
XS0464257152	USD	05.11.2019.	100,92	101,24	3,10	1,91	-14
XS0525827845	USD	14.07.2020.	103,64	104,01	2,72	2,33	-14
XS0607904264	USD	24.03.2021.	105,78	106,15	2,76	2,53	10
XS0908769887	USD	04.04.2023.	109,93	110,41	2,64	2,51	11
XS0997000251	USD	26.01.2024.	114,03	114,53	2,66	2,55	7

GERMANY	VALUTA	DOSPIJEĆE	BID	ASK	BID Yld %	ASK Yld%	Yld Δ 1mjes.
1Y BUND	EUR	12.06.2020.	100,60	100,63	-0,69	-0,72	-2
3Y BUND	EUR	07.10.2022.	102,60	102,63	-0,80	-0,81	-5
5Y BUND	EUR	18.10.2024.	103,72	103,74	-0,70	-0,70	#N/A N/A
10Y BUND	EUR	15.08.2029.	104,27	104,30	-0,42	-0,42	#N/A N/A

USA	VALUTA	DOSPIJEĆE	BID	ASK	BID Yld %	ASK Yld%	Yld Δ 1mjes.
1Y UST	USD	16.07.2020.	1,91	1,91	1,97	1,96	-2
3Y UST	USD	15.07.2022.	99,85	99,86	1,80	1,80	-5
5Y UST	USD	31.07.2024.	99,59	99,60	1,84	1,84	#N/A N/A
10Y UST	USD	15.05.2029.	102,78	102,80	2,06	2,06	#N/A N/A

BURZOVNI PREGLED

Vrijednost Crobexa: 1.911,58 | Postotna promjena: -0,61% | Redovni dionički promet: 4.123.071,00
 CROBEXprime 1.082,27 | CROBEXprime % -0,93% | CROBEX10 1.109,08 | CROBEX10 % -0,61%

KOMENTAR ZBIVANJA

Posljednji srpanjski radni dan na burzi, donio je korekciju ključnih dioničkih indeksa, uz već uobičajeno nisku razinu likvidnosti. Crobex je oslabio 0,61%, jednako kao i Crobex10 (-0,61%). Dionicama je ukupno istrgovano 4,12 milijuna kuna, pri čemu je najlikvidnija dionica, Valamar Riviera prikupila 1,52 milijuna kuna prometa, s padom cijene od 2,60%. Slijedila je dionica Atlantske plovidbe, s prometom od tek 283 tisuće kuna, uz rast cijene za 1,50%. Što se europskih tržišta tiče, nakon jučerašnje korekcije, cijene dionica su se stabilizirale, no ulagači su oprezni. Isčekuje se večerašnje priopćenje FED-a, u kojem bi se trebala naći odluka o smanjenju kamatnih stopa za 0,25%, ali službenu potvrdu još treba pričekati. Slično je bilo i na otvaranju američke burze. Nakon jučerašnjeg minusa, današnje trgovanje otpočelo je s mješovitim izvedbama dioničkih indeksa. Pored predstojeće odluke FED-a, jedan od najvažnijih faktora koji izaziva neizvjesnosti na tržištu su složeni američko-kineski trgovinski odnosi. Premda ih očekuje novi krug pregovora u Šangaju, najnovije poruke koje međusobno razmjenjuju uoči sastanka, ne ulijevaju nadu u skoro postizanje nekakvog trgovinskog sporazuma.

OBAVIJESTI SA ZSE

ACI d.d. - Priopćenje sa sjednice Nadzornog odbora održane 31.07.2019.

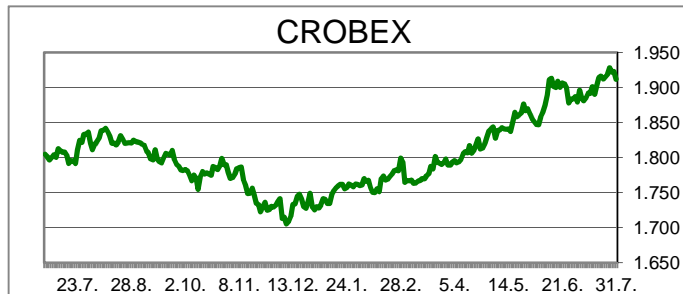
Kutjevo d.d. - Promjene u sastavu Uprave

ERSTE&STEIERMÄRKISCHE BANK d. d. - Održana sjednice Uprave

SUNCE KONCERN d.d. - Obavijest o održanoj sjednici Uprave

REGIONALNI BURZOVNI INDEKSI				
INDEKS	ZEMLJA	IZNOS	DNEVNI Δ %	2019 Δ %
SBITOP		870,59	-0,56	8,14
MBI 10		3886,12	0,68	12,02
MONEX		11037,86	0,03	1,82
SASX 10		715,52	-0,16	14,11
BIRS		619,09	0,00	9,48
BELEX 15		747,49	0,07	-1,86
SOFIX		578,66	-0,48	-2,66
BETI		9068,97	0,82	22,82
WIG 20		2278,36	0,64	0,08
PX		1055,92	-0,59	7,03
BUX		40727,11	-0,29	4,06
ATX		2985,18	0,31	8,72

	CIJENA	DNEVNI Δ %	2019 Δ %
OTP BANK	12300,00	-0,81	8,95



TOP 5 DOBITNICI

Dionica	Cijena	Promjena	Promet
HHLD	4,04	9,8%	14.710,00
PTKM	21,00	8,8%	95.856,00
HTCP	480,00	7,6%	59.198,00
DLKV	6,72	5,7%	167.996,00
MDKA	15.700,00	4,0%	15.700,00

TOP 5 GUBITNICI

Dionica	Cijena	Promjena	Promet
ZB	15,00	-8,5%	7.500,00
ULJN	0,33	-8,3%	1.159,00
ULPL	57,00	-5,0%	2.369,00
INGR	4,00	-2,9%	10.629,00
KODT2	1.400,00	-2,8%	140.000,00

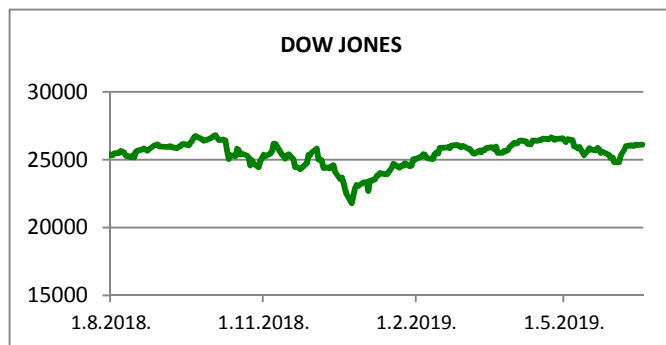
TOP 5 PO PROMETU

Dionica	Cijena	Promjena	Promet
RIVP	37,40	-2,6%	1.516.050,00
ATPL	407,00	1,5%	282.707,00
IKBA	1.340,00	2,3%	225.120,00
ARNT	380,00	-1,6%	189.114,00
DLKV	6,72	5,7%	167.996,00












otpbanka invest

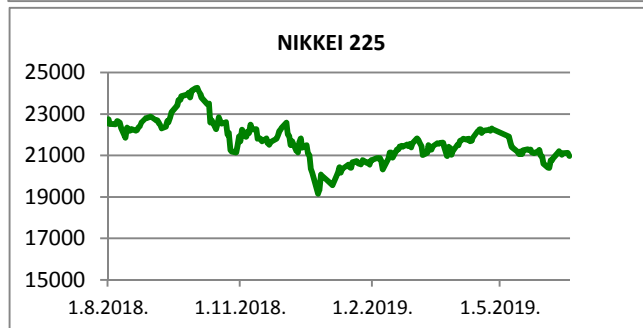
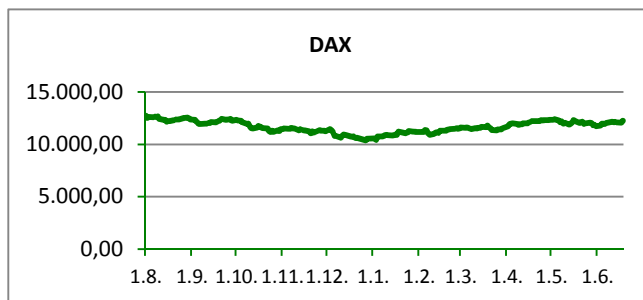
30.07.2019

Fond	Cijena	DNEVNI Δ %
OTP meridijan 20	103,60 €	0,11%
OTP indeksni	47,43 kn	0,06%
OTP uravnoteženi	14,42 €	0,14%
OTP e-start	101,73 €	0,00%
OTP start	133,21 kn	0,00%



SVJETSKI BURZOVNI INDEKSI

INDEKS	ZEMLJA	IZNOS	DNEVNI Δ %	2019 Δ %
Dow Jones Ind.		27243,78	0,17	16,79
S&P 500		3013,18	-0,26	20,20
NASDAQ		8282,65	0,11	24,83
NIKKEI 225		21521,53	-0,86	7,53
DAX		12181,64	0,28	15,37
CAC 40		5513,10	0,04	16,54
FTSE 100		7591,59	-0,72	12,83
KOSPI 11		2024,55	-0,69	-0,81
HANG SANG		27777,75	-1,31	7,48
AS51		6812,56	-0,48	20,65
FTSE MIB		21360,14	0,38	16,57



TIM PRODAJE PROIZVODA RIZNICE

Edo Jurić 072 201 746 edo.juric@otpbanka.hr	Mirjana Dukić 072 201 749 mirjana.dukic@otpbanka.hr	Boris Bakalić 072 204 620 boris.bakalic@otpbanka.hr	Tomislav Vorkapić 072 204 626 tomislav.vorkapic@otpbanka.hr
----------------------------------------------------------	------------------------------------------------------------------	------------------------------------------------------------------	--------------------------------------------------------------------------

Emil Slany
072 206 480
emil.slany@otpbanka.hr

TIM BROKERSKOG POSLOVANJA

Mišo Kalajžić 072 204 622 miso.kalajzic@otpbanka.hr	Jozo Leko 072 204 655 jozo.leko@otpbanka.hr
------------------------------------------------------------------	----------------------------------------------------------