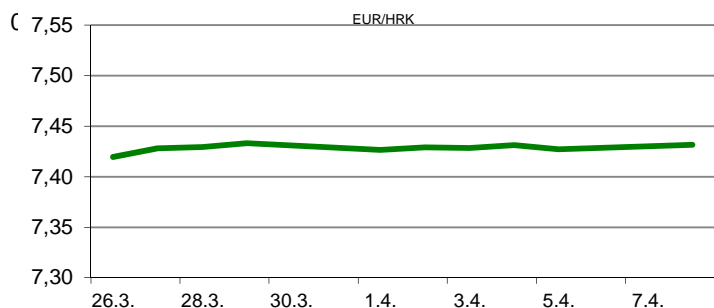


Ova publikacija izdana od OTP banke d.d. informativnog je karaktera, te ne može služiti kao financijski savjet ili preporuka za kupnju bilo koje imovine ili prava. Informacije, mišljenja, prognoze i projekcije dostupne u ovoj publikaciji podložne su promjenama podataka koje objavljuju korišteni izvori, bez obveze OTP banke d.d. da o takvoj promjeni obavijesti primatelja. OTP banka d.d. ne prihvaća odgovornost za štetu nastalu korištenjem sadržaja ove publikacije, te je istu zabranjeno distribuirati i umnožavati u cijelosti ili djelomično bez prethodne suglasnosti izdavaatelja.

DNEVNO FINANCIJSKO IZVJEŠĆE

ZBIVANJA NA DOMAĆEM TRŽIŠTU

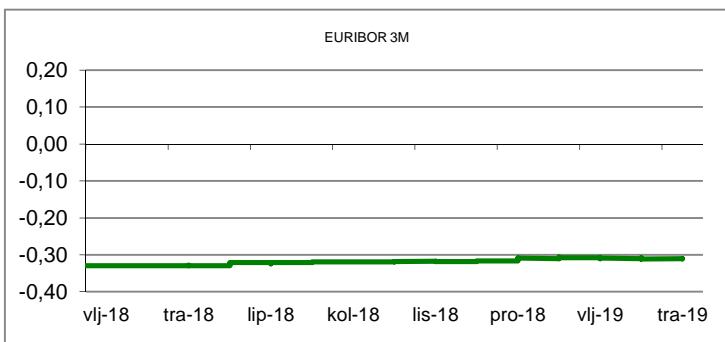
Novi tjedan na domaćem deviznom tržištu započeo je uz nešto povećanu potražnju za zajedničkom europskom velutom koja je bila prisutna i u većem dijelu proteklog tjedna. To je dovelo i do blagog porasta tečaja valutnog para EUR/HRK kojim se danas trgovalo u rasponu 7,4200/7,4350. Prekonoćni kunski kamatnjak ZIBOR (o/n) zadržao se na razini od 0,30%. Bruto inozemni dug krajem prošle godine iznosio je 38,8 milijardi eura, što je za 1,4 milijardu manje nego godinu ranije izvjestila je HNB.



MEĐUVALUTNI ODNOSI		08.04.2019 15:37	
EUR/USD	1,1269	USD/CHF	0,9981
GBP/USD	1,3037	EUR/CHF	1,1248

KAMATNJACI				
	Zibor	Euribor	Libor(USD)	Libor(CHF)
PREKONOĆNI	0,3000			
1MJ	0,4100	-0,3670	2,4716	-0,7888
3MJ	0,4700	-0,3100	2,5921	-0,7146
6MJ	0,4800	-0,2310	2,6446	-0,6516
12MJ	0,5200	-0,1120	2,7511	-0,4990

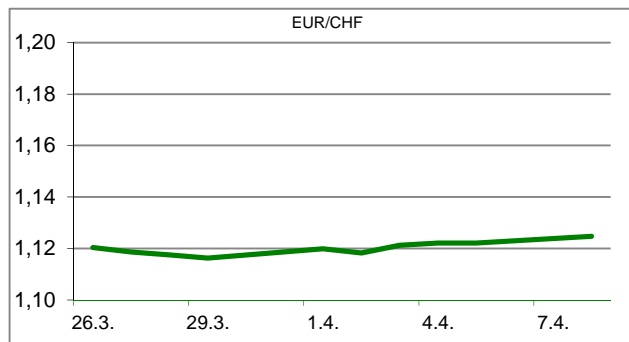
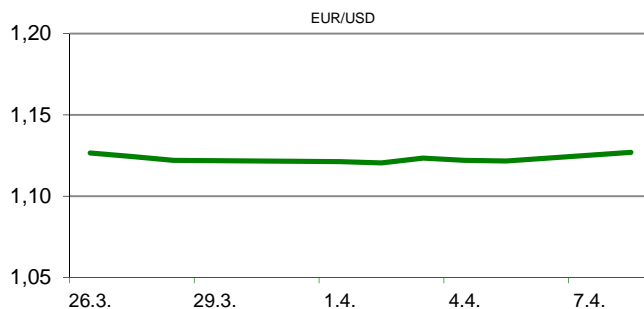
KAMATNI SWAP			
Ročnost	EUR (6M)	USD (3M)	CHF (6M)
1Y	-0,2333	2,5680	-0,6630
2Y	-0,1982	2,4201	-0,6269
3Y	-0,1099	2,3450	-0,5275
5Y	0,0400	2,3245	-0,3600
10Y	0,5200	2,4615	0,0930

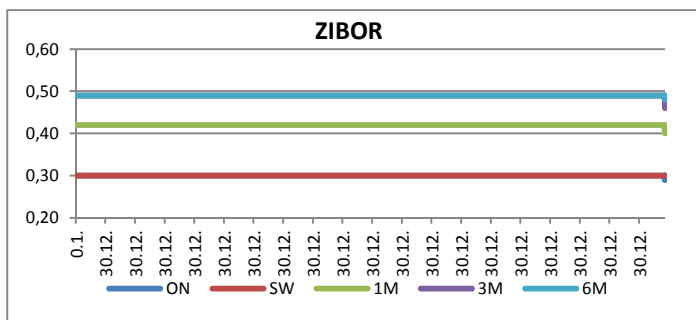


TRŽIŠNI TEČAJEVI	08.04.2019 15:37	
	Kupovni	Prodajni
EUR/HRK	7,4200	7,4350
USD/HRK	6,5839	6,5977
CHF/HRK	6,5968	6,6105
JPY/HRK	0,0591	0,0593

MEĐUNARODNO TRŽIŠTE

Raspoloženje investitora u zemljama eurozone (Sentix Index) za travanj poraslo je na -0,3 boda s -2,2 boda, koliko je iznosilo u prethodnom mjesecu, dok su očekivanja ekonomista bila razina indeksa od -2,1 bod. Neočekivni porast indeksa (najveća razina od studenog) uzrokovan je porastom optimizma investitor zbog znakova oporavka kineskog gospodarstva. Njemački izvoz u veljači pao je 1,3% na mjesečnoj razini (prognoza -0,5%), dok je uvoz pao po stopi od 1,6% (prognoza -0,7%). Neočekovano smanjenje uvoza i izvoza posljedica je slabljenja inozemne, ali i domaće potražnje u uvjetima pojačanih globalnih trgovinskih napetosti, i neizvjesnog procesa izlaska Velike Britanije iz EU. Uz navedena kretanja izvoza i uvoza njemački trgovinski suficit blago je porastao u veljači na 18,7 milijardi eura (prognoza 18,0 milijardi) s 18,6 milijardi koliko je iznosio u prethodnom mjesecu. Kineske devizne rezerve, najveće u svijetu, u ožujku su uvećane za gotovo devet milijardi dolara, na 3.099 milijardi dolara, što je najviša razina od kolovoza objavila je kineska središnja banka. EURUSD - euro je tijekom današnje trgovine blago ojačao naspram dolara, a raspon tečaja bio je 1,1211/1,1252.





REZULTATI AUKCIJE TREZORSKIH ZAPISA MIN. FIN.			
Broj dana	Volumen (u mil.)	K. s.	Cijena
u mil. kuna			
91	0,0	0,00%	0,000
182	0,0	0,00%	0,000
364	962,0	0,09%	99,915
u mil. eura			
91	0,0	0,00%	0,000
364	0,0	0,00%	0,000

Rezultati aukcije na dan: 5.3.2019.

DOMAĆE OBVEZNICE RH	VALUTA	DOSPIJEĆE	BID	ASK	BID Yld %	ASK Yld%	Yld Δ 1mjes.
HRRHMFO203A8	HRK	05.03.2020.	105,94	106,19	0,16	-0,10	-5,34
HRRHMFO217A8	HRK	08.07.2021.	105,52	105,99	0,28	0,08	-5,94
HRRHMFO222A8	HRK	07.02.2022.	105,24	105,95	0,39	0,14	-26,28
HRRHMFO23BA4	HRK	27.11.2023.	104,83	105,64	0,69	0,52	-31,29
HRRHMFO257A4	HRK	09.07.2025.	120,16	121,01	1,15	1,02	-32,77
HRRHMFO26CA5	HRK	14.12.2026.	120,22	121,12	1,46	1,35	-26,98
HRRHMFO282A2	HRK	07.02.2028.	109,64	110,58	1,70	1,59	-29,30
HRRHMFO297A0	HRK	09.07.2029.	104,52	105,44	1,89	1,79	-35,18
HRRHMFO327A5	HRK	07.07.2032.	103,47	104,84	2,93	2,81	-11,47
HRRHMFO19BA2	EUR	29.11.2019.	103,14	103,45	0,42	-0,05	-10,01
HRRHMFO203E0	EUR	05.03.2020.	105,47	105,85	0,42	0,02	-6,87
HRRHMFO222E0	EUR	05.02.2022.	99,855	100,385	0,55	0,36	-15,18
HRRHMFO227E9	EUR	22.07.2022.	119,388	120,16	0,54	0,33	-12,81
HRRHMFO247E7	EUR	10.07.2024.	122,884	123,71	1,24	1,09	-11,65

EUROOBVEZNICE RH	VALUTA	DOSPIJEĆE	BID	ASK	BID Yld %	ASK Yld%	Yld Δ 1mjes.
XS1028953989	EUR	30.05.2022.	110,725	111,155	0,43	0,30	-9,64
XS1117298916	EUR	11.03.2025.	111,645	112,210	0,97	0,87	-26,19
XS1428088626	EUR	20.03.2027.	112,335	112,925	1,35	1,28	-33,91
XS1713462668	EUR	15.06.2028.	109,605	110,075	1,57	1,52	-30,56
XS1713475306	EUR	27.01.2030.	109,46	109,86	1,78	1,74	-34,39
XS0464257152	USD	05.11.2019.	101,952	102,194	3,26	2,83	-20,38
XS0525827845	USD	14.07.2020.	104,179	104,477	3,21	2,98	-25,50
XS0607904264	USD	24.03.2021.	105,864	106,195	3,25	3,09	-35,70
XS0908769887	USD	04.04.2023.	108,235	108,636	3,28	3,17	-37,33
XS0997000251	USD	26.01.2024.	112,020	112,462	3,27	3,18	-38,02

GERMANY	VALUTA	DOSPIJEĆE	BID	ASK	BID Yld %	ASK Yld%	Yld Δ 1mjes.
1Y BUND	EUR	13.03.2020.	100,50	100,55	-0,543	-0,590	-0,24
3Y BUND	EUR	08.04.2022.	101,73	101,75	-0,570	-0,578	-5,42
5Y BUND	EUR	05.04.2024.	102,05	102,07	-0,406	-0,410	-5,65
10Y BUND	EUR	15.02.2029.	102,42	102,44	0,005	0,002	-6,36

USA	VALUTA	DOSPIJEĆE	BID	ASK	BID Yld %	ASK Yld%	Yld Δ 1mjes.
1Y UST	USD	26.03.2020.	2,34	2,34	2,421	2,418	-0,24
3Y UST	USD	15.03.2022.	100,23	100,23	2,294	2,292	-5,42
5Y UST	USD	31.03.2024.	99,14	99,15	2,309	2,307	-5,65
10Y UST	USD	15.02.2029.	101,05	101,06	2,504	2,502	-6,36

BURZOVNI PREGLED

Vrijednost Crobexa: 1.793,55 | Postotna promjena: 0,07% | Redovni dionički promet: 4.432.597,00
 CROBEXprime 995,70 | CROBEXprime % 0,12% | CROBEX10 1.049,66 | CROBEX10 % -0,07%

KOMENTAR ZBIVANJA

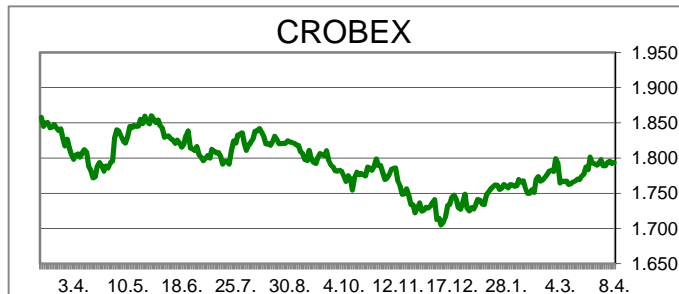
Ključni dionički indeksi domaćeg tržišta kapitala, tjedan su otpočeli s minimalnim promjenama svojih vrijednosti. Crobex je uvećan za 0,07%, dok je uži indeks Crobex10 snižen za istovjetnih 0,07%. Trgovinski dan protekao je prilično mirno, te je ukupni dionički promet iznosio 4,43 milijuna kuna. Najtrgovanije izdanje, ujedno jedini "milijunaš" bila je Valamar Riviera, s 1,08 milijuna kuna prometa, pri čemu je rasla za 0,59%. Slijedila je Podravka, kojom je istrgovano 834 tisuće kuna, također s cjenovnim rastom, koji je iznosio 0,27%. Što se europskih tržišta tiče, indeksi bilježe različite predznake, no i dalje prevladava ulagački oprez. Od gospodarskih vijesti, danas je objavljen podatak o padu njemačkog izvoza i uvoza za veljaču. Dodatnu napetost izazivaju najnoviji sukobi u Libiji, koji su trenutno potaknuli rast cijene sirove nafte. S druge strane, pozitivna vijest je da američko-kineski pregovori napreduju, te ulaze u fazu, koja bi trebala rezultirati nekakvim vidom sporazuma, koji će premostiti njihove carinske nesuglasice.

OBAVIJESTI SA ZSE

HTP KORČULA d.d. - Obavijest o novom mandatu upravi
 POUNJE, d.d. - održana sjednica Nadzornog odbora Pounje d.d.
 VARTEKS d. d. - Odluka Uprave

REGIONALNI BURZOVNI INDEKSI				
INDEKS	ZEMLJA	IZNOS	DNEVNI Δ %	2019 Δ %
SBITOP		873,26	0,02	8,47
MBI 10		3641,48	0,07	4,97
MONEX		10628,59	-0,06	-1,95
SASX 10		765,68	0,33	22,11
BIRS		694,72	0,00	22,85
BELEX 15		732,88	-0,12	-3,78
SOFIX		581,62	0,25	-2,16
BETI		8246,74	0,54	11,69
WIG 20		2354,92	0,16	3,44
PX		1083,58	-0,23	9,83
BUX		41783,91	-0,14	6,76
ATX		3125,18	-0,94	13,82

	CIJENA	DNEVNI Δ %	2019 Δ %
OTP BANK	12680,00	-0,31	12,31



TOP 5 DOBITNICI

Dionica	Cijena	Promjena	Promet
MGMA	0,37	19,4%	2.890,00
IPKK	42,80	5,9%	514,00
INGR	3,60	5,3%	7.905,00
VART	17,70	4,7%	19.342,00
ZABA	62,00	3,3%	157.121,00

TOP 5 GUBITNICI

Dionica	Cijena	Promjena	Promet
ULJN	0,24	-33,3%	24.993,00
VLEN	4,68	-6,4%	468,00
CROS	6.100,00	-3,2%	12.300,00
OPTE	2,88	-2,0%	135.489,00
ERNT	1.080,00	-1,8%	150.870,00

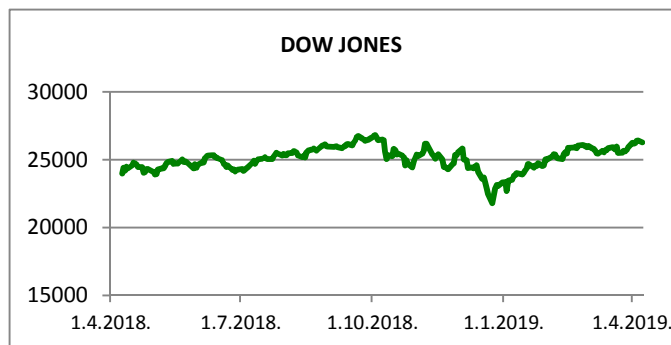
TOP 5 PO PROMETU

Dionica	Cijena	Promjena	Promet
RIVP	33,90	0,6%	1.087.326,00
PODR	377,00	0,3%	833.533,00
ARNT	340,00	0,0%	780.640,00
HT	163,50	-0,3%	669.302,00
ZABA	62,00	3,3%	157.121,00












otpbanka invest

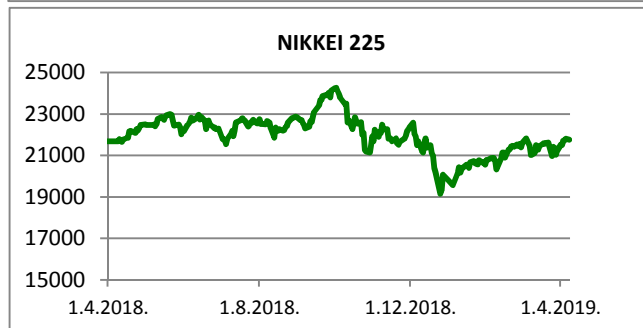
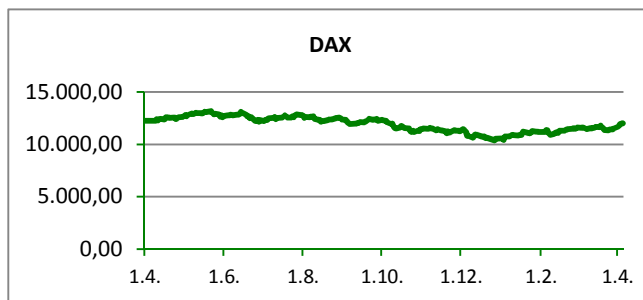
05.04.2019

Fond	Cijena	DNEVNI Δ %
OTP meridijan 20	99,24 €	-0,01%
OTP indeksni	42,91 kn	-0,25%
OTP uravnoteženi	13,62 €	0,12%
OTP e-start	101,76 €	0,00%
OTP start	133,15 kn	-0,01%



SVJETSKI BURZOVNI INDEKSI

INDEKS	ZEMLJA	IZNOS	DNEVNI Δ %	2019 Δ %
Dow Jones Ind.		26265,07	-0,61	12,59
S&P 500		2892,74	0,46	15,39
NASDAQ		7909,04	-0,37	19,20
NIKKEI 225		21761,65	-0,21	8,73
DAX		11982,65	-0,23	13,48
CAC 40		5480,44	0,08	15,85
FTSE 100		7458,68	0,16	10,86
KOSPI 11		2210,60	0,04	8,31
HANG SANG		30077,15	0,47	16,37
AS51		6221,35	0,65	10,18
FTSE MIB		21773,50	0,07	18,82



TIM PRODAJE PROIZVODA RIZNICE

Edo Jurić 072 201 746 edo.juric@otpbanka.hr	Mirjana Dukić 072 201 749 mirjana.dukic@otpbanka.hr	Boris Bakalić 072 204 620 boris.bakalic@otpbanka.hr	Tomislav Vorkapić 072 204 626 tomislav.vorkapic@otpbanka.hr
--	--	--	--

Emil Slany
072 206 480
emil.slany@otpbanka.hr

TIM BROKERSKOG POSLOVANJA

Mišo Kalajžić 072 204 622 miso.kalajzic@otpbanka.hr	Jozo Leko 072 204 655 jozo.leko@otpbanka.hr
--	--