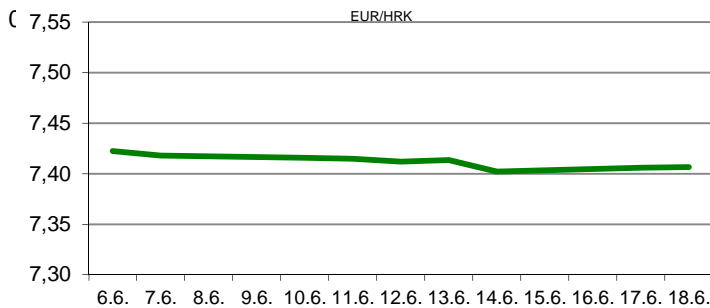


Ova publikacija izdana od OTP banke d.d. informativnog je karaktera, te ne može služiti kao financijski savjet ili preporuka za kupnju bilo koje imovine ili prava. Informacije, mišljenja, prognoze i projekcije dostupne u ovoj publikaciji podložne su promjenama podataka koje objavljuju korišteni izvori, bez obveze OTP banke d.d. da o takvoj promjeni obavijesti primatelja. OTP banka d.d. ne prihvaća odgovornost za štetu nastalu korištenjem sadržaja ove publikacije, te je istu zabranjeno distribuirati i umnožavati u cijelosti ili djelomično bez prethodne suglasnosti izdavaatelja.

DNEVNO FINANCIJSKO IZVJEŠĆE

ZBIVANJA NA DOMAĆEM TRŽIŠTU

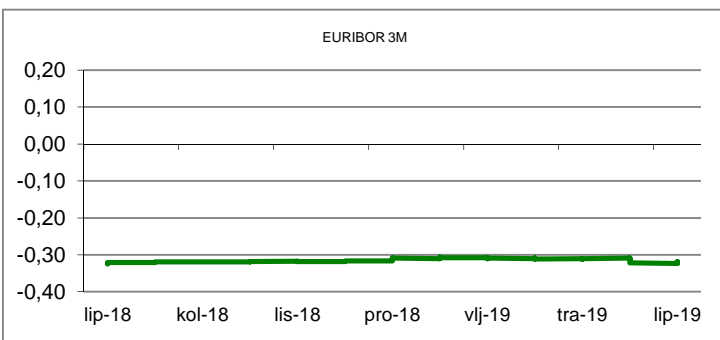
Nakon jučerašnjeg pada (mada blagog) tečaja EURHRK, danas je na domaćem deviznom tržištu bilo mirno. Glavnina trgovanja odvijala se između 7,3800*7,3900. Za sada monetarni dužnosnici (iliti HNB) još uvijek toleriraju ove niske razine tečaja (*najniži tečaj od polovice prosinca 2018. godine), a dokle će vidjet ćemo. Prekonoćni kunski kamatnjak ZIBOR (o/n) pao je za jedan bazni bod na 0,25%.



MEĐUVALUTNI ODNOSI		24.07.2019 15:34	
EUR/USD	1,1149	USD/CHF	0,9848
GBP/USD	1,2487	EUR/CHF	1,0979

KAMATNJACI				
	Zibor	Euribor	Libor(USD)	Libor(CHF)
PREKONOĆNI	0,2500			
1MJ	0,3900	-0,4070	2,2691	-0,8160
3MJ	0,4800	-0,3730	2,2828	-0,7560
6MJ	0,4300	-0,3620	2,1808	-0,7314
12MJ	0,5200	-0,3110	2,1884	-0,6274

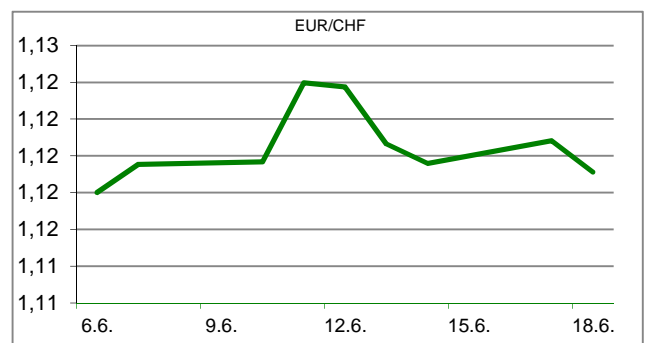
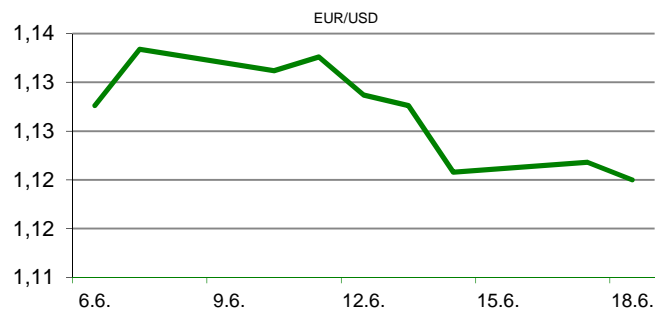
KAMATNI SWAP			
Ročnost	EUR (6M)	USD (3M)	CHF (6M)
1Y	-0,4265	2,0202	-0,8140
2Y	-0,4535	1,8210	-0,8509
3Y	-0,4339	1,7640	-0,8297
5Y	-0,3240	1,7670	-0,7086
10Y	0,0644	1,9555	-0,3043

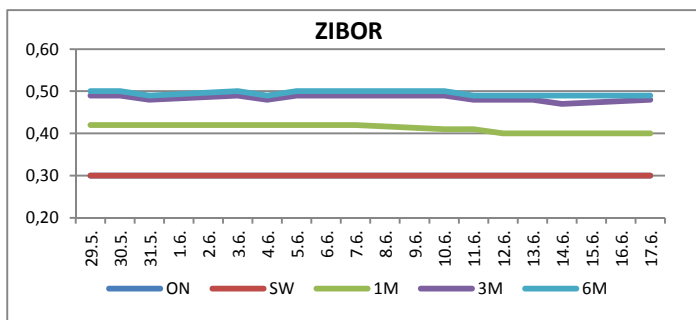


TRŽIŠNI TEČAJEVI	24.07.2019 15:34	
	Kupovni	Prodajni
EUR/HRK	7,3800	7,3900
USD/HRK	6,6188	6,6284
CHF/HRK	6,7215	6,7310
JPY/HRK	0,0613	0,0613

MEĐUNARODNO TRŽIŠTE

Ulagачe je ohrabrila vijest da je glavni američki pregovarač R. Lighthizer spreman idući tjedan posjetiti Šangaj na nastavak trgovinskih pregovora. Prema preliminarnim podacima londonskog Markita gospodarska aktivnost u eurozoni, koja uključuje proizvodni i uslužni sektor, nastavila je usporavati s 52,2 boda, koliko je iznosila u lipnju, na 51,5 bodova u srpnju (prognoza 52,1 bod). Najveće usporavanje, odnosno u ovom slučaju pad aktivnosti bilježi proizvodni sektor eurozone, šesti mjesec uzastopce. Situacija nije bolja ni u dva najveća europska gospodarstva (njemačko i francusko), koja također bilježe veća usporavanja gospodarske aktivnosti od tržišnih očekivanja. Ovo je još jedan argument ECB da sutra u četvrtka započne ili bar signalizira smanjenje kamatnih stopa i najavi novi krug kvantitativnog popuštanja. EURUSD - američki dolar je i tijekom srijede nastavio jačati naspram eura, što zbog najnovijeg napretka u trgovinskim pregovorima između Kine i SAD-a, a što zbog slabih gospodarskih pokazatelja za eurozonu (PMI). Dnevni raspon je iznosio 1,1125*/1,1158 (*7-tjedni dolarski maksimum).





REZULTATI AUKCIJE TREZORSKIH ZAPISA MIN. FIN.			
Broj dana	Volumen (u mil.)	K. s.	Cijena
u mil. kuna			
91	0,0	0,00%	0,000
182	0,0	0,00%	0,000
364	253,0	0,08%	99,925
u mil. eura			
91	0,0	0,00%	0,000
364	0,0	0,00%	0,000

Rezultati aukcije na dan: 28.5.2019.

DOMAĆE OBVEZNICE RH	VALUTA	DOSPIJEĆE	BID	ASK	BID Yld %	ASK Yld%	Yld Δ 1mjes.
HRRHMFO203A8	HRK	05.03.2020.	104,05	104,27	0,13	-0,22	1
HRRHMFO217A8	HRK	08.07.2021.	104,90	105,39	0,23	-0,01	1
HRRHMFO222A8	HRK	07.02.2022.	105,10	105,78	0,23	-0,03	-3
HRRHMFO23BA4	HRK	27.11.2023.	106,53	107,37	0,24	0,05	-10
HRRHMFO257A4	HRK	09.07.2025.	123,38	124,24	0,51	0,38	-14
HRRHMFO26CA5	HRK	14.12.2026.	124,29	125,30	0,85	0,72	-13
HRRHMFO282A2	HRK	07.02.2028.	114,80	115,75	1,06	0,95	-10
HRRHMFO297A0	HRK	09.07.2029.	111,95	113,05	1,10	0,99	-16
HRRHMFO327A5	HRK	07.07.2032.	110,34	111,69	2,32	2,21	-30
HRRHMFO19BA2	EUR	29.11.2019.	101,67	101,95	0,48	-0,32	-5
HRRHMFO203E0	EUR	05.03.2020.	103,73	104,09	0,39	-0,17	-8
HRRHMFO222E0	EUR	05.02.2022.	100,50	101,10	0,30	0,06	-13
HRRHMFO227E9	EUR	22.07.2022.	118,50	119,23	0,28	0,06	-14
HRRHMFO247E7	EUR	10.07.2024.	125,32	126,45	0,56	0,36	-38

EUROOBVEZNICE RH	VALUTA	DOSPIJEĆE	BID	ASK	BID Yld %	ASK Yld%	Yld Δ 1mjes.
XS1028953989	EUR	30.05.2022.	110,84	111,16	0,06	-0,05	2
XS1117298916	EUR	11.03.2025.	114,74	115,12	0,35	0,29	-4
XS1428088626	EUR	20.03.2027.	117,27	117,73	0,68	0,62	-7
XS1713462668	EUR	15.06.2028.	116,63	117,08	0,76	0,71	-13
XS1713475306	EUR	27.01.2030.	117,69	118,20	0,97	0,92	-13
XS0464257152	USD	05.11.2019.	101,02	101,32	2,98	1,89	-26
XS0525827845	USD	14.07.2020.	103,70	104,10	2,72	2,31	2
XS0607904264	USD	24.03.2021.	105,84	106,20	2,75	2,54	18
XS0908769887	USD	04.04.2023.	110,01	110,50	2,63	2,50	18
XS0997000251	USD	26.01.2024.	114,07	114,59	2,66	2,55	16

GERMANY	VALUTA	DOSPIJEĆE	BID	ASK	BID Yld %	ASK Yld%	Yld Δ 1mjes.
1Y BUND	EUR	12.06.2020.	100,62	100,65	-0,70	-0,74	-1
3Y BUND	EUR	07.10.2022.	102,61	102,64	-0,80	-0,81	-7
5Y BUND	EUR	18.10.2024.	103,71	103,74	-0,69	-0,70	#N/A N/A
10Y BUND	EUR	15.08.2029.	103,94	103,98	-0,38	-0,39	#N/A N/A

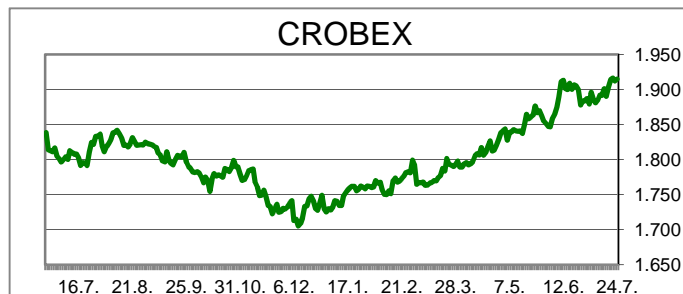
USA	VALUTA	DOSPIJEĆE	BID	ASK	BID Yld %	ASK Yld%	Yld Δ 1mjes.
1Y UST	USD	16.07.2020.	1,90	1,89	1,96	1,95	-1
3Y UST	USD	15.07.2022.	99,91	99,92	1,78	1,78	-7
5Y UST	USD	30.06.2024.	99,73	99,73	1,81	1,80	#N/A N/A
10Y UST	USD	15.05.2029.	102,84	102,86	2,05	2,05	#N/A N/A

BURZOVNI PREGLED

Vrijednost Crobexa: 1.914,83 | Postotna promjena: 0,14% | Redovni dionički promet: 6.359.767,00
 CROBEXprime 1.078,57 | CROBEXprime % 0,38% | CROBEX10 1.110,58 | CROBEX10 % 0,23%

KOMENTAR ZBIVANJA

Trgovinski dan na ZSE protekao je prilično mirno, pri čemu su glavni dionički indeksi ostvarili blagi plus. Crobex je uvećan za 0,14%, uz istodobni rast Crobexa10 za 0,23%. Dionicama je ukupno istrgovano 6,36 milijuna kuna. Liburnia hoteli, kao najlikvidnija dionica prikupila je 1,57 milijuna kuna, uz cjenovni plus od 0,45%. Slijedila je Maistra, s prometom od 947 tisuća kuna, također uz rast, koji je iznosio 1,33%. U nastavku tjedna nekoliko vodećih domaćih kompanija najavilo je objave poslovnih polugodišnjih izvješća, što bi ulagače ipak moglo potaknuti za nešto intenzivniju trgovinu. Što se europskih tržišta tiče, indeksi su bilježili mješovite izvedbe. Poslovna izvješća dijela kompanija (npr. Deutsche bank), razočarala su ulagače, no potpora tržištu se našla u rastu cijene nafte, kao i očekivanjima da će ECB sutra sniziti kamatnu stopu. U sličnom raspoloženju započelo je trgovanje i u Americi. Prevladalo je negativno raspoloženje, uglavnom zbog nešto lošijih objava rezultata kompanija, poput Boeinga ili Caterpillara.



TOP 5 DOBITNICI

Dionica	Cijena	Promjena	Promet
INGR	4,80	17,7%	298.698,00
SLPF	22,00	10,0%	3.520,00
VART	21,00	8,3%	7.371,00
VLEN	5,50	6,8%	1.245,00
HZLA	99,00	5,3%	990,00

TOP 5 GUBITNICI

Dionica	Cijena	Promjena	Promet
JDGT	1.120,00	-10,4%	65.410,00
ULPL	65,50	-9,0%	17.418,00
ATPL	393,00	-5,5%	270.771,00
TPNG	34,60	-3,9%	14.404,00
DLKV	6,30	-2,8%	143.899,00

TOP 5 PO PROMETU

Dionica	Cijena	Promjena	Promet
LRH	4.500,00	0,5%	1.566.000,00
MAIS	304,00	1,3%	946.616,00
HT	161,50	0,9%	928.111,00
INA	3.220,00	2,6%	684.420,00
INGR	4,80	17,7%	298.698,00

OBAVIJESTI SA ZSE

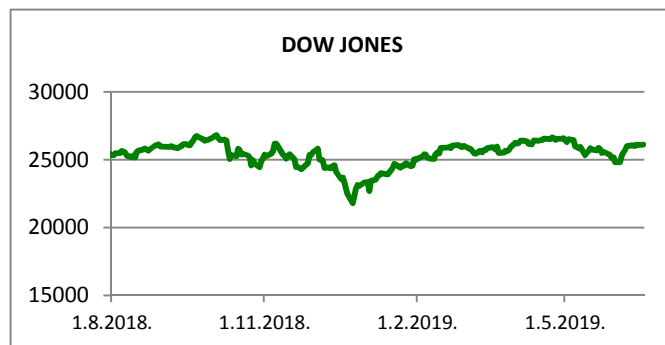
Privredna banka Zagreb d.d. - odluke Glavne skupštine
 LUKA RIJEKA d. d. - poziv na Glavnu skupštinu
 INA, d.d. - Najava sjednice Uprave
 HPB d.d. - Presentacija Uprave_Press konferencija_rezultati
 30.06.2019.

REGIONALNI BURZOVNI INDEKSI				
INDEKS	ZEMLJA	IZNOS	DNEVNI Δ %	2019 Δ %
SBITOP		870,76	0,26	8,16
MBI 10		3839,56	-0,13	10,68
MONEX		11188,85	0,54	3,21
SASX 10		714,74	0,02	13,98
BIRS		616,26	0,00	8,98
BELEX 15		745,81	-0,16	-2,08
SOFIX		580,81	0,29	-2,30
BETI		8950,35	-1,27	21,22
WIG 20		2331,54	-0,18	2,41
PX		1075,38	0,39	9,00
BUX		41465,19	0,24	5,94
ATX		3031,40	0,46	10,40












	CIJENA	DNEVNI Δ %	2019 Δ %
OTP BANK	12680,00	0,00	12,31

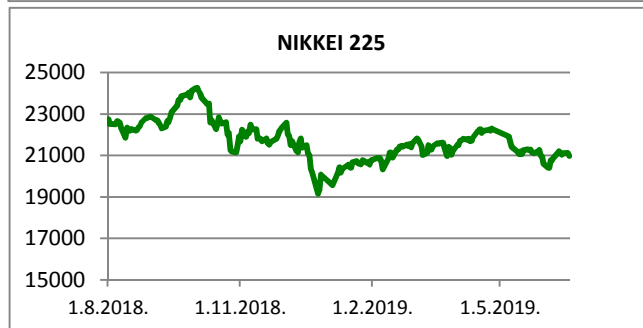
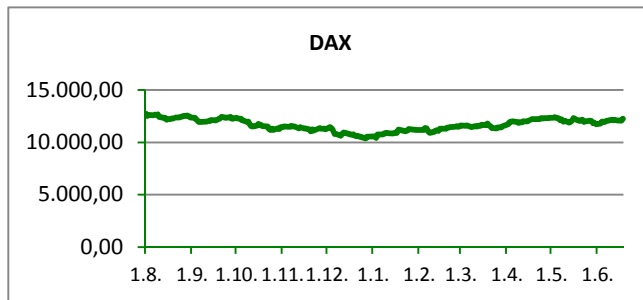
23.07.2019

Fond	Cijena	DNEVNI Δ %
OTP meridijan 20	103,35 €	-0,14%
OTP indeksni	47,16 kn	-0,22%
OTP uravnoteženi	14,45 €	-0,05%
OTP e-start	101,73 €	0,00%
OTP start	133,20 kn	0,00%



SVJETSKI BURZOVNI INDEKSI

INDEKS	ZEMLJA	IZNOS	DNEVNI Δ %	2019 Δ %
Dow Jones Ind.		27225,80	-0,45	16,71
S&P 500		3005,47	0,68	19,89
NASDAQ		8227,01	-0,30	23,99
NIKKEI 225		21709,57	0,41	8,47
DAX		12534,02	0,35	18,71
CAC 40		5598,34	-0,35	18,34
FTSE 100		7497,99	-0,78	11,44
KOSPI 11		2082,30	-0,91	2,02
HANG SANG		28524,04	0,20	10,36
AS51		6776,67	0,77	20,02
FTSE MIB		22026,53	0,33	20,21



TIM PRODAJE PROIZVODA RIZNICE

Edo Jurić 072 201 746 edo.juric@otpbanka.hr	Mirjana Dukić 072 201 749 mirjana.dukic@otpbanka.hr	Boris Bakalić 072 204 620 boris.bakalic@otpbanka.hr	Tomislav Vorkapić 072 204 626 tomislav.vorkapic@otpbanka.hr
--	--	--	--

Emil Slany
072 206 480
emil.slany@otpbanka.hr

TIM BROKERSKOG POSLOVANJA

Mišo Kalajžić 072 204 622 miso.kalajzic@otpbanka.hr	Jozo Leko 072 204 655 jozo.leko@otpbanka.hr
--	--