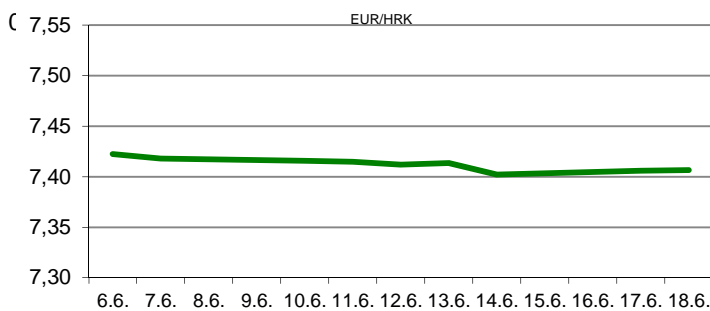


Ova publikacija izdana od OTP banke d.d. informativnog je karaktera, te ne može služiti kao financijski savjet ili preporuka za kupnju bilo koje imovine ili prava. Informacije, mišljenja, prognoze i projekcije dostupne u ovoj publikaciji podložne su promjenama podataka koje objavljuju korišteni izvori, bez obveze OTP banke d.d. da o takvoj promjeni obavijesti primatelja. OTP banka d.d. ne prihvaća odgovornost za štetu nastalu korištenjem sadržaja ove publikacije, te je istu zabranjeno distribuirati i umnožavati u cijelosti ili djelomično bez prethodne suglasnosti izdavaatelja.

# DNEVNO FINANCIJSKO IZVJEŠĆE

## ZBIVANJA NA DOMAĆEM TRŽIŠTU

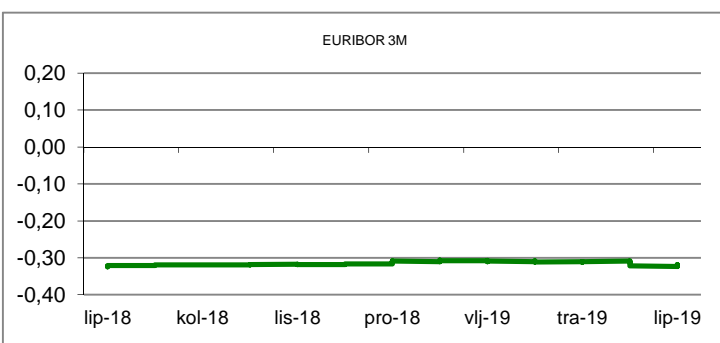
Početak novog tjedna na domaćem deviznom tržištu protekao je mirno i bez značajnijih promjena tečaja EUR/HRK. Glavnina trgovanja odvijala se na sličnim razinama kao i koncem prošlog tjedna, odnosno u rasponu 7,3820/7,3920. Prekonoćni kunkski kamatnjak ZIBOR (o/n) i dalje se drži na razini od 0,26%.



MEĐUVALUTNI ODNOSI				22.07.2019 16:07	
EUR/USD	1,1221	USD/CHF	0,9815		
GBP/USD	1,2481	EUR/CHF	1,1013		

KAMATNJACI				
	Zibor	Euribor	Libor(USD)	Libor(CHF)
PREKONOĆNI	0,2600			
1MJ	0,4000	-0,4030	2,2611	-0,8192
3MJ	0,4800	-0,3750	2,2594	-0,7530
6MJ	0,4900	-0,3540	2,1443	-0,7240
12MJ	0,5200	-0,3080	2,1578	-0,6252

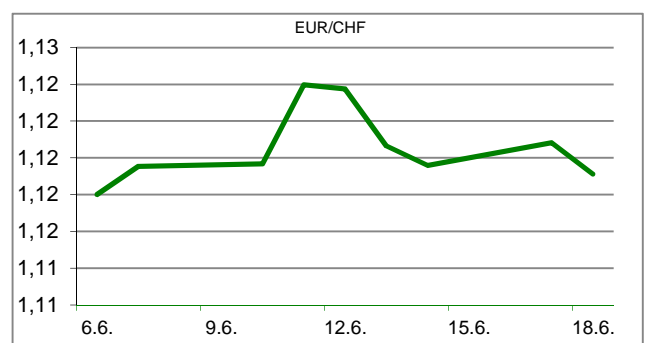
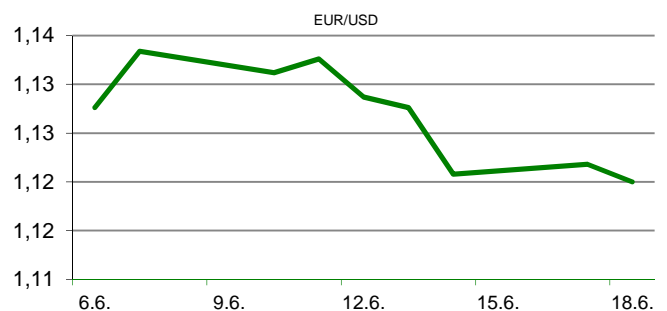
KAMATNI SWAP			
Ročnost	EUR (6M)	USD (3M)	CHF (6M)
1Y	-0,4185	2,0144	-0,7942
2Y	-0,4451	1,8165	-0,8325
3Y	-0,4203	1,7570	-0,8105
5Y	-0,3025	1,7653	-0,6831
10Y	0,1079	1,9515	-0,2544

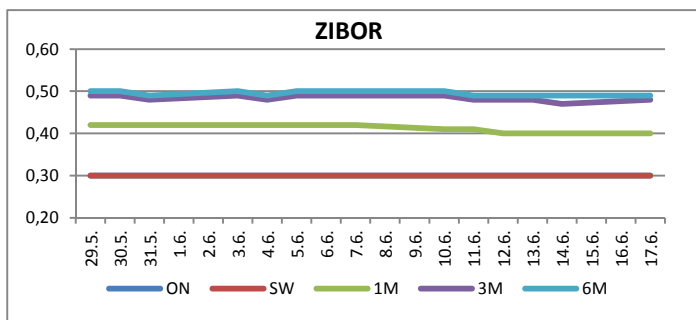


TRŽIŠNI TEČAJEVI			22.07.2019 16:07	
	Kupovni	Prodajni		
EUR/HRK	7,3820	7,3920		
USD/HRK	6,5782	6,5876		
CHF/HRK	6,7029	6,7124		
JPY/HRK	0,0609	0,0610		

## MEĐUNARODNO TRŽIŠTE

Danas smo ušli u posljednju dekadu mjeseca srpnja u kojoj ćemo saznati kako se najznačajnije središnje banke misle nositi sa usporavanjem rasta globalnog gospodarstva i trgovinskim napetostima. Prva na redu je sjednica Europske središnje banke (ECB) u četvrtak na kojoj bi ona mogla najaviti labavljenje postojeće monetarne politike. Potom su slijedećeg tjedna na rasporedu sjednice američkog FED-a i japanske središnje banke (Bank of Japan). Od današnjih događanja treba izdvojiti jačanje švicarskog franka, naspram eura, na najvišu razinu u posljednje dvije godine (1,1010 švicarskih franaka za 1 euro), uslijed rastućih geopolitičkih tenzija na Srednjem istoku. EURUSD - današnje trgovanje valutnim parom obilježili su pritisci na jedinstvenu europsku valutu, kojom se naspram američkog dolara trgovalo neznatno iznad razine od 1,1200. Uz to je i dnevni raspon bio neobičajeno uzak, odnosno kretao se između 1,1205/1,1224.





REZULTATI AUKCIJE TREZORSKIH ZAPISA MIN. FIN.			
Broj dana	Volumen (u mil.)	K. s.	Cijena
u mil. kuna			
91	0,0	0,00%	0,000
182	0,0	0,00%	0,000
364	253,0	0,08%	99,925
u mil. eura			
91	0,0	0,00%	0,000
364	0,0	0,00%	0,000

Rezultati aukcije na dan: 28.5.2019.

DOMAĆE OBVEZNICE RH	VALUTA	DOSPIJEĆE	BID	ASK	BID Yld %	ASK Yld%	Yld Δ 1mjes.
HRRHMFO203A8	HRK	05.03.2020.	104,12	104,32	0,08	-0,24	-3
HRRHMFO217A8	HRK	08.07.2021.	104,92	105,39	0,23	-0,01	2
HRRHMFO222A8	HRK	07.02.2022.	105,12	105,79	0,23	-0,03	-5
HRRHMFO23BA4	HRK	27.11.2023.	106,53	107,38	0,24	0,05	-12
HRRHMFO257A4	HRK	09.07.2025.	123,24	124,14	0,53	0,40	-12
HRRHMFO26CA5	HRK	14.12.2026.	124,25	125,40	0,86	0,72	-14
HRRHMFO282A2	HRK	07.02.2028.	114,81	115,93	1,06	0,93	-11
HRRHMFO297A0	HRK	09.07.2029.	111,75	112,85	1,12	1,02	-15
HRRHMFO327A5	HRK	07.07.2032.	110,37	111,73	2,32	2,20	-30
HRRHMFO19BA2	EUR	29.11.2019.	101,69	101,97	0,50	-0,27	6
HRRHMFO203E0	EUR	05.03.2020.	103,77	104,13	0,37	-0,19	-4
HRRHMFO222E0	EUR	05.02.2022.	100,50	101,05	0,30	0,09	-11
HRRHMFO227E9	EUR	22.07.2022.	118,48	119,25	0,30	0,07	-13
HRRHMFO247E7	EUR	10.07.2024.	125,24	126,40	0,58	0,38	-33

EUROOBVEZNICE RH	VALUTA	DOSPIJEĆE	BID	ASK	BID Yld %	ASK Yld%	Yld Δ 1mjes.
XS1028953989	EUR	30.05.2022.	110,84	111,16	0,07	-0,04	3
XS1117298916	EUR	11.03.2025.	114,64	115,02	0,37	0,31	-1
XS1428088626	EUR	20.03.2027.	117,12	117,57	0,70	0,64	-6
XS1713462668	EUR	15.06.2028.	115,99	116,43	0,83	0,78	-7
XS1713475306	EUR	27.01.2030.	117,12	117,84	1,02	0,96	-9
XS0464257152	USD	05.11.2019.	101,02	101,35	3,03	1,90	-11
XS0525827845	USD	14.07.2020.	103,71	104,10	2,73	2,34	2
XS0607904264	USD	24.03.2021.	105,84	106,22	2,76	2,54	18
XS0908769887	USD	04.04.2023.	109,97	110,49	2,65	2,51	19
XS0997000251	USD	26.01.2024.	114,07	114,59	2,67	2,55	18

GERMANY	VALUTA	DOSPIJEĆE	BID	ASK	BID Yld %	ASK Yld%	Yld Δ 1mjes.
1Y BUND	EUR	12.06.2020.	100,61	100,65	-0,69	-0,73	-1
3Y BUND	EUR	07.10.2022.	102,57	102,59	-0,79	-0,80	-7
5Y BUND	EUR	18.10.2024.	103,58	103,61	-0,67	-0,67	#N/A N/A
10Y BUND	EUR	15.08.2029.	103,49	103,52	-0,34	-0,34	#N/A N/A

USA	VALUTA	DOSPIJEĆE	BID	ASK	BID Yld %	ASK Yld%	Yld Δ 1mjes.
1Y UST	USD	16.07.2020.	1,88	1,88	1,94	1,93	-1
3Y UST	USD	15.07.2022.	99,94	99,95	1,77	1,77	-7
5Y UST	USD	30.06.2024.	99,78	99,79	1,80	1,79	#N/A N/A
10Y UST	USD	15.05.2029.	103,00	103,02	2,04	2,03	#N/A N/A

# BURZOVNI PREGLED

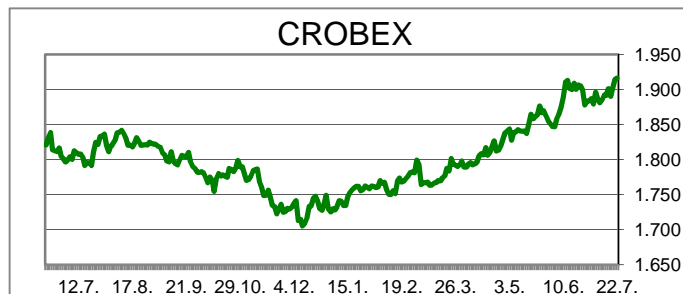
Vrijednost Crobexa: 1.916,19 | Postotna promjena: 0,13% | Redovni dionički promet: 5.518.036,00  
 CROBEXprime 1.077,21 | CROBEXprime % 0,47% | CROBEX10 1.109,65 | CROBEX10 % 0,09%

## KOMENTAR ZBIVANJA

Minimalne promjene vrijednosti glavnih dioničkih indeksa, uz uobičajenu razinu trgovinskog prometa, kratak je sažetak dana na burzi. Crobex je porastao za 0,13%, dok je Crobex10 uvećan za 0,09%. U mirnom trgovanju, ukupni dionički promet iznosio je 5,5 milijuna kuna. Najlikvidnije izdanje, bio je HT s 1,03 milijuna kuna prometa, uz zaključnu cijenu od 160,00 kn. Druga najtrgovanija dionica, Ericsson NT prikupila je 635 tisuća kuna prometa, uz korekciju cijene za 1,33%. Istovremeno, važniji indeksi na europskim tržištima, uglavnom su bilježili pozitivne predznake, dok je trgovanje na Wall Streetu, otvoreno s mješovitim izvedbama dioničkih indeksa, no prevladavao je optimizam. Fokus ulagača trenutno je najviše usmjeren ka objavama poslovnih izvješća, čija je sezona u punom jeku, i koja su većinom u skladu s očekivanjima. Dodatni "poguranac" tržištima, našao se i u rastu cijene sirove nafte. S druge strane, nadanja da će američka središnja banka krajem mjeseca rezati kamatne stope u većem postotku (0,50%), sve su manja, te je sve izglednije snižavanje za 0,25%.

## OBAVIJESTI SA ZSE

KONČAR, d.d. - Sjednica Nadzornog odbora  
 OT-OPTIMA TELEKOM d.d. - Najava sjednice Nadzornog odbora Društva  
 JADROAGENT d. d. - odluke Glavne skupštine  
 Valamar Riviera d.d. - Obavijest o zaključenju stečajnog postupka nad društvom HELIOS FAROS



### TOP 5 DOBITNICI

Dionica	Cijena	Promjena	Promet
SLPF	20,00	12,4%	1.740,00
ZB	16,40	9,3%	295,00
VART	21,40	8,6%	75.613,00
IGH	150,00	7,1%	4.006,00
DLKV	6,08	6,3%	20.279,00

### TOP 5 GUBITNICI

Dionica	Cijena	Promjena	Promet
BRIN	25,00	-10,1%	250.000,00
ULJN	0,36	-10,0%	1.476,00
TPNG	34,60	-7,5%	13.143,00
JDPL	13,50	-6,3%	2.889,00
HPDG	14,10	-6,0%	7.896,00

### TOP 5 PO PROMETU

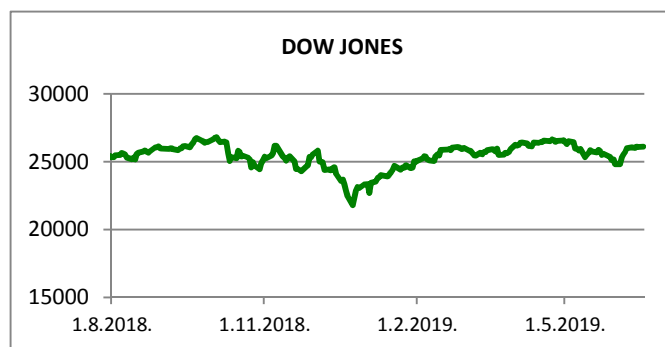
Dionica	Cijena	Promjena	Promet
HT	160,00	0,0%	1.037.708,00
ERNT	1.115,00	-1,3%	635.365,00
PODR	414,00	1,2%	566.556,00
ZABA	61,50	0,8%	523.503,00
OPTE	5,80	5,5%	493.819,00

REGIONALNI BURZOVNI INDEKSI				
INDEKS	ZEMLJA	IZNOS	DNEVNI Δ %	2019 Δ %
SBITOP		870,09	-0,35	8,08
MBI 10		3837,28	-0,02	10,62
MONEX		11131,64	0,05	2,69
SASX 10		714,62	-1,06	13,97
BIRS		616,26	0,29	8,98
BELEX 15		748,06	-0,18	-1,79
SOFIX		579,47	-0,53	-2,52
BETI		9050,06	-0,41	22,57
WIG 20		2341,51	-0,11	2,85
PX		1069,82	0,23	8,44
BUX		41354,00	-0,85	5,66
ATX		2971,69	0,77	8,23












	CIJENA	DNEVNI Δ %	2019 Δ %
OTP BANK	12660,00	-1,33	12,13

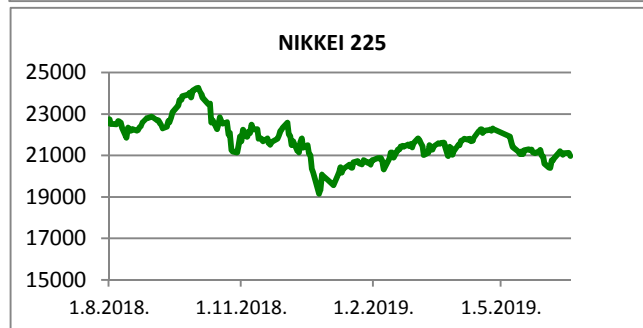
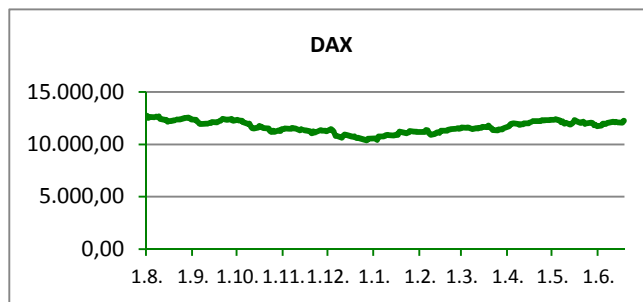
19.07.2019

Fond	Cijena	DNEVNI Δ %
OTP meridijan 20	103,56 €	0,46%
OTP indeksni	47,24 kn	0,43%
OTP uravnoteženi	14,40 €	0,37%
OTP e-start	101,73 €	0,00%
OTP start	133,20 kn	0,00%



## SVJETSKI BURZOVNI INDEKSI

INDEKS	ZEMLJA	IZNOS	DNEVNI Δ %	2019 Δ %
Dow Jones Ind.		27187,73	0,12	16,55
S&P 500		2985,12	0,29	19,08
NASDAQ		8199,59	0,65	23,58
NIKKEI 225		21416,79	-0,23	7,00
DAX		12304,10	0,36	16,53
CAC 40		5562,66	0,19	17,59
FTSE 100		7516,77	0,11	11,72
KOSPI 11		2093,34	-0,05	2,56
HANG SANG		28371,26	-1,37	9,77
AS51		6691,24	-0,14	18,50
FTSE MIB		21669,28	0,13	18,26



## TIM PRODAJE PROIZVODA RIZNICE

<b>Edo Jurić</b> 072 201 746 edo.juric@otpbanka.hr	<b>Mirjana Dukić</b> 072 201 749 mirjana.dukic@otpbanka.hr	<b>Boris Bakalić</b> 072 204 620 boris.bakalic@otpbanka.hr	<b>Tomislav Vorkapić</b> 072 204 626 tomislav.vorkapic@otpbanka.hr
--	--	--	--

**Emil Slany**  
072 206 480  
emil.slany@otpbanka.hr

## TIM BROKERSKOG POSLOVANJA

<b>Mišo Kalajžić</b> 072 204 622 miso.kalajzic@otpbanka.hr	<b>Jozo Leko</b> 072 204 655 jozo.leko@otpbanka.hr
--	--