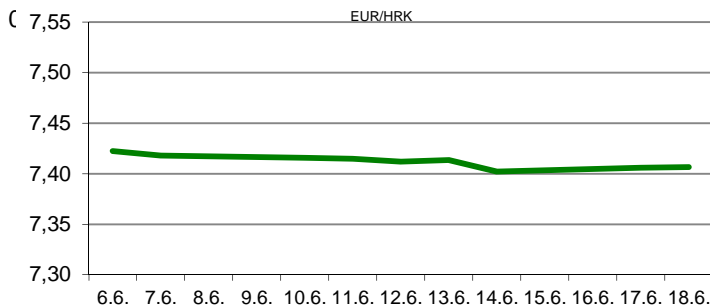


Ova publikacija izdana od OTP banke d.d. informativnog je karaktera, te ne može služiti kao financijski savjet ili preporuka za kupnju bilo koje imovine ili prava. Informacije, mišljenja, prognoze i projekcije dostupne u ovoj publikaciji podložne su promjenama podataka koje objavljuju korišteni izvori, bez obveze OTP banke d.d. da o takvoj promjeni obavijesti primatelja. OTP banka d.d. ne prihvaća odgovornost za štetu nastalu korištenjem sadržaja ove publikacije, te je istu zabranjeno distribuirati i umnožavati u cijelosti ili djelomično bez prethodne suglasnosti izdavaatelja.

DNEVNO FINANCIJSKO IZVJEŠĆE

ZBIVANJA NA DOMAĆEM TRŽIŠTU

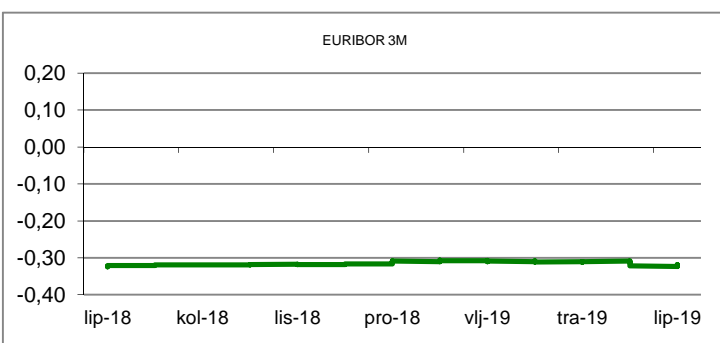
Posljednji ovojedni radni dan na domaćem deviznom tržištu protekao je mirno, uz skromne velumene trgovanja. Trgovanje valutnim parom EUR/HRK odvijalo se tako u okvirima jučerašnjeg raspona tečajeva (7,3830/7,3930). Prekonoćni kunski kamatnjak ZIBOR (o/n) zadržao se na razini od 0,26%. Stopa nezaposlenosti u lipnju pala je na 7,2% s 7,5% koliko je iznosila u svibnju, izvjestio je DZS.



MEĐUVALUTNI ODNOSI		19.07.2019 16:09	
EUR/USD	1,1231	USD/CHF	0,9815
GBP/USD	1,2527	EUR/CHF	1,1024

KAMATNJACI				
	Zibor	Euribor	Libor(USD)	Libor(CHF)
PREKONOĆNI	0,2600			
1MJ	0,4000	-0,3990	2,2979	-0,8150
3MJ	0,4800	-0,3700	2,3025	-0,7478
6MJ	0,4900	-0,3530	2,1988	-0,7170
12MJ	0,5200	-0,3030	2,2170	-0,6112

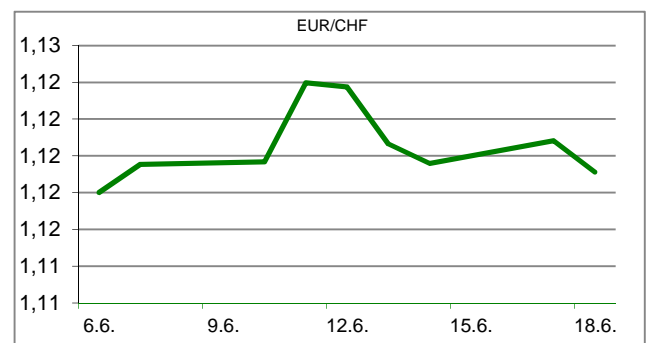
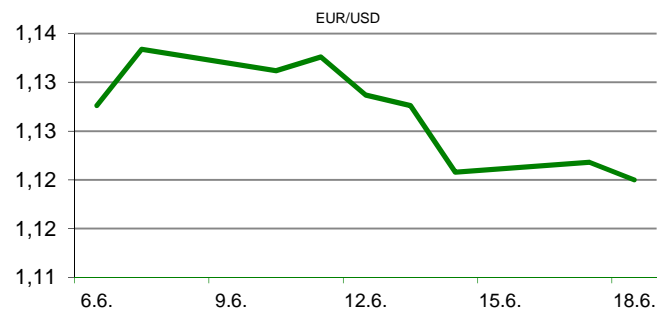
KAMATNI SWAP			
Ročnost	EUR (6M)	USD (3M)	CHF (6M)
1Y	-0,4155	1,9870	-0,8080
2Y	-0,4440	1,8030	-0,8340
3Y	-0,4224	1,7520	-0,7775
5Y	-0,2980	1,7676	-0,6805
10Y	0,1186	1,9601	-0,2520

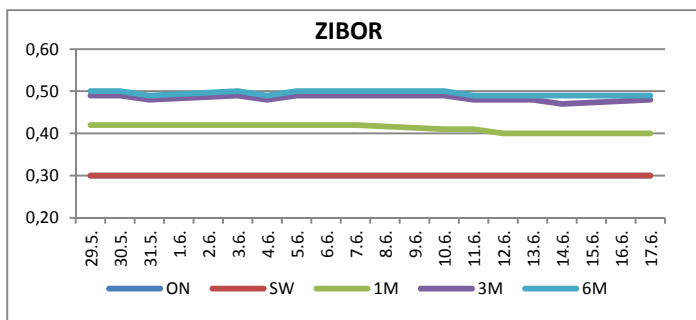


TRŽIŠNI TEČAJEVI		19.07.2019 16:09	
	Kupovni	Prodajni	
EUR/HRK	7,3830	7,3930	
USD/HRK	6,5732	6,5827	
CHF/HRK	6,6974	6,7067	
JPY/HRK	0,0611	0,0611	

MEĐUNARODNO TRŽIŠTE

Sinoć je predsjednik ogranka Fed-a u New York-u John Williams izjavio da kreatori politike s obzirom na nisku razinu inflacije ne mogu dopustiti čekanje hoće li se potencijalni ekonomski rizici materijalizirati. Ulagачi smatraju da Williams-ovi komentari znače da će Fed sigurno smanjiti kamatne stope za 25 baznih bodova na sastanku koncem mjeseca. Proizvođačke cijene u Njemačkoj u lipnju su pale 0,4% na mjesečnij razini (prognoza -0,2%), dok na godišnjoj razini bilježe rast od 1,2% (prognoza 1,4%), izvjestio je njemački federalni statistički ured. Inflacija u Japanu mjerena indeksom maloprodajnih cijene, CPI Core Nationwide, indeks koji uključuje naftne derivate, ali isključuje volatilne cijene prehrambenih proizvoda u lipnju na godišnjoj razini usporila je na 0,6% s 0,8% koliko je iznosila u prethodnom mjesecu. To je ujedno i najmanja razina inflacije u posljednje gotovo dvije godine, što pak ukazuje da bi japanska središnja banka (Bank of Japan) mogla uvesti nove stimulativne mjere koncem mjeseca, da ubrza inflaciju. EURUSD - euro je tijekom dana oslabio na dvotjedni minimum*, jer su ulagači sve uvjereniji da će ECB smanjiti kamatne stope slijedeći tjedan. Raspon tečaja bio je 1,1219*/1,1281.





REZULTATI AUKCIJE TREZORSKIH ZAPISA MIN. FIN.			
Broj dana	Volumen (u mil.)	K. s.	Cijena
u mil. kuna			
91	0,0	0,00%	0,000
182	0,0	0,00%	0,000
364	253,0	0,08%	99,925
u mil. eura			
91	0,0	0,00%	0,000
364	0,0	0,00%	0,000

Rezultati aukcije na dan: 28.5.2019.

DOMAĆE OBVEZNICE RH	VALUTA	DOSPIJEĆE	BID	ASK	BID Yld %	ASK Yld%	Yld Δ 1mjes.
HRRHMFO203A8	HRK	05.03.2020.	104,13	104,33	0,08	-0,23	-1
HRRHMFO217A8	HRK	08.07.2021.	104,93	105,40	0,23	0,00	3
HRRHMFO222A8	HRK	07.02.2022.	105,12	105,79	0,23	-0,03	-6
HRRHMFO23BA4	HRK	27.11.2023.	106,53	107,38	0,24	0,05	-16
HRRHMFO257A4	HRK	09.07.2025.	123,24	124,14	0,53	0,40	-13
HRRHMFO26CA5	HRK	14.12.2026.	124,24	125,37	0,86	0,72	-16
HRRHMFO282A2	HRK	07.02.2028.	114,81	115,81	1,06	0,94	-13
HRRHMFO297A0	HRK	09.07.2029.	111,69	112,79	1,13	1,02	-16
HRRHMFO327A5	HRK	07.07.2032.	110,37	111,72	2,32	2,20	-32
HRRHMFO19BA2	EUR	29.11.2019.	101,70	101,98	0,51	-0,26	-8
HRRHMFO203E0	EUR	05.03.2020.	103,79	104,15	0,37	-0,18	-5
HRRHMFO222E0	EUR	05.02.2022.	100,50	101,05	0,30	0,09	-11
HRRHMFO227E9	EUR	22.07.2022.	118,50	119,27	0,29	0,06	-15
HRRHMFO247E7	EUR	10.07.2024.	125,24	126,41	0,59	0,38	-33

EUROOBVEZNICE RH	VALUTA	DOSPIJEĆE	BID	ASK	BID Yld %	ASK Yld%	Yld Δ 1mjes.
XS1028953989	EUR	30.05.2022.	110,85	111,15	0,07	-0,03	-5
XS1117298916	EUR	11.03.2025.	114,64	115,02	0,37	0,31	-8
XS1428088626	EUR	20.03.2027.	117,10	117,51	0,70	0,65	-11
XS1713462668	EUR	15.06.2028.	115,97	116,42	0,83	0,78	-12
XS1713475306	EUR	27.01.2030.	117,13	117,77	1,02	0,96	-14
XS0464257152	USD	05.11.2019.	101,03	101,32	3,03	2,02	-11
XS0525827845	USD	14.07.2020.	103,71	104,09	2,74	2,36	-2
XS0607904264	USD	24.03.2021.	105,85	106,24	2,76	2,53	3
XS0908769887	USD	04.04.2023.	109,99	110,46	2,65	2,52	10
XS0997000251	USD	26.01.2024.	114,07	114,57	2,67	2,56	6

GERMANY	VALUTA	DOSPIJEĆE	BID	ASK	BID Yld %	ASK Yld%	Yld Δ 1mjes.
1Y BUND	EUR	12.06.2020.	100,61	100,65	-0,69	-0,73	-3
3Y BUND	EUR	07.10.2022.	102,53	102,56	-0,78	-0,79	-6
5Y BUND	EUR	18.10.2024.	103,51	103,54	-0,66	-0,66	#N/A N/A
10Y BUND	EUR	15.08.2029.	103,27	103,30	-0,32	-0,32	#N/A N/A

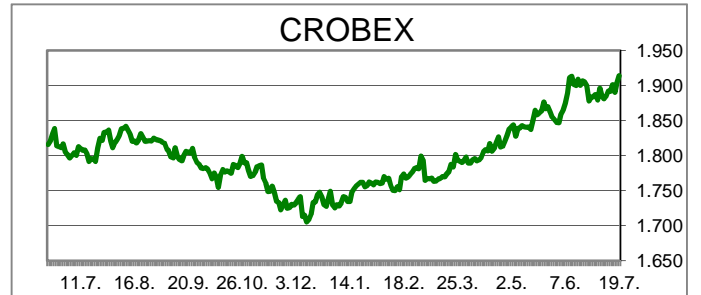
USA	VALUTA	DOSPIJEĆE	BID	ASK	BID Yld %	ASK Yld%	Yld Δ 1mjes.
1Y UST	USD	16.07.2020.	1,87	1,87	1,93	1,92	-3
3Y UST	USD	15.07.2022.	99,94	99,95	1,77	1,77	-6
5Y UST	USD	30.06.2024.	99,76	99,77	1,80	1,80	#N/A N/A
10Y UST	USD	15.05.2029.	102,91	102,92	2,05	2,04	#N/A N/A

BURZOVNI PREGLED

Vrijednost Crobexa: 1.913,74 | Postotna promjena: 0,54% | Redovni dionički promet: 3.509.673,00
 CROBEXprime 1.072,21 | CROBEXprime % 0,02% | CROBEX10 1.108,65 | CROBEX10 % 0,33%

KOMENTAR ZBIVANJA

Glavni dionički indeksi domaćeg tržišta kapitala, ovojednu trgovinu okončali su s pozitivnim predznacima. Crobex je rastao za 0,54%, dok je uži indeks, Crobex10 uvećan za 0,33%. Trgovinski volumeni i dalje su na vrlo skromnim razinama, što je danas rezultiralo s samo 3,5 milijuna kuna dioničkog prometa. ZABA je kao najlikvidnije izdanje prikupila 758 tisuća kuna prometa (+2,52%). Druga najtrgovanija dionica, Valamar Riviera, imala je tek 361 tisuću kuna prometa (+1,08%). Istovremeno, indeksi na važnijim europskim tržištima redom su bilježili pluseve. U pozitivnom tonu, proteklo je i otvaranje trgovanja na Wall Streetu. Nakon dvodnevni korekcija, plus je reakcija na objave boljih od očekivanja poslovnih rezultata pojedinih velikih kompanija, poput IBM-a, odnosno Morgan Stanleya. Pored rezultata, investicijska javnost je sve uvjerenija da će krajem mjeseca ipak doći do rezanja kamatnih stopa od strane FED-a, što je u svojem jučerašnjem izlaganju dijelom i potvrdio jedan od čelnika američke središnje banke.



TOP 5 DOBITNICI

Dionica	Cijena	Promjena	Promet
VIRO	85,00	9,7%	114.991,00
IGH	140,00	7,7%	249.484,00
THNK	199,00	7,6%	27.151,00
ULPL	72,00	7,5%	90.420,00
KODT2	1.290,00	6,6%	15.480,00

TOP 5 GUBITNICI

Dionica	Cijena	Promjena	Promet
PTKM	18,00	-6,7%	30.605,00
ATLN	180,00	-4,8%	6.840,00
HZLA	94,00	-3,1%	846,00
IPKK	41,00	-1,0%	4.961,00
SAPN	214,00	-0,9%	23.326,00

TOP 5 PO PROMETU

Dionica	Cijena	Promjena	Promet
ZABA	61,00	2,5%	758.293,00
RIVP	37,30	1,1%	360.931,00
DLKV	5,72	-0,4%	296.211,00
ADPL	183,50	0,6%	278.837,00
IGH	140,00	7,7%	249.484,00

OBAVIJESTI SA ZSE

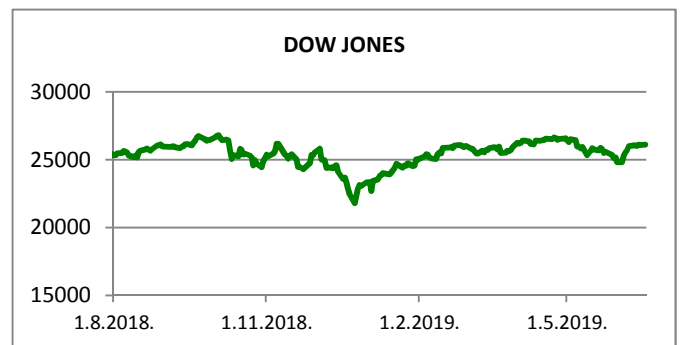
- BADEL 1862 d.d. - Obavijest SKDD promjena dionica sa u bez nominalne
- HOTELI HALUDOVO MALINSKA d.d. - odluke Glavne skupštine
- LUKA PLOČE d.d. - odluke Glavne skupštine
- AD PLASTIK d.d. - Izmjena u kalendaru događanja za 2019. godinu

REGIONALNI BURZOVNI INDEKSI				
INDEKS	ZEMLJA	IZNOS	DNEVNI Δ %	2019 Δ %
SBITOP		873,15	0,45	8,46
MBI 10		3838,13	0,12	10,64
MONEX		11126,30	0,01	2,64
SASX 10		722,29	0,50	15,19
BIRS		614,49	0,08	8,67
BELEX 15		749,44	-0,72	-1,61
SOFIX		584,28	1,26	-1,71
BETI		9089,02	0,36	23,10
WIG 20		2340,22	0,81	2,79
PX		1065,20	0,13	7,97
BUX		41717,56	1,05	6,59
ATX		2945,46	-0,29	7,27












	CIJENA	DNEVNI Δ %	2019 Δ %
OTP BANK	12770,00	0,95	13,11

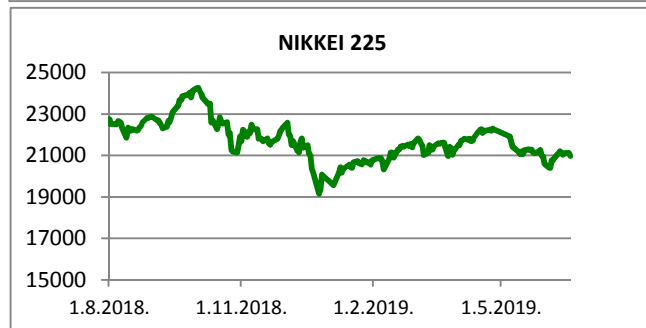
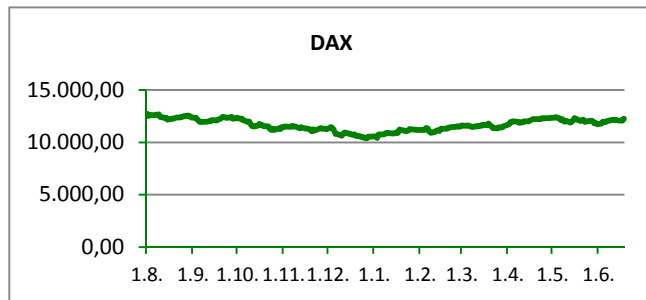
18.07.2019

Fond	Cijena	DNEVNI Δ %
OTP meridijan 20	103,08 €	0,12%
OTP indeksni	47,04 kn	0,59%
OTP uravnoteženi	14,35 €	0,35%
OTP e-start	101,73 €	0,00%
OTP start	133,20 kn	0,00%



SVJETSKI BURZOVNI INDEKSI

INDEKS	ZEMLJA	IZNOS	DNEVNI Δ %	2019 Δ %
Dow Jones Ind.		27278,97	0,21	16,94
S&P 500		3000,66	0,19	19,70
NASDAQ		8226,65	0,24	23,98
NIKKEI 225		21466,99	2,00	7,26
DAX		12249,92	0,18	16,01
CAC 40		5558,52	0,14	17,50
FTSE 100		7499,61	0,09	11,47
KOSPI 11		2094,36	1,35	2,61
HANG SANG		28765,40	1,07	11,30
AS51		6700,35	0,77	18,67
FTSE MIB		21708,48	-1,73	18,47



TIM PRODAJE PROIZVODA RIZNICE

Edo Jurić 072 201 746 edo.juric@otpbanka.hr	Mirjana Dukić 072 201 749 mirjana.dukic@otpbanka.hr	Boris Bakalić 072 204 620 boris.bakalic@otpbanka.hr	Tomislav Vorkapić 072 204 626 tomislav.vorkapic@otpbanka.hr
--	--	--	--

Emil Slany
072 206 480
emil.slany@otpbanka.hr

TIM BROKERSKOG POSLOVANJA

Mišo Kalajžić 072 204 622 miso.kalajzic@otpbanka.hr	Jozo Leko 072 204 655 jozo.leko@otpbanka.hr
--	--