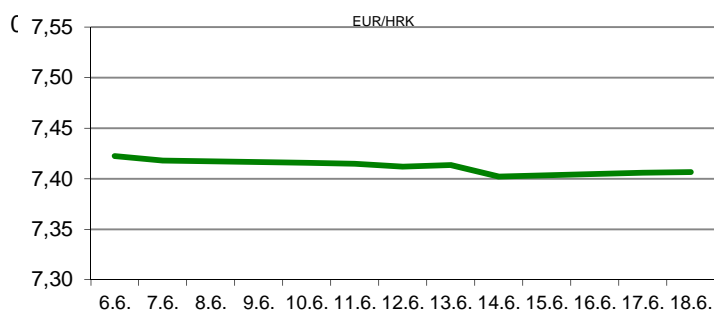


Ova publikacija izdana od OTP banke d.d. informativnog je karaktera, te ne može služiti kao financijski savjet ili preporuka za kupnju bilo koje imovine ili prava. Informacije, mišljenja, prognoze i projekcije dostupne u ovoj publikaciji podložne su promjenama podataka koje objavljuju korišteni izvori, bez obveze OTP banke d.d. da o takvoj promjeni obavijesti primatelja. OTP banka d.d. ne prihvaća odgovornost za štetu nastalu korištenjem sadržaja ove publikacije, te je istu zabranjeno distribuirati i umnožavati u cijelosti ili djelomično bez prethodne suglasnosti izdavaatelja.

DNEVNO FINANCIJSKO IZVJEŠĆE

ZBIVANJA NA DOMAĆEM TRŽIŠTU

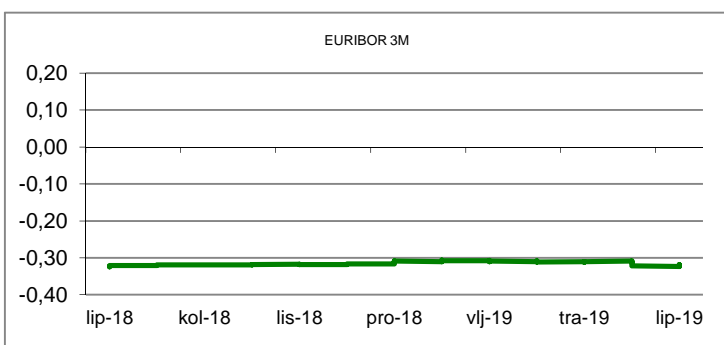
Na domaćem deviznom tržištu i današnji dan je protekao u mirnoj trgovini, te nije došlo ni do promjene tečaja. Valutnim parom EUR/HRK tako se trgovalo u okvirima jučerašnjeg raspona tj. 7,3870/7,3970. Prekonoćni kunski kamatnjak ZIBOR (o/n) zadržao se na razini od 0,29%. Potrošačke cijene u lipnju bile su 0,6% više u odnosu na isti mjesec 2018. godine, dok su u odnosu na svibanj niže za 0,3%, objavio je DZS.



MEĐUVALUTNI ODNOSI		16.07.2019 15:20	
EUR/USD	1,1218	USD/CHF	0,9879
GBP/USD	1,2424	EUR/CHF	1,1082

KAMATNJACI				
	Zibor	Euribor	Libor(USD)	Libor(CHF)
PREKONOĆNI	0,2900			
1MJ	0,4000	-0,3930	2,3320	-0,8130
3MJ	0,4800	-0,3630	2,3223	-0,7472
6MJ	0,4900	-0,3430	2,2293	-0,7070
12MJ	0,5200	-0,2870	2,2311	-0,5890

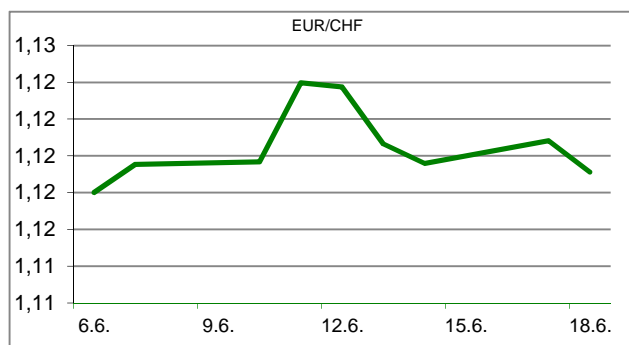
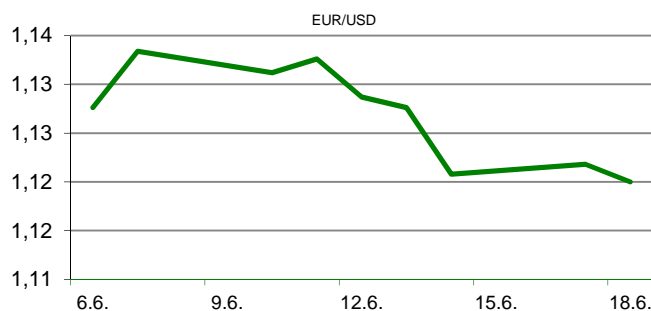
KAMATNI SWAP			
Ročnost	EUR (6M)	USD (3M)	CHF (6M)
1Y	-0,4007	2,0426	-0,7766
2Y	-0,4133	1,8828	-0,8058
3Y	-0,3769	1,8365	-0,7650
5Y	-0,2330	1,8566	-0,6123
10Y	0,1880	2,0527	-0,1709

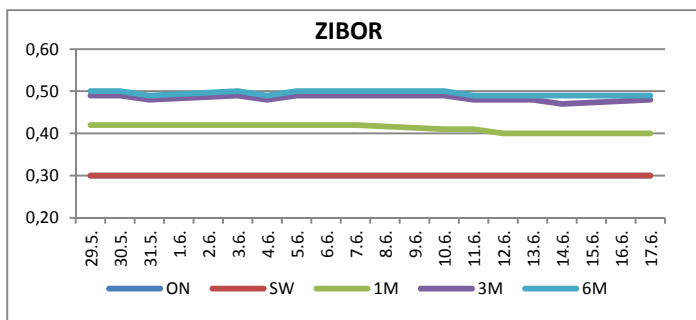


TRŽIŠNI TEČAJEVI		16.07.2019 15:20	
	Kupovni	Prodajni	
EUR/HRK	7,3870	7,3970	
USD/HRK	6,5844	6,5939	
CHF/HRK	6,6655	6,6749	
JPY/HRK	0,0608	0,0609	

MEĐUNARODNO TRŽIŠTE

Raspoloženje investitora u Njemačkoj (ZEW Economic Sentiment) za srpanj palo je na -24,5 bodova s -21,1, koliko je iznosilo u prethodnom mjesecu. Navedeni pad znatno je veći od očekivanja ekonomista koja su bila pad na -22,3 boda, a iz ZEW linstituta ukazuju da je pad posljedica još uvijek neriješenih trgovinskih nesuglasica SAD i Kine, te sve većih političkih tenzija sa Iranom. Prema podacima Eurostat-a zemlje eurozone u svibnju su uz porast izvoza od 7,1% na godišnjoj razini i uvoza od 4,2%, ostvarile trgovinski suficit vrijedan 23,0 milijardi eura (svibanj 2019.g. +16,9 milijardi eura). Stopa nezaposlenosti u Velikoj Britaniji (ILO Unemployment rate) u svibnju zadržala se na 3,8% (prognoza 3,8%), odnosno na najnižoj razini od siječnja 1975. godine. Maloprodaja u Americi u lipnju porasla je 0,4% u odnosu na prethodni mjesec, što je isti porast kao u svibnju, i bolji od očekivanja ekonomista koja su bila porast od 0,1%. EURUSD - nakon boljih od očekivanih podataka lipanjske maloprodaje u Americi, dolar je je ojačao naspram eura, a dnevni raspon valutnog para bio je 1,1207/1,1263.





REZULTATI AUKCIJE TREZORSKIH ZAPISA MIN. FIN.			
Broj dana	Volumen (u mil.)	K. s.	Cijena
u mil. kuna			
91	0,0	0,00%	0,000
182	0,0	0,00%	0,000
364	253,0	0,08%	99,925
u mil. eura			
91	0,0	0,00%	0,000
364	0,0	0,00%	0,000

Rezultati aukcije na dan: 28.5.2019.

DOMAĆE OBVEZNICE RH	VALUTA	DOSPIJEĆE	BID	ASK	BID Yld %	ASK Yld%	Yld Δ 1mjes.
HRRHMFO203A8	HRK	05.03.2020.	104,17	104,40	0,16	-0,18	-2
HRRHMFO217A8	HRK	08.07.2021.	104,96	105,43	0,23	0,00	-2
HRRHMFO222A8	HRK	07.02.2022.	105,13	105,79	0,23	-0,02	-9
HRRHMFO23BA4	HRK	27.11.2023.	106,52	107,36	0,24	0,06	-18
HRRHMFO257A4	HRK	09.07.2025.	123,24	124,13	0,54	0,41	-16
HRRHMFO26CA5	HRK	14.12.2026.	124,16	125,30	0,87	0,73	-23
HRRHMFO282A2	HRK	07.02.2028.	114,77	115,76	1,06	0,95	-17
HRRHMFO297A0	HRK	09.07.2029.	111,68	112,74	1,13	1,03	-20
HRRHMFO327A5	HRK	07.07.2032.	110,06	111,65	2,35	2,21	-32
HRRHMFO19BA2	EUR	29.11.2019.	101,71	101,99	0,67	-0,09	24
HRRHMFO203E0	EUR	05.03.2020.	103,82	104,18	0,45	-0,10	13
HRRHMFO222E0	EUR	05.02.2022.	100,51	101,03	0,30	0,10	-10
HRRHMFO227E9	EUR	22.07.2022.	118,49	119,26	0,32	0,09	-11
HRRHMFO247E7	EUR	10.07.2024.	125,22	126,36	0,60	0,40	-36

EUROOBVEZNICE RH	VALUTA	DOSPIJEĆE	BID	ASK	BID Yld %	ASK Yld%	Yld Δ 1mjes.
XS1028953989	EUR	30.05.2022.	110,87	111,14	0,08	-0,01	-15
XS1117298916	EUR	11.03.2025.	114,66	115,04	0,37	0,31	-20
XS1428088626	EUR	20.03.2027.	117,14	117,57	0,70	0,65	-22
XS1713462668	EUR	15.06.2028.	115,77	116,24	0,85	0,80	-21
XS1713475306	EUR	27.01.2030.	116,89	117,35	1,05	1,00	-23
XS0464257152	USD	05.11.2019.	101,04	101,33	3,19	2,19	8
XS0525827845	USD	14.07.2020.	103,72	104,10	2,78	2,40	-9
XS0607904264	USD	24.03.2021.	105,90	106,26	2,76	2,55	-2
XS0908769887	USD	04.04.2023.	110,02	110,48	2,65	2,52	-6
XS0997000251	USD	26.01.2024.	114,08	114,59	2,67	2,56	-5

GERMANY	VALUTA	DOSPIJEĆE	BID	ASK	BID Yld %	ASK Yld%	Yld Δ 1mjes.
1Y BUND	EUR	12.06.2020.	100,61	100,64	-0,67	-0,71	-4
3Y BUND	EUR	07.10.2022.	102,39	102,42	-0,73	-0,74	-5
5Y BUND	EUR	18.10.2024.	103,19	103,21	-0,60	-0,60	#N/A N/A
10Y BUND	EUR	15.08.2029.	102,52	102,55	-0,25	-0,25	#N/A N/A

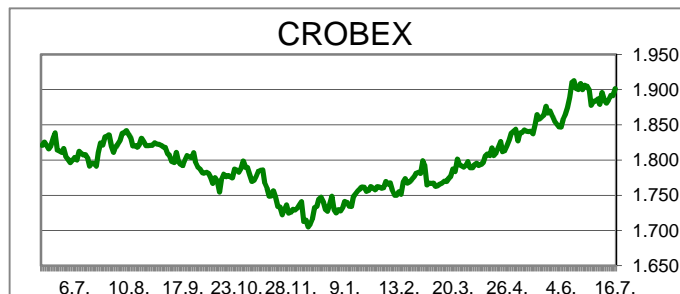
USA	VALUTA	DOSPIJEĆE	BID	ASK	BID Yld %	ASK Yld%	Yld Δ 1mjes.
1Y UST	USD	18.06.2020.	1,93	1,92	1,99	1,98	-4
3Y UST	USD	15.07.2022.	99,71	99,72	1,85	1,85	-5
5Y UST	USD	30.06.2024.	99,34	99,34	1,89	1,89	#N/A N/A
10Y UST	USD	15.05.2029.	102,14	102,16	2,13	2,13	#N/A N/A

BURZOVNI PREGLED

Vrijednost Crobexa: 1.901,20 | Postotna promjena: 0,52% | Redovni dionički promet: 4.118.982,00
 CROBEXprime 1.065,13 | CROBEXprime % 0,54% | CROBEX10 1.105,51 | CROBEX10 % 0,51%

KOMENTAR ZBIVANJA

Dionički indeksi na Zagrebačkoj burzi danas su ostvarili porast svojih vrijednosti, no burzovni dan je prvenstveno obilježen skromnom razinom trgovinskog prometa. Crobex je ojačao za 0,52%, dok je Crobex10 uvećan za 0,51%. Dionicama je protrgovano tek 4,1 milijuna kuna, pri čemu dionica Valamar Riviere, kao najlikvidnije izdanje prikupila 638 tisuća kuna, uz rast cijene od 0,54%. Slijedila su Liburnia Hoteli, s prometom od 602 tisuće kuna, uz cjenovnu korekciju od 0,44%. Istovremeno, na važnijim europskim tržištima, indeksi su bilježili pluseve. Od objavljenih vijesti, ističe se porast izvoza zemalja eurozone od 7,1% na godišnjoj razini, dok je uvoz povećan za 4,2%. Američki indeksi su na otvaranju trgovine uglavnom stagnerali uz minimalne promjene vrijednosti. Fokus tamošnjih ulagača uglavnom je usmjeren na objave poslovnih izvješća kompanija, koje će uslijediti narednih dana.



TOP 5 DOBITNICI

Dionica	Cijena	Promjena	Promet
AUHR	745,00	3,5%	1.490,00
HZLA	97,00	3,2%	8.730,00
ULPL	57,00	2,7%	1.425,00
ATPL	411,00	2,5%	324.426,00
DLKV	5,10	2,4%	27.089,00

TOP 5 GUBITNICI

Dionica	Cijena	Promjena	Promet
ULJN	0,37	-11,9%	2.002,00
JDGT	1.220,00	-3,2%	60.380,00
INGR	3,60	-2,2%	3.622,00
SAPN	204,00	-1,9%	1.428,00
OPTE	5,45	-0,9%	105.298,00

TOP 5 PO PROMETU

Dionica	Cijena	Promjena	Promet
RIVP	37,00	0,5%	638.032,00
LRH	4.480,00	-0,4%	602.280,00
ERNT	1.115,00	1,4%	476.820,00
ADPL	190,00	-0,8%	376.444,00
ATGR	1.220,00	1,7%	370.400,00

OBAVIJESTI SA ZSE

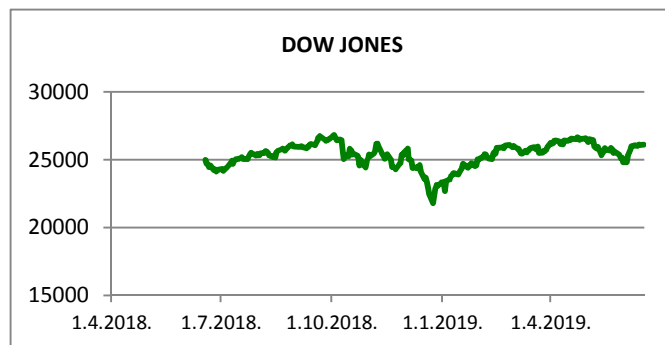
JADRAN tvornica čarapa d.d. - dopuna pozivu na Glavnu skupštinu
 PODRAVKA d.d. - Informacija o otpuštanju vlastitih dionica
 ZVEČEVO d. d. - poziv na Glavnu skupštinu

REGIONALNI BURZOVNI INDEKSI				
INDEKS	ZEMLJA	IZNOS	DNEVNI Δ %	2019 Δ %
SBITOP		868,94	-1,64	7,93
MBI 10		3829,55	-0,28	10,39
MONEX		11052,42	0,44	1,95
SASX 10		717,32	-0,33	14,40
BIRS		614,48	0,00	8,67
BELEX 15		757,57	-0,24	-0,54
SOFIX		576,83	-0,52	-2,97
BETI		9144,36	-0,01	23,85
WIG 20		2318,85	-0,23	1,85
PX		1058,97	0,22	7,34
BUX		40953,49	0,56	4,64
ATX		2989,81	-0,26	8,89












	CIJENA	DNEVNI Δ %	2019 Δ %
OTP BANK	12370,00	0,08	9,57

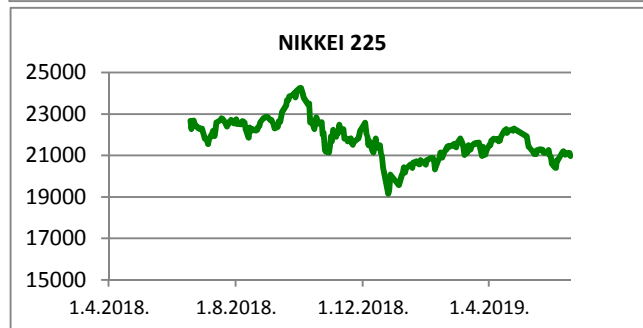
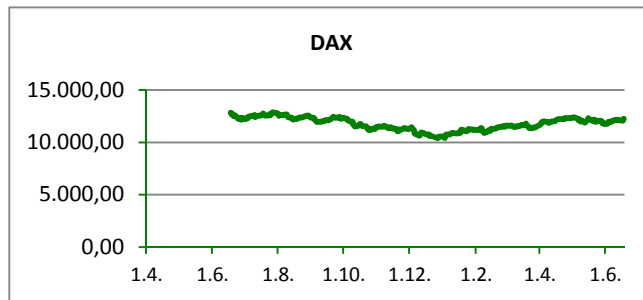
15.07.2019

Fond	Cijena	DNEVNI Δ %
OTP meridijan 20	103,03 €	-0,06%
OTP indeksni	46,51 kn	-0,19%
OTP uravnoteženi	14,29 €	-0,08%
OTP e-start	101,74 €	0,00%
OTP start	133,19 kn	0,00%



SVJETSKI BURZOVNI INDEKSI

INDEKS	ZEMLJA	IZNOS	DNEVNI Δ %	2019 Δ %
Dow Jones Ind.		27359,16	0,10	17,28
S&P 500		3014,30	0,02	20,24
NASDAQ		8258,19	0,17	24,46
NIKKEI 225		21535,25	-0,69	7,60
DAX		12412,72	0,20	17,56
CAC 40		5605,25	0,48	18,49
FTSE 100		7563,15	0,42	12,41
KOSPI 11		2091,87	0,45	2,49
HANG SANG		28619,62	0,23	10,73
AS51		6641,00	-0,18	17,61
FTSE MIB		22211,67	0,15	21,22



TIM PRODAJE PROIZVODA RIZNICE

Edo Jurić 072 201 746 edo.juric@otpbanka.hr	Mirjana Dukić 072 201 749 mirjana.dukic@otpbanka.hr	Boris Bakalić 072 204 620 boris.bakalic@otpbanka.hr	Tomislav Vorkapić 072 204 626 tomislav.vorkapic@otpbanka.hr
--	--	--	--

Emil Slany
072 206 480
emil.slany@otpbanka.hr

TIM BROKERSKOG POSLOVANJA

Mišo Kalajžić 072 204 622 miso.kalajzic@otpbanka.hr	Jozo Leko 072 204 655 jozo.leko@otpbanka.hr
--	--