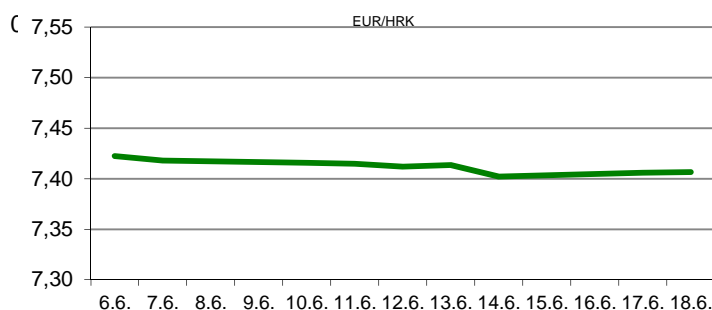


Ova publikacija izdana od OTP banke d.d. informativnog je karaktera, te ne može služiti kao financijski savjet ili preporuka za kupnju bilo koje imovine ili prava. Informacije, mišljenja, prognoze i projekcije dostupne u ovoj publikaciji podložne su promjenama podataka koje objavljuju korišteni izvori, bez obveze OTP banke d.d. da o takvoj promjeni obavijesti primatelja. OTP banka d.d. ne prihvaća odgovornost za štetu nastalu korištenjem sadržaja ove publikacije, te je istu zabranjeno distribuirati i umnožavati u cijelosti ili djelomično bez prethodne suglasnosti izdavaatelja.

DNEVNO FINANCIJSKO IZVJEŠĆE

ZBIVANJA NA DOMAĆEM TRŽIŠTU

Trgovanje na domaćem deviznom tržištu danas je započelo uz blage aprecijacijske pritiske na domaću valutu koji su u potpunosti iščezli u drugom dijelu radnog dana. Valutnim parom EUR/HRK tako se trgovalo na tek neznatno nižim razinama u odnosu na one iz prethodnog radnog dana, odnosno u rasponu 7,3910/7,4010. Prekonoćni kunski kamatnjak (ZIBOR o/n) i danas je ostao nepromijenjen, na razini od 0,30%.



MEĐUVALUTNI ODNOSI		08.07.2019 15:30	
EUR/USD	1,1216	USD/CHF	0,9940
GBP/USD	1,2510	EUR/CHF	1,1149

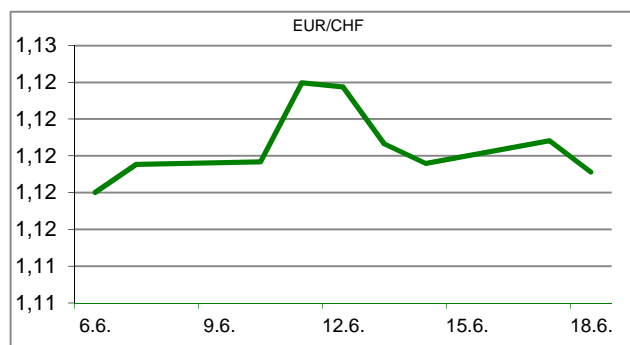
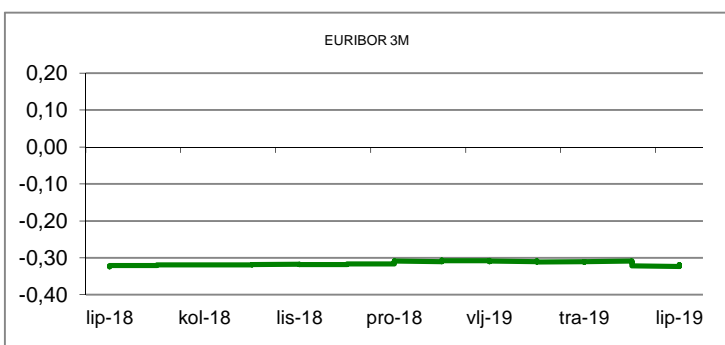
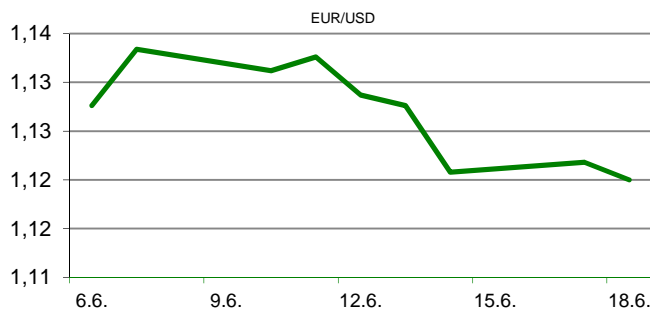
KAMATNJACI				
	Zibor	Euribor	Libor(USD)	Libor(CHF)
PREKONOĆNI	0,3000			
1MJ	0,4000	-0,3940	2,3665	-0,8110
3MJ	0,4700	-0,3600	2,3114	-0,7446
6MJ	0,4800	-0,3440	2,2098	-0,7072
12MJ	0,5200	-0,2680	2,1916	-0,6008

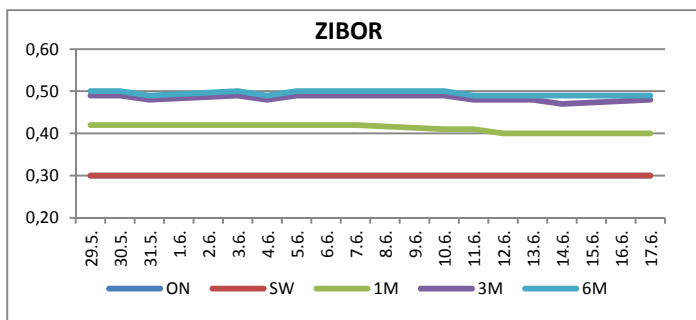
KAMATNI SWAP			
Ročnost	EUR (6M)	USD (3M)	CHF (6M)
1Y	-0,3863	2,0704	-0,7584
2Y	-0,4026	1,8757	-0,7902
3Y	-0,3771	1,8020	-0,7709
5Y	-0,2745	1,7890	-0,6625
10Y	0,0921	1,9517	-0,2664

TRŽIŠNI TEČAJEVI		08.07.2019 15:30	
	Kupovni	Prodajni	
EUR/HRK	7,3910	7,4010	
USD/HRK	6,5891	6,5986	
CHF/HRK	6,6292	6,6386	
JPY/HRK	0,0607	0,0607	

MEĐUNARODNO TRŽIŠTE

Tijekom ovog tjedna u fokusu ulagača je predstavljanje izvješće Fed-ova čelnika Jerome Powell-a pred nadležnim kongresnim odborom koje je zakazano za srijedu i četvrtak, a pratiti će se i podaci o inflaciji u drugoj polovici tjedna. Njemačka je u svibnju uz porast izvoza od 1,1% na mjesečnoj razini i pad uvoza od 0,5%, ostvarila trgovinski suficit vrijedan 18,7 milijardi eura (travanj 16,9 milijardi), objavio je njemački federalni statistički ured. Industrijska proizvodnja u Njemačkoj (Industrial Output) u svibnju porasla je 0,3% na mjesečnoj razini, što je nešto ispod očekivanja ekonomista koja su bila porast od 0,4%. Narudžbe strojeva u Japanu (Machinery orders) visoko volatilan važan pokazatelj jer ujedno služi i kao indikator kapitalne potrošnje u narednih šest do devet mjeseci u svibnju je pao 7,8% u odnosu na prethodni mjesec. To je dosta veći pad od očekivanja ekonomista (-4,7%), prvi pad u posljednje četiri mjeseca, te najveći pad od rujne, a sve to ukazuje da globalne trgovačke tenzije sve više utječu na korporativne investicije. EURUSD - valutnim parom danas se trgovalo u uskom rasponu tečajeva (1,1211/1,1234).





REZULTATI AUKCIJE TREZORSKIH ZAPISA MIN. FIN.			
Broj dana	Volumen (u mil.)	K. s.	Cijena
u mil. kuna			
91	0,0	0,00%	0,000
182	0,0	0,00%	0,000
364	253,0	0,08%	99,925
u mil. eura			
91	0,0	0,00%	0,000
364	0,0	0,00%	0,000

Rezultati aukcije na dan: 28.5.2019.

DOMAĆE OBVEZNICE RH	VALUTA	DOSPIJEĆE	BID	ASK	BID Yld %	ASK Yld%	Yld Δ 1mjes.
HRRHMFO203A8	HRK	05.03.2020.	104,37	104,61	0,07	-0,28	-16
HRRHMFO217A8	HRK	08.07.2021.	105,07	105,56	0,20	-0,04	-4
HRRHMFO222A8	HRK	07.02.2022.	105,17	105,84	0,24	-0,01	-12
HRRHMFO23BA4	HRK	27.11.2023.	106,39	107,24	0,28	0,09	-20
HRRHMFO257A4	HRK	09.07.2025.	123,09	123,93	0,58	0,45	-23
HRRHMFO26CA5	HRK	14.12.2026.	123,91	124,85	0,91	0,80	-25
HRRHMFO282A2	HRK	07.02.2028.	114,45	115,39	1,10	1,00	-29
HRRHMFO297A0	HRK	09.07.2029.	111,07	112,03	1,20	1,10	-38
HRRHMFO327A5	HRK	07.07.2032.	107,88	108,97	2,53	2,44	-12
HRRHMFO19BA2	EUR	29.11.2019.	101,75	102,15	0,81	-0,19	24
HRRHMFO203E0	EUR	05.03.2020.	103,93	104,32	0,49	-0,09	6
HRRHMFO222E0	EUR	05.02.2022.	100,38	100,91	0,35	0,14	-8
HRRHMFO227E9	EUR	22.07.2022.	118,49	119,26	0,36	0,13	-8
HRRHMFO247E7	EUR	10.07.2024.	124,87	126,25	0,68	0,44	-37

EUROOBVEZNICE RH	VALUTA	DOSPIJEĆE	BID	ASK	BID Yld %	ASK Yld%	Yld Δ 1mjes.
XS1028953989	EUR	30.05.2022.	111,06	111,46	0,04	-0,08	-27
XS1117298916	EUR	11.03.2025.	114,99	115,45	0,33	0,25	-45
XS1428088626	EUR	20.03.2027.	117,45	117,99	0,67	0,60	-44
XS1713462668	EUR	15.06.2028.	116,31	116,86	0,80	0,74	-50
XS1713475306	EUR	27.01.2030.	117,40	118,07	1,00	0,94	-51
XS0464257152	USD	05.11.2019.	101,17	101,44	3,02	2,20	-3
XS0525827845	USD	14.07.2020.	103,83	104,20	2,76	2,40	-17
XS0607904264	USD	24.03.2021.	106,12	106,47	2,68	2,48	-18
XS0908769887	USD	04.04.2023.	110,49	110,99	2,54	2,40	-37
XS0997000251	USD	26.01.2024.	114,60	115,09	2,58	2,47	-37

GERMANY	VALUTA	DOSPIJEĆE	BID	ASK	BID Yld %	ASK Yld%	Yld Δ 1mjes.
1Y BUND	EUR	12.06.2020.	100,63	100,67	-0,68	-0,72	-8
3Y BUND	EUR	07.10.2022.	102,50	102,53	-0,76	-0,77	-8
5Y BUND	EUR	18.10.2024.	103,45	103,47	-0,64	-0,64	#N/A N/A
10Y BUND	EUR	15.02.2029.	106,17	106,20	-0,38	-0,38	-12

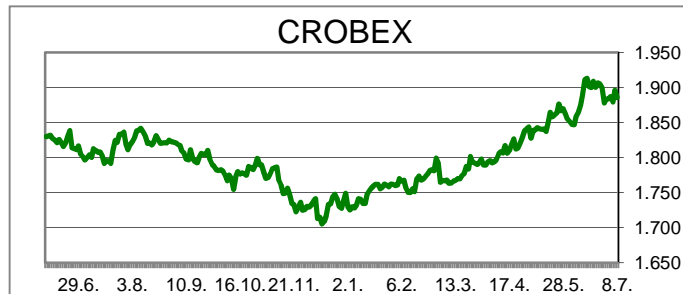
USA	VALUTA	DOSPIJEĆE	BID	ASK	BID Yld %	ASK Yld%	Yld Δ 1mjes.
1Y UST	USD	18.06.2020.	1,92	1,91	1,97	1,97	-8
3Y UST	USD	15.06.2022.	99,84	99,84	1,81	1,80	-8
5Y UST	USD	30.06.2024.	99,66	99,66	1,82	1,82	#N/A N/A
10Y UST	USD	15.05.2029.	103,16	103,17	2,02	2,02	-12

BURZOVNI PREGLED

Vrijednost Crobexa: 1.885,55 | Postotna promjena: -0,55% | Redovni dionički promet: 5.481.200,00
 CROBEXprime 1.061,76 | CROBEXprime % -0,70% | CROBEX10 1.099,95 | CROBEX10 % -0,53%

KOMENTAR ZBIVANJA

Početak tjedna na domaćem tržištu kapitala, donio je korekciju glavnih dioničkih indeksa. Crobex je snižen za 0,55%, uz istodobni pad Crobexa10 za 0,53%. Trgovalo se slabijim intenzitetom, što je rezultiralo s tek 5,48 milijuna kuna dioničkog prometa. Najlikvidnije izdanje, ujedno jedini današnji "milijunaš", bila je povlaštena dionica Adrisa, koja je prikupila 1,34 milijuna kuna promneta, uz pad od 0,43%. Arena Hospitality bila je druga najtrgovanija, s 714 tisuća kuna prometa, također uz pad cijene, koji je iznosio 1,58%. Što se važnijih europskih burzi tiče, jednako kao i na otvaranju trgovanja na Wall Streetu, redom su se bilježili minusi. Azijske burze, svoje trgovanje, također su okončale u negativnom teritoriju. Pesimizam ulagača najviše izazivaju sumnje da će FED odustati od skorog snižavanja kamatnih stopa, o čemu se u posljednje vrijeme poprilično špekuliralo. U prilog takvoj tvrdnji idu i posljednji podaci s tržišta rada u Americi, prema kojima je u lipnju, u gotovo svim gospodarskim sektorima otvoreno puno više radnih mjesta, u odnosu na svibanj.



TOP 5 DOBITNICI

Dionica	Cijena	Promjena	Promet
THNK	138,00	6,2%	34.914,00
IGH	127,00	3,3%	3.824,00
KODT2	1.200,00	2,6%	12.000,00
TPNG	34,00	2,4%	7.623,00
VART	21,00	1,9%	13.000,00

TOP 5 GUBITNICI

Dionica	Cijena	Promjena	Promet
MGMA	0,30	-30,2%	6.132,00
DDJH	9,06	-5,2%	834,00
DLKV	4,57	-3,0%	87.062,00
RIVP	38,00	-1,8%	299.754,00
ARNT	374,00	-1,6%	713.818,00

TOP 5 PO PROMETU

Dionica	Cijena	Promjena	Promet
ADRS2	463,00	-0,4%	1.340.740,00
ARNT	374,00	-1,6%	713.818,00
ERNT	1.100,00	-1,4%	472.020,00
OPTE	5,35	0,0%	447.580,00
ADPL	188,00	-0,3%	442.404,00

OBAVIJESTI SA ZSE

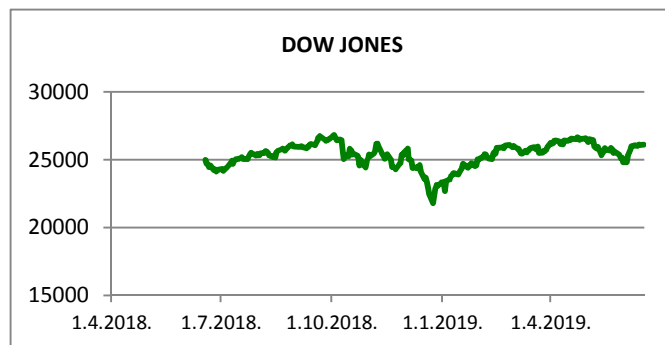
- PLAVA LAGUNA d. d. - poziv na Glavnu skupštinu
- PIK d. d. - odluke Glavne skupštine
- LUKA PLOČE d.d. - Rješenje HANFA-e i ponuda za preuzimanje

REGIONALNI BURZOVNI INDEKSI				
INDEKS	ZEMLJA	IZNOS	DNEVNI Δ %	2019 Δ %
SBITOP		888,93	-0,14	10,42
MBI 10		3823,37	-0,22	10,21
MONEX		10912,89	0,31	0,67
SASX 10		719,09	0,00	14,68
BIRS		610,56	-0,19	7,97
BELEX 15		746,79	0,43	-1,96
SOFIX		582,75	0,35	-1,97
BETI		8911,40	-0,62	20,69
WIG 20		2334,42	-0,32	2,54
PX		1055,40	0,31	6,98
BUX		40891,12	-0,31	4,48
ATX		3033,32	0,17	10,47












	CIJENA	DNEVNI Δ %	2019 Δ %
OTP BANK	12140,00	0,50	7,53

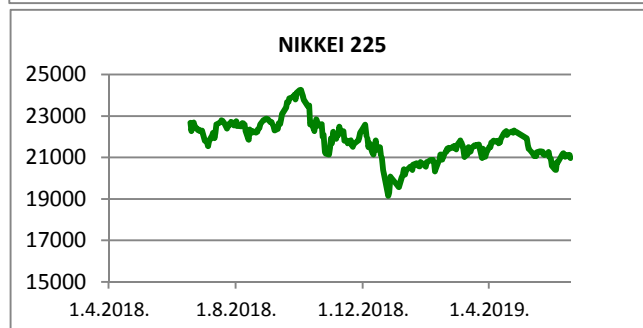
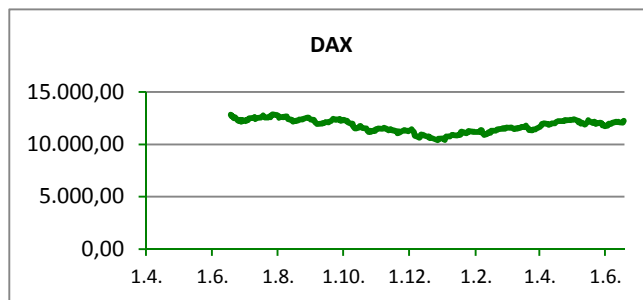
05.07.2019

Fond	Cijena	DNEVNI Δ %
OTP meridijan 20	103,21 €	0,17%
OTP indeksni	46,66 kn	0,31%
OTP uravnoteženi	14,23 €	0,06%
OTP e-start	101,75 €	0,00%
OTP start	133,19 kn	0,00%



SVJETSKI BURZOVNI INDEKSI

INDEKS	ZEMLJA	IZNOS	DNEVNI Δ %	2019 Δ %
Dow Jones Ind.		26922,12	-0,16	15,41
S&P 500		2990,41	-0,18	19,29
NASDAQ		8161,79	-0,10	23,01
NIKKEI 225		21534,35	-0,98	7,59
DAX		12519,50	-0,39	18,57
CAC 40		5575,59	-0,32	17,86
FTSE 100		7545,30	-0,10	12,15
KOSPI 11		2064,17	-2,20	1,13
HANG SANG		28331,69	-1,54	9,62
AS51		6672,20	-1,17	18,17
FTSE MIB		21962,57	-0,11	19,86



TIM PRODAJE PROIZVODA RIZNICE

Edo Jurić 072 201 746 edo.juric@otpbanka.hr	Mirjana Dukić 072 201 749 mirjana.dukic@otpbanka.hr	Boris Bakalić 072 204 620 boris.bakalic@otpbanka.hr	Tomislav Vorkapić 072 204 626 tomislav.vorkapic@otpbanka.hr
--	--	--	--

Emil Slany
072 206 480
emil.slany@otpbanka.hr

TIM BROKERSKOG POSLOVANJA

Mišo Kalajžić 072 204 622 miso.kalajzic@otpbanka.hr	Jozo Leko 072 204 655 jozo.leko@otpbanka.hr
--	--