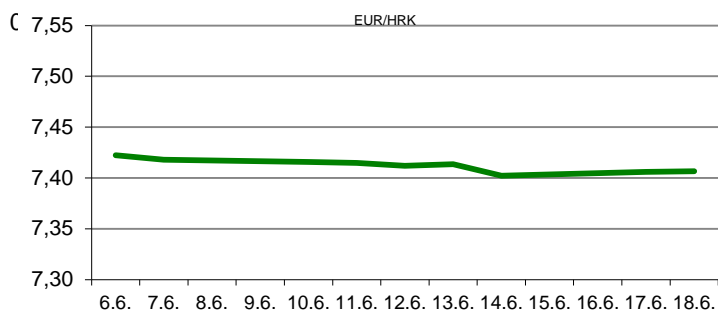


Ova publikacija izdana od OTP banke d.d. informativnog je karaktera, te ne može služiti kao financijski savjet ili preporuka za kupnju bilo koje imovine ili prava. Informacije, mišljenja, prognoze i projekcije dostupne u ovoj publikaciji podložne su promjenama podataka koje objavljuju korišteni izvori, bez obveze OTP banke d.d. da o takvoj promjeni obavijesti primatelja. OTP banka d.d. ne prihvaća odgovornost za štetu nastalu korištenjem sadržaja ove publikacije, te je istu zabranjeno distribuirati i umnožavati u cijelosti ili djelomično bez prethodne suglasnosti izdavaatelja.

# DNEVNO FINANCIJSKO IZVJEŠĆE

## ZBIVANJA NA DOMAĆEM TRŽIŠTU

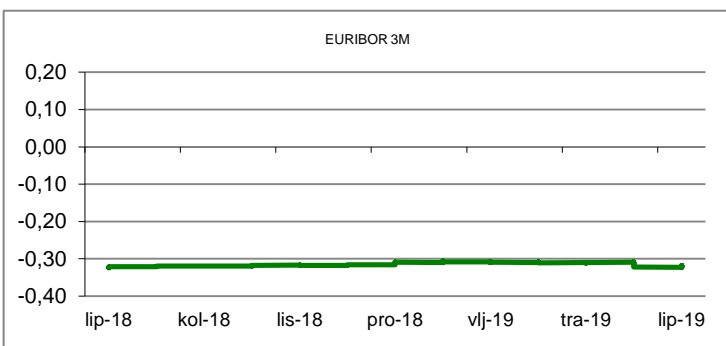
Petak je na domaćem deviznom tržištu protekao u mirnoj atmosferi i bez promjena tečaja EUR/HRK. Dnevni raspon je iznosio 7,3930/7,4030. Prekonoćni kunkski kamatnjak (ZIBOR o/n) i dalje čvrsto drži razinu od 0,30%.



MEĐUVALUTNI ODNOSI		05.07.2019 16:03	
EUR/USD	1,1222	USD/CHF	0,9918
GBP/USD	1,2500	EUR/CHF	1,1129

KAMATNJACI				
	Zibor	Euribor	Libor(USD)	Libor(CHF)
PREKONOĆNI	0,3000			
1MJ	0,4000	-0,3930	2,3600	-0,8118
3MJ	0,4700	-0,3540	2,2885	-0,7436
6MJ	0,4800	-0,3380	2,2089	-0,7028
12MJ	0,5200	-0,2580	2,1804	-0,5994

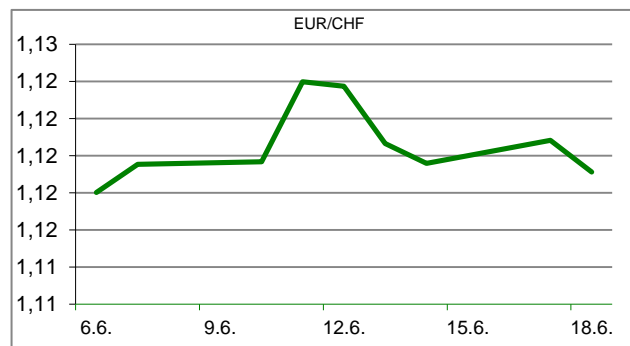
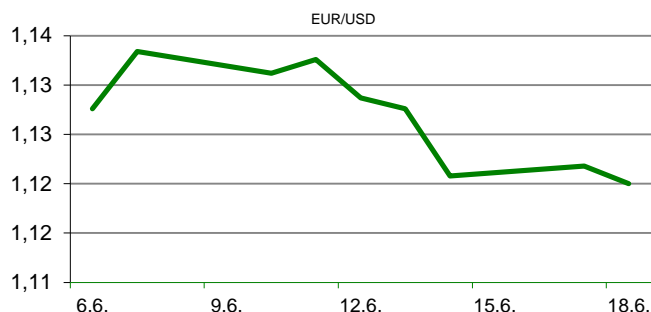
KAMATNI SWAP			
Ročnost	EUR (6M)	USD (3M)	CHF (6M)
1Y	-0,3864	2,0870	-0,7600
2Y	-0,3998	1,8958	-0,7825
3Y	-0,3527	1,8265	-0,7570
5Y	-0,2585	1,8147	-0,6300
10Y	0,1267	1,9892	-0,2550

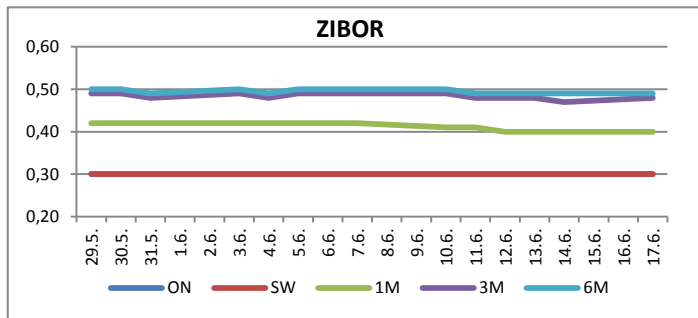


TRŽIŠNI TEČAJEVI	05.07.2019 16:03	
	Kupovni	Prodajni
EUR/HRK	7,3930	7,4030
USD/HRK	6,5880	6,5969
CHF/HRK	6,6428	6,6520
JPY/HRK	0,0607	0,0608

## MEĐUNARODNO TRŽIŠTE

Kao što je uobičajeno prvi petak u mjesecu bio je rezerviran za objavu ključnih podataka sa američkog tržišta rada. Ovaj put, za razliku od prošlog, ulagači su bili ugodno iznenađeni objavljenim brojkama. Naime, prema podacima američkog ministarstva rada američki poslodavci, izuzev poljoprivrednog sektora, u lipnju su kreirali dodatnih 224.000 novih radnih mjesta, što je znatno bolje od prognoza ekonomista (160.000 novih radnih mjesta) i slabšnog svibnja s kreiranih 72.000 novih radnih mjesta. Navedeni dobri podaci mogli bi poljuljati američki FED u odluci da već u srpnju snize kamatne stope. Od ostalih događanja treba spomenuti da su industrijske narudžbe u Njemačkoj tijekom svibnja pale više od tržišnih očekivanja, i to za 2,2% na mjesečnoj razini umjesto prognoziranih -0,1%. EURUSD - današnje trgovanje valutnim parom odvijalo se u vrlo uskom rasponu tečaja do objave ključnih podataka sa američkog tržišta rada, da bi potom dolar ojačao, dosegnuvši 3-tjedni maksimum naspram eura\*. Dnevni raspon je iznosio 1,1213\*/1,1287.





REZULTATI AUKCIJE TREZORSKIH ZAPISA MIN. FIN.			
Broj dana	Volumen (u mil.)	K. s.	Cijena
u mil. kuna			
91	0,0	0,00%	0,000
182	0,0	0,00%	0,000
364	253,0	0,08%	99,925
u mil. eura			
91	0,0	0,00%	0,000
364	0,0	0,00%	0,000

Rezultati aukcije na dan: 28.5.2019.

DOMAĆE OBVEZNICE RH	VALUTA	DOSPIJEĆE	BID	ASK	BID Yld %	ASK Yld%	Yld Δ 1mjes.
HRRHMFO203A8	HRK	05.03.2020.	104,40	104,63	0,05	-0,27	-17
HRRHMFO217A8	HRK	08.07.2021.	105,09	105,57	0,20	-0,04	-6
HRRHMFO222A8	HRK	07.02.2022.	105,16	105,81	0,24	0,00	-13
HRRHMFO23BA4	HRK	27.11.2023.	106,40	107,20	0,28	0,10	-23
HRRHMFO257A4	HRK	09.07.2025.	123,03	123,87	0,59	0,46	-29
HRRHMFO26CA5	HRK	14.12.2026.	123,77	124,69	0,93	0,82	-29
HRRHMFO282A2	HRK	07.02.2028.	114,42	115,50	1,11	0,99	-35
HRRHMFO297A0	HRK	09.07.2029.	111,08	112,12	1,20	1,09	-46
HRRHMFO327A5	HRK	07.07.2032.	107,75	108,77	2,55	2,46	-10
HRRHMFO19BA2	EUR	29.11.2019.	102,01	102,23	0,20	-0,36	-16
HRRHMFO203E0	EUR	05.03.2020.	104,05	104,43	0,33	-0,22	-10
HRRHMFO222E0	EUR	05.02.2022.	100,42	100,93	0,34	0,14	-8
HRRHMFO227E9	EUR	22.07.2022.	118,56	119,32	0,35	0,12	-8
HRRHMFO247E7	EUR	10.07.2024.	125,20	126,34	0,63	0,42	-41

EUROOBVEZNICE RH	VALUTA	DOSPIJEĆE	BID	ASK	BID Yld %	ASK Yld%	Yld Δ 1mjes.
XS1028953989	EUR	30.05.2022.	111,01	111,41	0,06	-0,07	-26
XS1117298916	EUR	11.03.2025.	114,99	115,58	0,33	0,23	-49
XS1428088626	EUR	20.03.2027.	117,39	117,98	0,67	0,60	-50
XS1713462668	EUR	15.06.2028.	116,21	116,82	0,81	0,75	-55
XS1713475306	EUR	27.01.2030.	117,32	118,04	1,01	0,95	-54
XS0464257152	USD	05.11.2019.	101,15	101,42	3,12	2,28	1
XS0525827845	USD	14.07.2020.	103,85	104,22	2,75	2,39	-19
XS0607904264	USD	24.03.2021.	106,23	106,58	2,62	2,42	-30
XS0908769887	USD	04.04.2023.	110,61	111,10	2,51	2,38	-44
XS0997000251	USD	26.01.2024.	114,76	115,25	2,54	2,44	-43

GERMANY	VALUTA	DOSPIJEĆE	BID	ASK	BID Yld %	ASK Yld%	Yld Δ 1mjes.
1Y BUND	EUR	12.06.2020.	100,63	100,67	-0,68	-0,72	-7
3Y BUND	EUR	07.10.2022.	102,47	102,50	-0,75	-0,76	-6
5Y BUND	EUR	18.10.2024.	103,34	103,37	-0,62	-0,62	#N/A N/A
10Y BUND	EUR	15.02.2029.	105,87	105,89	-0,35	-0,35	-12

USA	VALUTA	DOSPIJEĆE	BID	ASK	BID Yld %	ASK Yld%	Yld Δ 1mjes.
1Y UST	USD	18.06.2020.	1,93	1,92	1,98	1,98	-7
3Y UST	USD	15.06.2022.	99,79	99,80	1,83	1,83	-6
5Y UST	USD	30.06.2024.	99,55	99,55	1,85	1,85	#N/A N/A
10Y UST	USD	15.05.2029.	102,84	102,86	2,06	2,05	-12

# BURZOVNI PREGLED

Vrijednost Crobexa: 1.895,96 | Postotna promjena: 0,22% | Redovni dionički promet: 6.431.348,00  
 CROBEXprime 1.069,23 | CROBEXprime % 0,65% | CROBEX10 1.105,83 | CROBEX10 % 0,16%

## KOMENTAR ZBIVANJA

Zadnji trgovinski dan u tjednu na domaćem tržištu kapitala zaključen je rastom dioničkih indeksa. Crobex je ojačao 0,22%, dok je Crobex10 zabilježio plus od 0,16%. Trgovalo se mirno uz jedno izdanje trženo iznosom većim od milijun kuna. Ostvaren je redovni dionički promet od 6,4 milijuna kuna, a povlaštena dionica Adrisa s trženih 1,8 mil.kuna bila je najtrgovanije izdanje dana. Optima telekom s prometom od 901 tis.kuna bila je druga najtrgovanija. Na europskim burzama prevladavao je negativan sentiment. Objava podatka o oštroj padu njemačkih tvorničkih narudžbi (8,6%) na godišnjoj razini zabrinula je ulagače koji su dio sredstava preselili u državne obveznice. Posljedica je bila novi pad prinosa na njemačku državnu obveznicu na razinu od -0,4%. U Americi je objavljen mjesečni izvještaj sa tržišta rada koji je pokazao da se protekli mjesec zaposlio veći od očekivanja broj novih radnika (224 tisuće). Objavljeni podatak negativno se odrazio na smjer kretanja dioničkih indeksa koji su usprkos dobrim brojkama s tržišta rada zabilježili pad vrijednosti na otvaranju današnjeg trgovanja. Naime, rast zaposlenosti je umanjio šanse da će FED krajem mjeseca pristupiti rezanju kamatnih stopa, što je dovelo do korekcije važnijih dioničkih indeksa.

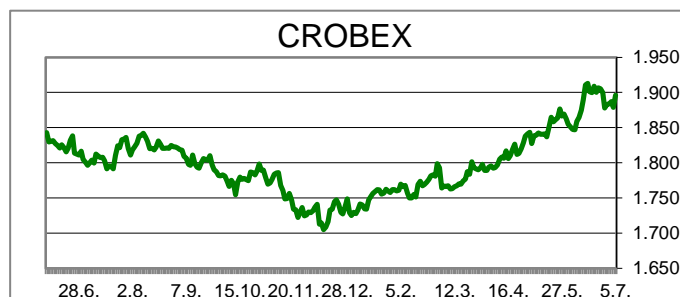
## OBAVIJESTI SA ZSE

HOTELI HALUDOVO MALINSKA d.d. - Obavijest o deblokadi žiro-računa 05.07.2019.

INA d.d. - Provedena isplata dividende

HT d.d. - Informacija o stjecanju vlastitih dionica

HPB d.d. - Obavijest o namjeri pripajanja HPB-Stambene štedionice d.d.



### TOP 5 DOBITNICI

Dionica	Cijena	Promjena	Promet
TPNG	33,20	8,5%	65.015,00
LKPC	416,00	7,8%	16.640,00
HPDG	15,00	7,1%	11.685,00
ULPL	50,00	4,2%	51.115,00
HHLA	3,38	3,7%	4.732,00

### TOP 5 GUBITNICI

Dionica	Cijena	Promjena	Promet
RIZO	11,00	-8,3%	770,00
JNAF	4.140,00	-5,1%	20.700,00
JDRN	16,00	-3,0%	24.072,00
HMST	400,00	-2,4%	4.000,00
KOEI	660,00	-2,2%	5.940,00

### TOP 5 PO PROMETU

Dionica	Cijena	Promjena	Promet
ADRS2	465,00	0,0%	1.794.135,00
OPTE	5,35	0,0%	900.662,00
HT	157,00	0,0%	679.126,00
ARNT	380,00	2,7%	532.240,00
ATPL	379,00	-0,8%	498.424,00

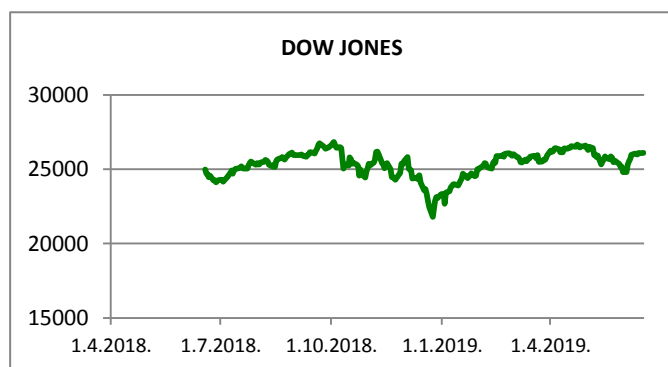
REGIONALNI BURZOVNI INDEKSI				
INDEKS	ZEMLJA	IZNOS	DNEVNI Δ %	2019 Δ %
SBITOP		890,20	-0,03	10,58
MBI 10		3831,64	0,13	10,45
MONEX		10878,79	-0,72	0,35
SASX 10		719,09	-2,25	14,68
BIRS		611,74	0,00	8,18
BELEX 15		743,57	0,13	-2,38
SOFIX		580,70	-0,27	-2,31
BETI		8951,96	0,39	21,24
WIG 20		2340,06	-0,70	2,79
PX		1052,10	0,27	6,64
BUX		40913,39	-0,15	4,53
ATX		3029,93	-0,10	10,35

	CIJENA	DNEVNI Δ %	2019 Δ %
<b>OTP BANK</b>	12050,00	0,42	6,73












otpbank Invest

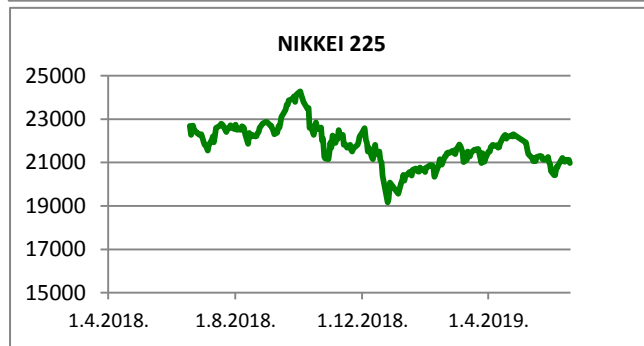
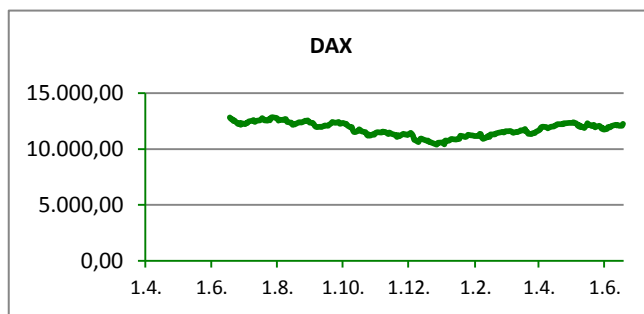
04.07.2019

Fond	Cijena	DNEVNI Δ %
OTP meridijan 20	103,04 €	0,30%
OTP indeksni	46,51 kn	0,57%
OTP uravnoteženi	14,23 €	0,66%
OTP e-start	101,75 €	0,00%
OTP start	133,19 kn	0,01%



**SVJETSKI BURZOVNI INDEKSI**

INDEKS	ZEMLJA	IZNOS	DNEVNI Δ %	2019 Δ %
Dow Jones Ind.		26806,84	-0,59	14,92
S&P 500		2978,88	-0,57	18,83
NASDAQ		8106,25	-0,78	22,17
NIKKEI 225		21746,38	0,20	8,65
DAX		12553,61	-0,60	18,89
CAC 40		5591,90	-0,51	18,20
FTSE 100		7564,81	-0,51	12,44
KOSPI 11		2110,59	0,09	3,41
HANG SANG		28774,83	-0,07	11,33
AS51		6751,28	0,50	19,57
FTSE MIB		22021,09	-0,45	20,18


**TIM PRODAJE PROIZVODA RIZNICE**

<b>Edo Jurić</b> 072 201 746 edo.juric@otpbanka.hr	<b>Mirjana Dukić</b> 072 201 749 mirjana.dukic@otpbanka.hr	<b>Boris Bakalić</b> 072 204 620 boris.bakalic@otpbanka.hr	<b>Tomislav Vorkapić</b> 072 204 626 tomislav.vorkapic@otpbanka.hr
--	--	--	--

**Emil Slany**  
072 206 480  
emil.slany@otpbanka.hr

**TIM BROKERSKOG POSLOVANJA**

<b>Mišo Kalajžić</b> 072 204 622 miso.kalajzic@otpbanka.hr	<b>Jozo Leko</b> 072 204 655 jozo.leko@otpbanka.hr
--	--