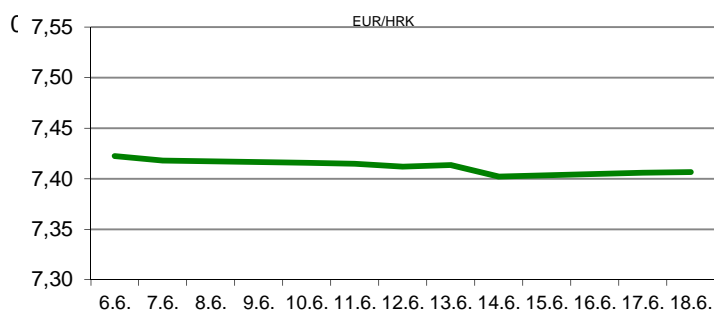


Ova publikacija izdana od OTP banke d.d. informativnog je karaktera, te ne može služiti kao financijski savjet ili preporuka za kupnju bilo koje imovine ili prava. Informacije, mišljenja, prognoze i projekcije dostupne u ovoj publikaciji podložne su promjenama podataka koje objavljuju korišteni izvori, bez obveze OTP banke d.d. da o takvoj promjeni obavijesti primatelja. OTP banka d.d. ne prihvaća odgovornost za štetu nastalu korištenjem sadržaja ove publikacije, te je istu zabranjeno distribuirati i umnožavati u cijelosti ili djelomično bez prethodne suglasnosti izdavaatelja.

# DNEVNO FINANCIJSKO IZVJEŠĆE

## ZBIVANJA NA DOMAĆEM TRŽIŠTU

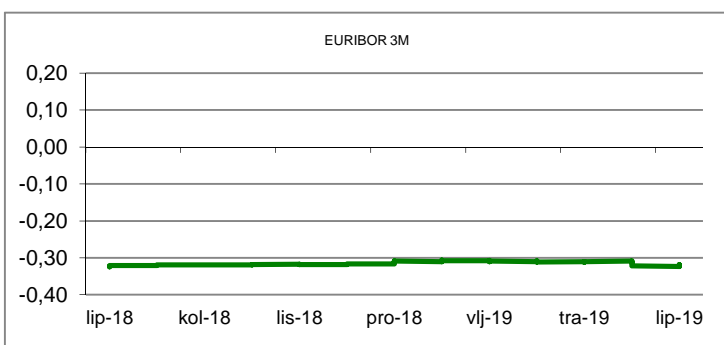
Posljednji radni dan u ovom mjesecu na domaćem deviznom tržištu protekao je u mirnoj trgovini. Trgovanje valutnim parom EUR/HRK tako se odvijalo u okvirima jučerašnjeg raspona tečajeva (7,3910 i 7,4010). Prekonoćni kunski kamatnjak (ZIBOR o/n) i danas se zadržao na razini od 0,33%. Prema podacima DZS-a maloprodaja u svibnju pala je 2,0% u odnosu na isti mjesec prethodne godine, što je njezin prvi pad nakon 56 mjeseci rasta.



MEĐUVALUTNI ODNOSI		28.06.2019 15:18	
EUR/USD	1,1385	USD/CHF	0,9752
GBP/USD	1,2710	EUR/CHF	1,1103

KAMATNJACI				
	Zibor	Euribor	Libor(USD)	Libor(CHF)
PREKONOĆNI	0,3300			
1MJ	0,4200	-0,3910	2,4024	-0,8202
3MJ	0,4800	-0,3440	2,3299	-0,7272
6MJ	0,4900	-0,3130	2,1998	-0,6884
12MJ	0,5200	-0,2130	2,1833	-0,5854

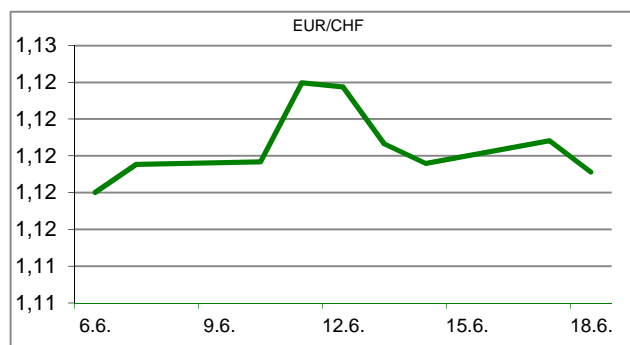
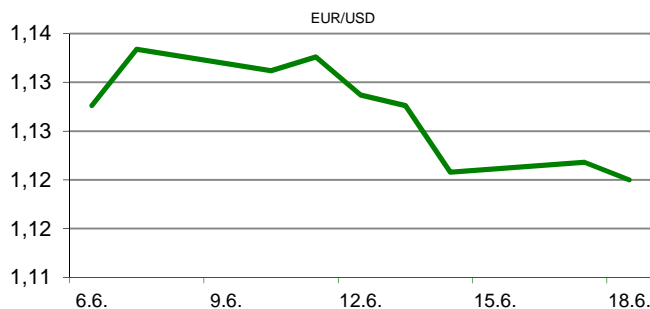
KAMATNI SWAP			
Ročnost	EUR (6M)	USD (3M)	CHF (6M)
1Y	-0,3625	1,9876	-0,7506
2Y	-0,3818	1,7800	-0,7823
3Y	-0,3515	1,7247	-0,7569
5Y	-0,2267	1,7481	-0,6261
10Y	0,1819	1,9510	-0,2096

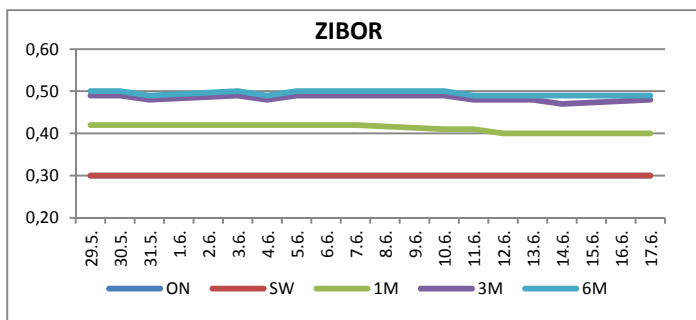


TRŽIŠNI TEČAJEVI	28.06.2019 15:18	
	Kupovni	Prodajni
EUR/HRK	7,3910	7,4010
USD/HRK	6,4913	6,5007
CHF/HRK	6,6569	6,6662
JPY/HRK	0,0603	0,0603

## MEĐUNARODNO TRŽIŠTE

Inflacija u zemljama eurozone, prema prvoj procjeni Eurostat-a, u lipanju ostala je kako se i očekivalo na istoj razini kao u prethodnom mjesecu na 1,2%, što je dosta daleko od ciljane razine inflacije europske središnje banke (ECB) od 2%. Gospodarstvo Velike Britanije u prvom kvartalu ove godine u odnosu na prethodni kvartal raslo je po stopi od 0,5% (prognoza 0,5%), dok je u odnosu na isti kvartal prethodne godine raslo po stopi od 1,8% (prognoza 1,8%), što je najveći rast na godišnjoj razini zabilježen od trećeg kvartala 2017. godine. Švicarski vodeći indikator ekonomskog rasta (KOF indikator), koji ukazuje na očekivanu izvedbu švicarske ekonomije u narednih šest mjeseci u srpnju je blago pao na 93,6 bodova s 93,8, koliko je iznosio u prethodnom mjesecu, dok su očekivanja bila porast na 94,9 bodova. Stopa nezaposlenosti u Japanu u svibnju ostala je nepromijenjena na 2,4%, što je bilo i u skladu s očekivanjima ekonomista. Osobna potrošnja u Americi u svibnju je porasla 0,4% u odnosu na prethodni mjesec (prognoza 0,4%), nakon što je travnju prema revidiranim podacima bilježila rast od 0,6%, izvjestilo je američko ministarstvo trgovine. EURUSD -valutnim parom danas se trgovalo u rasponu 1,1359/1,1393.





REZULTATI AUKCIJE TREZORSKIH ZAPISA MIN. FIN.			
Broj dana	Volumen (u mil.)	K. s.	Cijena
u mil. kuna			
91	0,0	0,00%	0,000
182	0,0	0,00%	0,000
364	253,0	0,08%	99,925
u mil. eura			
91	0,0	0,00%	0,000
364	0,0	0,00%	0,000

Rezultati aukcije na dan: 28.5.2019.

DOMAĆE OBVEZNICE RH	VALUTA	DOSPIJEĆE	BID	ASK	BID Yld %	ASK Yld%	Yld Δ 1mjes.
HRRHMFO203A8	HRK	05.03.2020.	104,49	104,71	0,12	-0,20	-8
HRRHMFO217A8	HRK	08.07.2021.	105,09	105,59	0,22	-0,02	-7
HRRHMFO222A8	HRK	07.02.2022.	105,16	105,82	0,26	0,01	-14
HRRHMFO23BA4	HRK	27.11.2023.	106,34	107,14	0,30	0,12	-25
HRRHMFO257A4	HRK	09.07.2025.	122,91	123,75	0,62	0,49	-31
HRRHMFO26CA5	HRK	14.12.2026.	123,52	124,44	0,97	0,86	-30
HRRHMFO282A2	HRK	07.02.2028.	114,08	115,13	1,15	1,03	-35
HRRHMFO297A0	HRK	09.07.2029.	110,63	111,66	1,24	1,14	-47
HRRHMFO327A5	HRK	07.07.2032.	106,91	108,19	2,62	2,51	-6
HRRHMFO19BA2	EUR	29.11.2019.	102,10	102,33	0,21	-0,32	-16
HRRHMFO203E0	EUR	05.03.2020.	104,15	104,52	0,36	-0,17	-4
HRRHMFO222E0	EUR	05.02.2022.	100,33	100,81	0,37	0,19	-7
HRRHMFO227E9	EUR	22.07.2022.	118,58	119,28	0,38	0,17	-9
HRRHMFO247E7	EUR	10.07.2024.	123,70	124,71	0,91	0,73	-16

EUROOBVEZNICE RH	VALUTA	DOSPIJEĆE	BID	ASK	BID Yld %	ASK Yld%	Yld Δ 1mjes.
XS1028953989	EUR	30.05.2022.	111,10	111,49	0,06	-0,07	-24
XS1117298916	EUR	11.03.2025.	114,45	114,97	0,42	0,34	-49
XS1428088626	EUR	20.03.2027.	116,48	117,08	0,79	0,72	-49
XS1713462668	EUR	15.06.2028.	115,04	115,58	0,94	0,88	-54
XS1713475306	EUR	27.01.2030.	115,96	116,53	1,14	1,09	-55
XS0464257152	USD	05.11.2019.	101,26	101,54	3,00	2,19	-18
XS0525827845	USD	14.07.2020.	103,90	104,28	2,77	2,41	-35
XS0607904264	USD	24.03.2021.	106,18	106,60	2,69	2,45	-41
XS0908769887	USD	04.04.2023.	110,53	111,06	2,54	2,40	-62
XS0997000251	USD	26.01.2024.	114,59	115,10	2,59	2,48	-58

GERMANY	VALUTA	DOSPIJEĆE	BID	ASK	BID Yld %	ASK Yld%	Yld Δ 1mjes.
1Y BUND	EUR	12.06.2020.	100,63	100,67	-0,66	-0,70	-7
3Y BUND	EUR	08.04.2022.	102,12	102,15	-0,76	-0,76	-10
5Y BUND	EUR	05.04.2024.	103,18	103,20	-0,66	-0,66	-10
10Y BUND	EUR	15.02.2029.	105,59	105,62	-0,32	-0,32	-16

USA	VALUTA	DOSPIJEĆE	BID	ASK	BID Yld %	ASK Yld%	Yld Δ 1mjes.
1Y UST	USD	18.06.2020.	1,89	1,88	1,95	1,94	-7
3Y UST	USD	15.06.2022.	100,10	100,11	1,72	1,71	-10
5Y UST	USD	30.06.2024.	99,88	99,89	1,78	1,77	-10
10Y UST	USD	15.05.2029.	103,17	103,19	2,02	2,02	-16

# BURZOVNI PREGLED

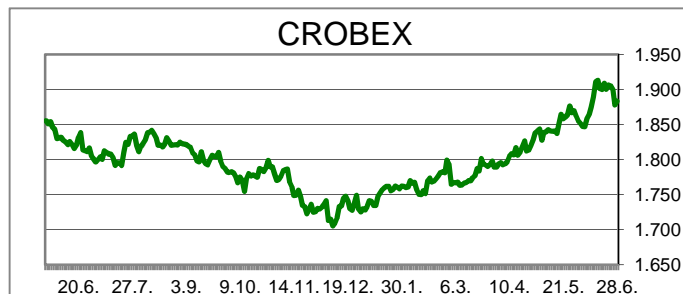
Vrijednost Crobexa: 1.883,11 | Postotna promjena: 0,29% | Redovni dionički promet: 7.426.592,00  
 CROBEXprime 1.054,36 | CROBEXprime % 0,20% | CROBEX10 1.102,67 | CROBEX10 % 0,41%

## KOMENTAR ZBIVANJA

Nakon trodnevne korekcije, glavni dionički indeksi na Zagrebačkoj burzi, današnje trgovanje zaključili su u pozitivnom teritoriju. Crobex je uvećan za 0,29%, dok je uži indeks Crobex10 dobio na vrijednosti 0,41%. Trgovalo se slabijim intenzitetom, što je rezultiralo sa 7,42 milijuna kuna dioničkog prometa. Najlikvidnije izdanje, bila je povlaštena dionica Croatia osiguranja, s 1,32 milijuna kuna, uz cjenovni pad od 1,64%. Slijedila je Optima telekom, kojom je protrženo 1,31 milijuna kuna, uz rast od 4,35%. Istodobno, vodeći dionički indeksi na europskim tržištima, kao i na otvaranju trgovanja u Americi, bilježili su pluseve. Premda su indeksi u plusu, trguje se s dozom opreza, uoči sastanka G20, odnosno sastanka predsjednika SAD-a i Kine, Donalda Trumpa i Xi Jinpinga. Trgovinske razmirice između dvije ekonomske velesile traju već mjesecima, i teško je očekivati da će jedan sastanak riješiti problem, ali bi mogao biti korak naprijed u rješavanju problema. Sigurno je jedino da će odluke sa sastanka, kakve god bile, zasigurno utjecati na smjer kretanja svih financijskih tržišta, samo je upitno s kojim predznakom.

## OBAVIJESTI SA ZSE

- SOLARIS d.d. - odluke Glavne skupštine
- HPB d.d. - odluke Glavne skupštine
- EXCELSA NEKRETNINE d.d. - Obavijest o nastalim materijalno značajnim činjenicama
- HTP KORČULA d.d. - odluke Glavne skupštine



### TOP 5 DOBITNICI

Dionica	Cijena	Promjena	Promet
ULJN	0,40	11,1%	774,00
SNBA	42,80	9,7%	856,00
KTJV	27,60	9,5%	221,00
THNK	140,00	7,7%	31.255,00
DLKV	5,20	5,7%	159.189,00

### TOP 5 GUBITNICI

Dionica	Cijena	Promjena	Promet
CRAL	21,40	-33,1%	428,00
IGH	123,00	-8,9%	22.901,00
ULPL	40,00	-4,8%	3.400,00
LULG	2.600,00	-3,7%	2.600,00
HTCP	430,00	-2,3%	43.032,00

### TOP 5 PO PROMETU

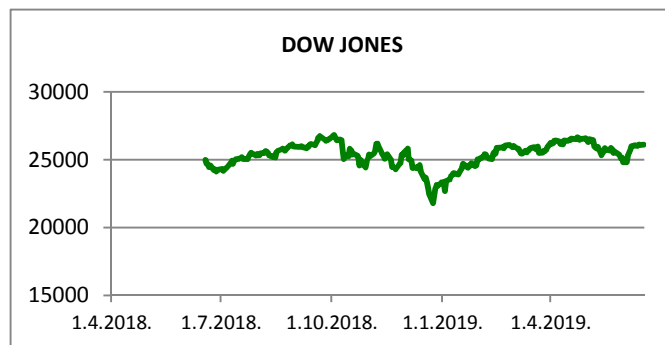
Dionica	Cijena	Promjena	Promet
OPTE	6,00	4,4%	1.312.136,00
HT	160,00	1,9%	872.090,00
ERNT	1.105,00	-0,5%	675.255,00
ADRS2	465,00	0,0%	528.278,00
RIVP	38,00	0,0%	435.221,00

REGIONALNI BURZOVNI INDEKSI				
INDEKS	ZEMLJA	IZNOS	DNEVNI Δ %	2019 Δ %
SBITOP		881,59	-0,20	9,51
MBI 10		3821,61	0,49	10,16
MONEX		11037,96	-0,08	1,82
SASX 10		750,30	0,15	19,66
BIRS		613,46	-0,10	8,48
BELEX 15		731,62	0,21	-3,95
SOFIX		584,26	0,40	-1,72
BETI		8799,16	0,57	19,17
WIG 20		2331,30	-0,16	2,40
PX		1043,13	0,50	5,73
BUX		40442,06	0,00	3,33
ATX		2969,19	0,80	8,14












	CIJENA	DNEVNI Δ %	2019 Δ %
OTP BANK	11350,00	-0,44	0,53

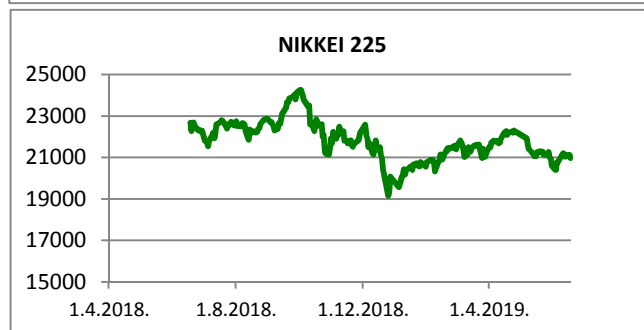
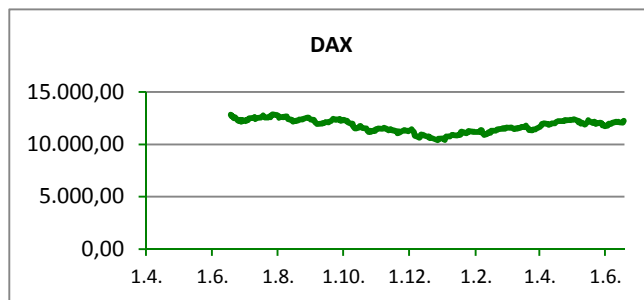
27.06.2019

Fond	Cijena	DNEVNI Δ %
OTP meridijan 20	101,73 €	0,04%
OTP indeksni	46,10 kn	-0,79%
OTP uravnoteženi	14,16 €	-0,52%
OTP e-start	101,75 €	0,00%
OTP start	133,20 kn	0,03%



## SVJETSKI BURZOVNI INDEKSI

INDEKS	ZEMLJA	IZNOS	DNEVNI Δ %	2019 Δ %
Dow Jones Ind.		26526,58	-0,04	13,71
S&P 500		2924,92	0,38	16,68
NASDAQ		7967,76	0,73	20,08
NIKKEI 225		21275,92	-0,29	6,30
DAX		12337,63	0,54	16,85
CAC 40		5515,62	0,40	16,59
FTSE 100		7422,56	0,27	10,32
KOSPI 11		2130,62	-0,17	4,39
HANG SANG		28542,62	-0,28	10,43
AS51		6618,77	-0,71	17,22
FTSE MIB		21187,94	0,37	15,63



### TIM PRODAJE PROIZVODA RIZNICE

<b>Edo Jurić</b> 072 201 746 edo.juric@otpbanka.hr	<b>Mirjana Dukić</b> 072 201 749 mirjana.dukic@otpbanka.hr	<b>Boris Bakalić</b> 072 204 620 boris.bakalic@otpbanka.hr	<b>Tomislav Vorkapić</b> 072 204 626 tomislav.vorkapic@otpbanka.hr
--	--	--	--

**Emil Slany**  
072 206 480  
emil.slany@otpbanka.hr

### TIM BROKERSKOG POSLOVANJA

<b>Mišo Kalajžić</b> 072 204 622 miso.kalajzic@otpbanka.hr	<b>Jozo Leko</b> 072 204 655 jozo.leko@otpbanka.hr
--	--