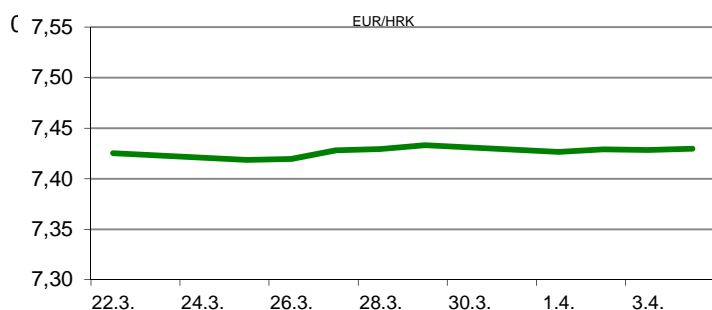


Ova publikacija izdana od OTP banke d.d. informativnog je karaktera, te ne može služiti kao financijski savjet ili preporuka za kupnju bilo koje imovine ili prava. Informacije, mišljenja, prognoze i projekcije dostupne u ovoj publikaciji podložne su promjenama podataka koje objavljuju korišteni izvori, bez obveze OTP banke d.d. da o takvoj promjeni obavijesti primatelja. OTP banka d.d. ne prihvaća odgovornost za štetu nastalu korištenjem sadržaja ove publikacije, te je istu zabranjeno distribuirati i umnožavati u cijelosti ili djelomično bez prethodne suglasnosti izdavaatelja.

# DNEVNO FINANCIJSKO IZVJEŠĆE

## ZBIVANJA NA DOMAĆEM TRŽIŠTU

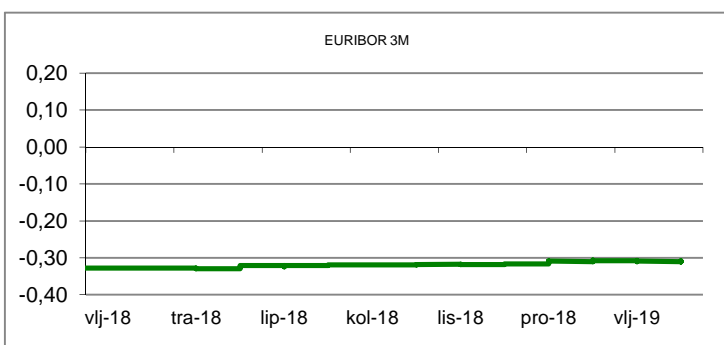
Trgovanje na domaćem deviznom tržištu proteklo je mirno uz skromnije volumene trgovanja od uobičajenijih. Tako se i valutnim parom EUR/HRK trgovanje odvijalo u sličnom rasponu kao jučer tj. 7,4250/7,4360. Prekonočni kunski kamatnjak ZIBOR (o/n) pao je za jedan bazni bod, te iznosi 0,29%.



MEĐUVALUTNI ODNOSI				04.04.2019 16:17	
EUR/USD	1,1215	USD/CHF	0,9997		
GBP/USD	1,3115	EUR/CHF	1,1212		

KAMATNJACI				
	Zibor	Euribor	Libor(USD)	Libor(CHF)
PREKONOČNI	0,2900			
1MJ	0,4000	-0,3670	2,4794	-0,7878
3MJ	0,4600	-0,3100	2,6024	-0,7140
6MJ	0,4800	-0,2300	2,6506	-0,6540
12MJ	0,5100	-0,1120	2,7333	-0,5000

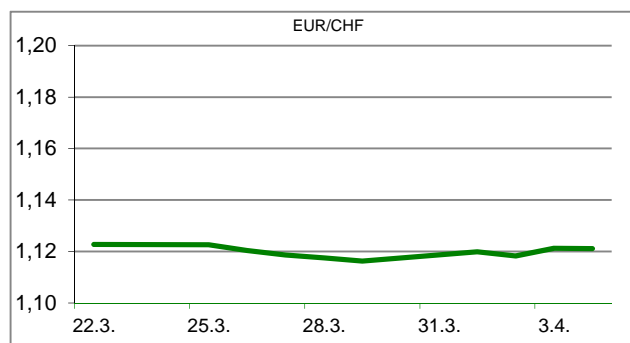
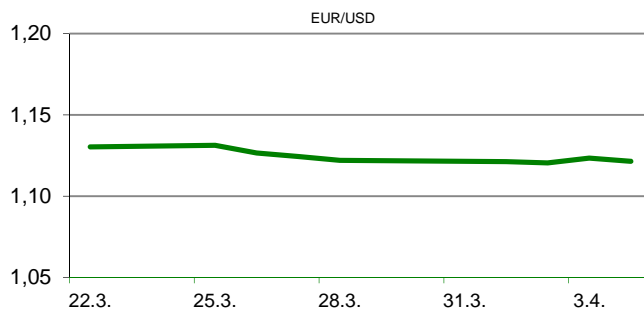
KAMATNI SWAP			
Ročnost	EUR (6M)	USD (3M)	CHF (6M)
1Y	-0,2326	2,5505	-0,6630
2Y	-0,1972	2,4260	-0,6294
3Y	-0,1308	2,3535	-0,5675
5Y	0,0404	2,3370	-0,4055
10Y	0,5222	2,4725	0,0791

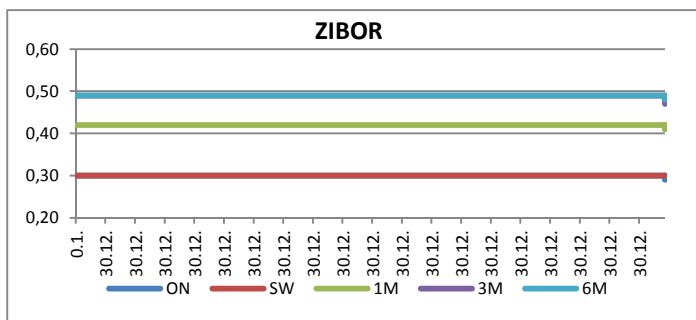


TRŽIŠNI TEČAJEVI			04.04.2019 16:17	
	Kupovni	Prodajni		
EUR/HRK	7,4250	7,4360		
USD/HRK	6,6206	6,6304		
CHF/HRK	6,6224	6,6327		
JPY/HRK	0,0593	0,0594		

## MEĐUNARODNO TRŽIŠTE

Jučer je ekonomski savjetnik Bijele kuće Larry Kudlow kazao da su trgovinski pregovori između SAD i Kine napredovali i da bi dvije strane mogle postići dogovor već ovog tjedna. To je povećalo optimizam i nadu tržišnih sudionika da će uskoro završiti carinski rat, koji je negativno utjecao na dva najveća svetska gospodarstva. Narudžbe industrijskih proizvoda u Njemačkoj u veljači pale su čak 4,2%, nakon što su u siječnju zabilježile pad prema revidiranim podacima od 2,1%. To je bio najveći pad narudžbi od siječnja 2017.g. i savim neočekivan, budući da su prognoze ekonomista bile suprotne tj. blagi rast narudžbi od 0,3%. Navedeni oštri pad posljedica je prvenstveno pada ino narudžbi od 6,0% (pad od 7,9% bilježe narudžbe izvan eurozone, a narudžbe iz eurozone pad od 2,8%), dok su domaće narudžbe pale po stopi od 1,6%. Broj Amerikanaca koji su po prvi puta zatražili naknadu za nezaposlene (Initial Jobless Claims) u prethodnom tjednu pao je za 10.000 na 202.000 (prognoza 216.000), što je najniža razina od početka prosinaca 1969. godine, izvijestilo je američko ministarstvo rada. EURUSD - raspon tečaja valutnog para bio je 1,1211/1,1248





REZULTATI AUKCIJE TREZORSKIH ZAPISA MIN. FIN.			
Broj dana	Volumen (u mil.)	K. s.	Cijena
u mil. kuna			
91	0,0	0,00%	0,000
182	0,0	0,00%	0,000
364	962,0	0,09%	99,915
u mil. eura			
91	0,0	0,00%	0,000
364	0,0	0,00%	0,000

Rezultati aukcije na dan: 5.3.2019.

DOMAĆE OBVEZNICE RH	VALUTA	DOSPIJEĆE	BID	ASK	BID Yld %	ASK Yld%	Yld Δ 1mjes.
HRRHMFO203A8	HRK	05.03.2020.	105,99	106,24	0,14	-0,12	-7,36
HRRHMFO217A8	HRK	08.07.2021.	105,54	106,01	0,28	0,08	-7,76
HRRHMFO222A8	HRK	07.02.2022.	105,24	105,95	0,39	0,15	-26,68
HRRHMFO23BA4	HRK	27.11.2023.	104,80	105,61	0,69	0,52	-33,21
HRRHMFO257A4	HRK	09.07.2025.	120,14	120,99	1,15	1,03	-34,43
HRRHMFO26CA5	HRK	14.12.2026.	120,27	121,18	1,45	1,34	-29,95
HRRHMFO282A2	HRK	07.02.2028.	109,54	110,49	1,71	1,60	-31,30
HRRHMFO297A0	HRK	09.07.2029.	104,48	105,41	1,89	1,80	-38,92
HRRHMFO327A5	HRK	07.07.2032.	103,35	104,72	2,94	2,82	-10,35
HRRHMFO19BA2	EUR	29.11.2019.	103,14	103,47	0,47	-0,03	6,80
HRRHMFO203E0	EUR	05.03.2020.	105,46	105,83	0,46	0,07	8,20
HRRHMFO222E0	EUR	05.02.2022.	99,838	100,38	0,56	0,36	-11,77
HRRHMFO227E9	EUR	22.07.2022.	119,377	120,18	0,55	0,33	-7,22
HRRHMFO247E7	EUR	10.07.2024.	122,784	123,80	1,26	1,08	-10,59

EUROOBVEZNICE RH	VALUTA	DOSPIJEĆE	BID	ASK	BID Yld %	ASK Yld%	Yld Δ 1mjes.
XS1028953989	EUR	30.05.2022.	110,82	111,25	0,40	0,27	-20,52
XS1117298916	EUR	11.03.2025.	111,780	112,350	0,95	0,85	-36,60
XS1428088626	EUR	20.03.2027.	112,51	113,12	1,33	1,26	-46,56
XS1713462668	EUR	15.06.2028.	109,83	110,4	1,54	1,48	-45,67
XS1713475306	EUR	27.01.2030.	109,665	110,15	1,76	1,71	-50,46
XS0464257152	USD	05.11.2019.	101,952	102,235	3,29	2,80	-13,94
XS0525827845	USD	14.07.2020.	104,255	104,587	3,17	2,91	-36,03
XS0607904264	USD	24.03.2021.	105,895	106,204	3,25	3,09	-41,70
XS0908769887	USD	04.04.2023.	108,24	108,647	3,28	3,17	-41,85
XS0997000251	USD	26.01.2024.	112,013	112,455	3,27	3,18	-42,43

GERMANY	VALUTA	DOSPIJEĆE	BID	ASK	BID Yld %	ASK Yld%	Yld Δ 1mjes.
1Y BUND	EUR	13.03.2020.	100,50	100,54	-0,540	-0,581	-0,45
3Y BUND	EUR	08.04.2022.	101,75	101,78	-0,576	-0,585	-10,17
5Y BUND	EUR	05.04.2024.	102,10	102,12	-0,415	-0,419	-12,58
10Y BUND	EUR	15.02.2029.	102,51	102,53	-0,004	-0,006	-16,14

USA	VALUTA	DOSPIJEĆE	BID	ASK	BID Yld %	ASK Yld%	Yld Δ 1mjes.
1Y UST	USD	26.03.2020.	2,33	2,32	2,413	2,403	-0,45
3Y UST	USD	15.03.2022.	100,23	100,23	2,295	2,292	-10,17
5Y UST	USD	31.03.2024.	99,09	99,09	2,320	2,318	-12,58
10Y UST	USD	15.02.2029.	100,97	100,98	2,513	2,512	-16,14

# BURZOVNI PREGLED

Vrijednost Crobexa: 1.793,71 | Postotna promjena: 0,25% | Redovni dionički promet: 7.768.375,00  
 CROBEXprime 995,03 | CROBEXprime % 0,19% | CROBEX10 1.049,92 | CROBEX10 % 0,31%

## KOMENTAR ZBIVANJA

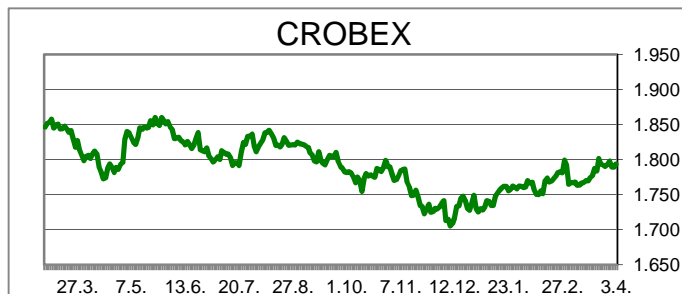
Minimalne promjene vrijednosti dioničkih indeksa, uz skroman trgovinski promet, glavna su obilježja dana na Zagrebačkoj burzi. Crobex je uvećan za 0,10%, dok je uži indeks Crobex10 također rastao, i to za blagih 0,09%. Dionicama je istrgovano svega 4,07 milijuna kuna. ZABA je bila najlikvidnija, uz promet od 804 tisuće kuna, i zaključnu cijenu od 61,50 kn (+0,00%). Dionica HT-a, prikupila je 755 tisuća kuna, također bez postotne promjene cijene, te je dan zaključen na 164,00 kn. Treća najtrgovanija, Optima telekom, uz 487 tisuće kuna prometa, bilježi plus od 1,38%. Istovremeno, na važnijim europskim tržištima, indeksi su imali mješovite izvedbe. Ulagачe je razočarao podatak o padu narudžbi industrijskih proizvoda u Njemačkoj, što ponovo ukazuje na usporavanje najsnažnijeg europskog gospodarstva. Navedeno usporavanje u kombinaciji s neizvjesnim brexitom, rezultiralo je i smanjenjem procjene rasta njemačke ekonomije, od strane tamošnjih ekonomskih instituta. Wall Street je u međuvremenu dan otvorio u plusu. Dobre vijesti s tržišta rada, te nadanja u uspjeh kinesko-američkih pregovora, pogurale su indekse na otvaranju trgovanja u zeleni teritorij.

## OBAVIJESTI SA ZSE

FTB TURIZAM d.d. - Revizorsko izvješće za 2018., nekonsolidirano  
 MEDIKA, d.d. - ispravak poziva na Glavnu skupštinu  
 PETROKEMIJA, d.d. - obavijest SKDD-a o konverziji PTKM-R-D u PTKM-R-A

REGIONALNI BURZOVNI INDEKSI				
INDEKS	ZEMLJA	IZNOS	DNEVNI Δ %	2019 Δ %
SBITOP		870,06	-0,04	8,07
MBI 10		3644,24	-0,37	5,05
MONEX		10659,27	0,06	-1,67
SASX 10		763,20	-0,08	21,71
BIRS		698,51	-0,21	23,53
BELEX 15		732,39	0,01	-3,85
SOFIX		581,07	-0,14	-2,25
BETI		8172,38	0,20	10,68
WIG 20		2389,28	-0,76	4,95
PX		1087,04	0,03	10,18
BUX		41901,75	-0,69	7,06
ATX		3130,59	-0,03	14,01

	CIJENA	DNEVNI Δ %	2019 Δ %
<b>OTP BANK</b>	12770,00	-0,93	13,11



### TOP 5 DOBITNICI

Dionica	Cijena	Promjena	Promet
HZVG	15,00	25,0%	1.260,00
VLEN	4,40	9,5%	20.350,00
JDGT	1.070,00	2,9%	3.210,00
KOEI	640,00	2,4%	8.320,00
ADRS	505,00	1,4%	1.604.935,00

### TOP 5 GUBITNICI

Dionica	Cijena	Promjena	Promet
ULJN	0,31	-51,6%	120.885,00
ZPKL	61,50	-23,1%	1.968,00
PTKM	18,50	-10,2%	7.930,00
ZB	14,00	-9,7%	2.800,00
HMAM	250,00	-5,3%	31.250,00

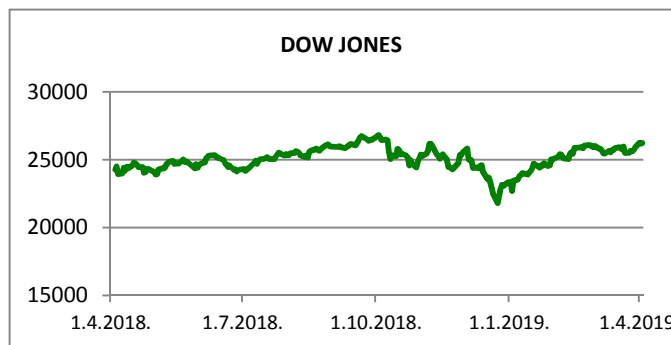
### TOP 5 PO PROMETU

Dionica	Cijena	Promjena	Promet
ADRS2	442,00	-0,7%	2.077.578,00
ADRS	505,00	1,4%	1.604.935,00
ZABA	61,50	0,0%	804.504,00
RIVP	33,90	0,3%	797.266,00
PODR	373,00	0,0%	606.963,00












otpbanka invest

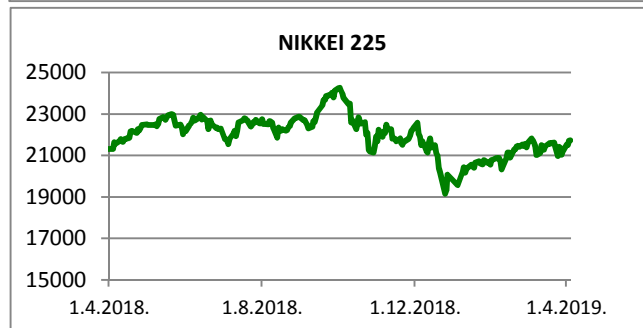
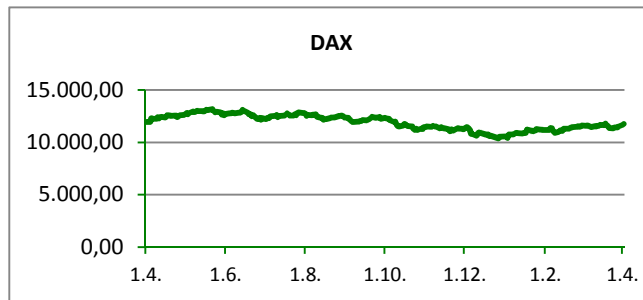
03.04.2019

Fond	Cijena	DNEVNI Δ %
OTP meridijan 20	99,44 €	0,40%
OTP indeksni	43,03 kn	0,30%
OTP uravnoteženi	13,62 €	0,13%
OTP e-start	101,76 €	0,00%
OTP start	133,16 kn	0,00%



## SVJETSKI BURZOVNI INDEKSI

INDEKS	ZEMLJA	IZNOS	DNEVNI Δ %	2019 Δ %
Dow Jones Ind.		26352,00	0,51	12,97
S&P 500		2880,75	0,26	14,92
NASDAQ		7908,69	0,17	19,19
NIKKEI 225		21724,95	0,05	8,54
DAX		12021,70	0,56	13,85
CAC 40		5471,84	0,05	15,67
FTSE 100		7398,42	-0,27	9,96
KOSPI 11		2206,53	0,15	8,11
HANG SANG		29936,32	-0,17	15,83
AS51		6232,80	-0,83	10,39
FTSE MIB		21725,56	-0,14	18,56



## TIM PRODAJE PROIZVODA RIZNICE

<b>Edo Jurić</b> 072 201 746 edo.juric@otpbanka.hr	<b>Mirjana Dukić</b> 072 201 749 mirjana.dukic@otpbanka.hr	<b>Boris Bakalić</b> 072 204 620 boris.bakalic@otpbanka.hr	<b>Tomislav Vorkapić</b> 072 204 626 tomislav.vorkapic@otpbanka.hr
--	--	--	--

**Emil Slany**  
072 206 480  
emil.slany@otpbanka.hr

## TIM BROKERSKOG POSLOVANJA

<b>Mišo Kalajžić</b> 072 204 622 miso.kalajzic@otpbanka.hr	<b>Jozo Leko</b> 072 204 655 jozo.leko@otpbanka.hr
--	--