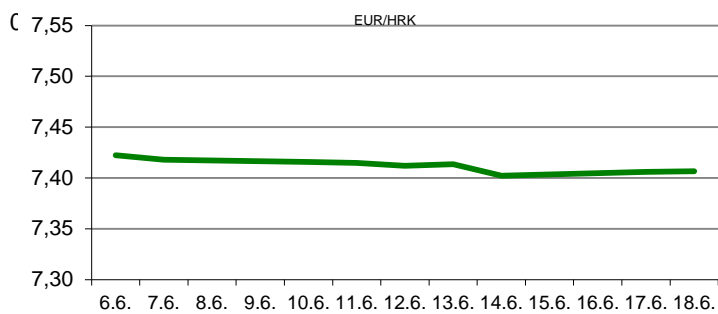


Ova publikacija izdana od OTP banke d.d. informativnog je karaktera, te ne može služiti kao financijski savjet ili preporuka za kupnju bilo koje imovine ili prava. Informacije, mišljenja, prognoze i projekcije dostupne u ovoj publikaciji podložne su promjenama podataka koje objavljuju korišteni izvori, bez obveze OTP banke d.d. da o takvoj promjeni obavijesti primatelja. OTP banka d.d. ne prihvaća odgovornost za štetu nastalu korištenjem sadržaja ove publikacije, te je istu zabranjeno distribuirati i umnožavati u cijelosti ili djelomično bez prethodne suglasnosti izdavatelja.

DNEVNO FINANCIJSKO IZVJEŠĆE

ZBIVANJA NA DOMAĆEM TRŽIŠTU

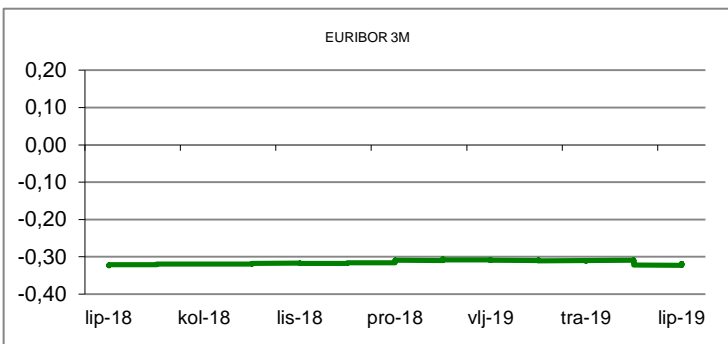
Početak novog tjedna na domaćem deviznom tržištu obilježili su novi aprecijacijski pritisci na kunu koji su rezultirali daljnjim, mada blagim, padom tečaja EUR/HRK. Glavnina trgovanja odvijala se u rasponu 7,3940/7,4040. Prekonoćni kunkski kamatnjak (ZIBOR o/n) i dalje čvrsto drži razinu od 0,33%.



MEĐUVALUTNI ODNOSI		24.06.2019 15:36	
EUR/USD	1,1384	USD/CHF	0,9750
GBP/USD	1,2719	EUR/CHF	1,1099

KAMATNJACI				
	Zibor	Euribor	Libor(USD)	Libor(CHF)
PREKONOĆNI	0,3300			
1MJ	0,4200	-0,3980	2,4044	-0,8084
3MJ	0,4800	-0,3440	2,3493	-0,7222
6MJ	0,4900	-0,3080	2,2201	-0,6798
12MJ	0,5200	-0,2120	2,2021	-0,5776

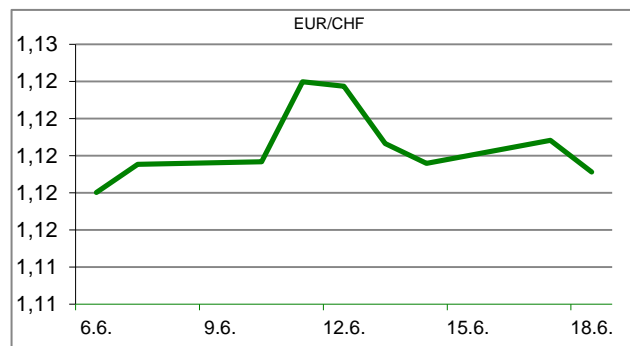
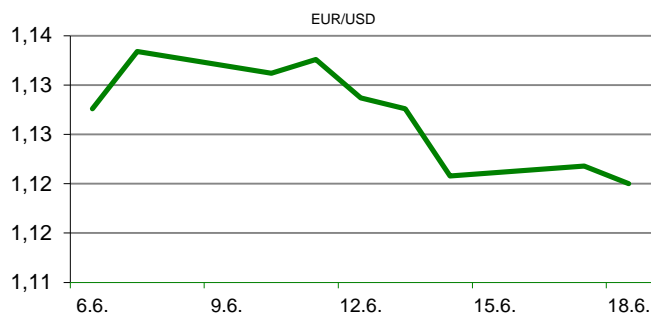
KAMATNI SWAP			
Ročnost	EUR (6M)	USD (3M)	CHF (6M)
1Y	-0,3535	1,9566	-0,7365
2Y	-0,3650	1,7460	-0,7773
3Y	-0,3358	1,6956	-0,7522
5Y	-0,2024	1,7371	-0,6187
10Y	0,2130	1,9497	-0,1927

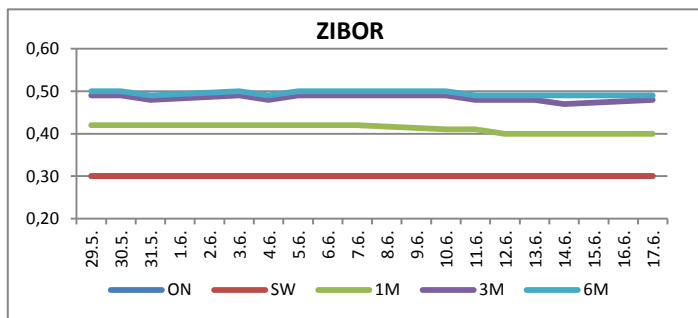


TRŽIŠNI TEČAJEVI	24.06.2019 15:36	
	Kupovni	Prodajni
EUR/HRK	7,3940	7,4040
USD/HRK	6,4951	6,5039
CHF/HRK	6,6618	6,6712
JPY/HRK	0,0605	0,0606

MEĐUNARODNO TRŽIŠTE

Poslovna klima u Njemačkoj pogoršala se treći mjesec zaredom, pokazalo je najnovije izvješće ekonomskog instituta IFO. Naime, IFO indeks poslovne klime pao je sa svibanjskih 97,9 bodova na 97,4 boda u lipnju, što je najniža razina od mjeseca studenog 2014. godine. Ovo izvješće potkrepljuje tezu da je njemačko gospodarstvo u silaznoj putanji, te je u skladu s prognozom Bundesbank o blagom padu njemačkog BDP-a u drugom tromjesečju. Inače, u fokusu ulagača biti će summit G20 koji će se koncem ovog tjedna održati u japanskoj Osaki te hoće li Kina i SAD napokon uspijet riješiti trgovinski spor koji nanosi štetu i jednima i drugima. EURUSD - američki dolar je i tijekom ponedjeljka nastavio slabiti prema euru, zabilježivši na trenutak najnižu razinu u posljednja tri mjeseca. Dnevni raspon je iznosio 1,1359/1,1398*.





REZULTATI AUKCIJE TREZORSKIH ZAPISA MIN. FIN.			
Broj dana	Volumen (u mil.)	K. s.	Cijena
u mil. kuna			
91	0,0	0,00%	0,000
182	0,0	0,00%	0,000
364	253,0	0,08%	99,925
u mil. eura			
91	0,0	0,00%	0,000
364	0,0	0,00%	0,000

Rezultati aukcije na dan: 28.5.2019.

DOMAĆE OBVEZNICE RH	VALUTA	DOSPIJEĆE	BID	ASK	BID Yld %	ASK Yld%	Yld Δ 1mjes.
HRRHMFO203A8	HRK	05.03.2020.	104,59	104,82	0,10	-0,22	-4
HRRHMFO217A8	HRK	08.07.2021.	105,13	105,63	0,22	-0,02	-9
HRRHMFO222A8	HRK	07.02.2022.	105,20	105,85	0,25	0,01	-15
HRRHMFO23BA4	HRK	27.11.2023.	106,22	107,02	0,33	0,15	-22
HRRHMFO257A4	HRK	09.07.2025.	122,78	123,61	0,64	0,52	-28
HRRHMFO26CA5	HRK	14.12.2026.	123,50	124,42	0,98	0,87	-29
HRRHMFO282A2	HRK	07.02.2028.	114,01	115,06	1,16	1,04	-34
HRRHMFO297A0	HRK	09.07.2029.	110,50	111,54	1,26	1,15	-46
HRRHMFO327A5	HRK	07.07.2032.	106,87	108,15	2,62	2,51	-4
HRRHMFO19BA2	EUR	29.11.2019.	102,09	102,36	0,44	-0,18	10
HRRHMFO203E0	EUR	05.03.2020.	104,19	104,56	0,44	-0,08	11
HRRHMFO222E0	EUR	05.02.2022.	100,24	100,73	0,41	0,22	-4
HRRHMFO227E9	EUR	22.07.2022.	118,56	119,25	0,41	0,21	-6
HRRHMFO247E7	EUR	10.07.2024.	123,68	124,69	0,93	0,75	-16

EUROOBVEZNICE RH	VALUTA	DOSPIJEĆE	BID	ASK	BID Yld %	ASK Yld%	Yld Δ 1mjes.
XS1028953989	EUR	30.05.2022.	111,17	111,57	0,05	-0,07	-25
XS1117298916	EUR	11.03.2025.	114,61	115,20	0,41	0,31	-51
XS1428088626	EUR	20.03.2027.	116,73	117,45	0,76	0,68	-52
XS1713462668	EUR	15.06.2028.	115,44	116,08	0,90	0,83	-58
XS1713475306	EUR	27.01.2030.	116,30	116,95	1,11	1,05	-58
XS0464257152	USD	05.11.2019.	101,36	101,61	2,89	2,21	-19
XS0525827845	USD	14.07.2020.	104,08	104,43	2,65	2,33	-39
XS0607904264	USD	24.03.2021.	106,49	106,86	2,55	2,34	-51
XS0908769887	USD	04.04.2023.	111,01	111,51	2,43	2,30	-74
XS0997000251	USD	26.01.2024.	115,13	115,63	2,49	2,38	-68

GERMANY	VALUTA	DOSPIJEĆE	BID	ASK	BID Yld %	ASK Yld%	Yld Δ 1mjes.
1Y BUND	EUR	12.06.2020.	100,67	100,70	-0,69	-0,72	-10
3Y BUND	EUR	08.04.2022.	102,08	102,11	-0,74	-0,75	-10
5Y BUND	EUR	05.04.2024.	103,12	103,14	-0,64	-0,65	-13
10Y BUND	EUR	15.02.2029.	105,39	105,41	-0,30	-0,30	-19

USA	VALUTA	DOSPIJEĆE	BID	ASK	BID Yld %	ASK Yld%	Yld Δ 1mjes.
1Y UST	USD	18.06.2020.	1,87	1,86	1,93	1,92	-10
3Y UST	USD	15.06.2022.	100,13	100,13	1,71	1,71	-10
5Y UST	USD	31.05.2024.	101,05	101,05	1,78	1,78	-13
10Y UST	USD	15.05.2029.	102,98	103,00	2,04	2,04	-19

BURZOVNI PREGLED

Vrijednost Crobexa: 1.905,02 | Postotna promjena: -0,08% | Redovni dionički promet: 10.633.115,00
 CROBEXprime 1.065,23 | CROBEXprime % -0,65% | CROBEX10 1.114,13 | CROBEX10 % -0,38%

KOMENTAR ZBIVANJA

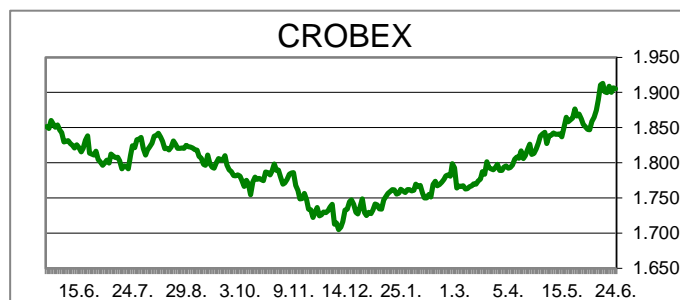
Trgovinski tjedan na domaćem tržištu kapitala započeo je korekcijom dioničkih indeksa. Crobex je oslabio 0,08%, dok je Crobex10 na vrijednosti izgubio 0,38%. Dionicama je ostvaren redovni promet od 10,6 milijuna kuna uz tri izdanja tržena milijunskim iznosima. Ht je predvodio listu najtrgovanijih dionica s prometom od 4,1 mil.kuna uz rast cijene 0,31%. Optima telekom je bila druga najtrgovanija s trženih 2,65 mil.kuna i rast cijene 12,5% čime je zaslužila titulu dobitnice dana. Na europskim burzama dionički indeksi su uglavnom bilježili negativne predznake. Objava podatka o padu poslovnog sentimenta u Njemačkoj mjereno IFO indeksom bio je generator negativnog raspoloženja. Geopolitički rizici povezani s Iranom također su negativno djelovali na raspoloženje ulagača budući im predsjednik Trump želi uvesti dodatne sankcije. Američki indeksi na početku trgovanja su porasli na krilima rasta dionica tehnološkog sektora, te nade ulagača da će Kina i SAD uspjeti prevladati postojeće nesporazume i sklopiti trgovinski sporazum.

OBAVIJESTI SA ZSE

AUTO HRVATSKA d.d. Zagreb - Informacija o stjecanju vlastitih dionica

HT d.d. - Informacija o stjecanju vlastitih dionica

ULJANIK PLOVIDBA d. d. - Potpisan ugovor o prodaji tankera



TOP 5 DOBITNICI

Dionica	Cijena	Promjena	Promet
ULJN	0,44	37,5%	440,00
OPTE	6,75	12,5%	2.651.481,00
IGH	145,00	11,5%	38.226,00
GRNL	12,60	9,6%	504,00
ULPL	43,80	9,0%	27.521,00

TOP 5 GUBITNICI

Dionica	Cijena	Promjena	Promet
HTPK	75,50	-5,6%	4.228,00
SLPF	18,00	-5,3%	2.520,00
DDJH	9,86	-4,7%	33.385,00
INGR	3,58	-3,2%	76.176,00
RIVP	38,90	-2,3%	1.045.426,00

TOP 5 PO PROMETU

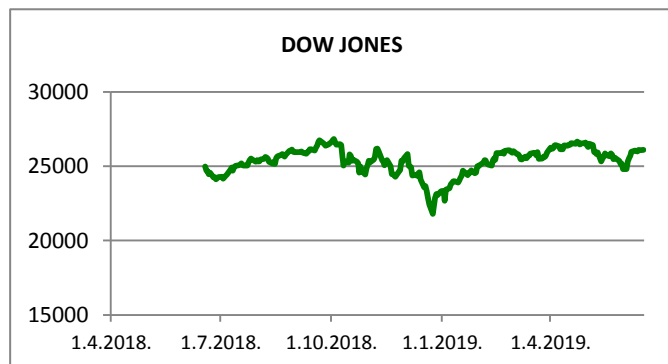
Dionica	Cijena	Promjena	Promet
HT	160,50	0,3%	4.127.401,00
OPTE	6,75	12,5%	2.651.481,00
RIVP	38,90	-2,3%	1.045.426,00
ADRS	520,00	-1,0%	773.760,00
ZABA	59,50	0,9%	373.801,00

REGIONALNI BURZOVNI INDEKSI












INDEKS	ZEMLJA	IZNOS	DNEVNI Δ %	2019 Δ %
SBITOP		890,23	-0,11	10,58
MBI 10		3797,24	-0,01	9,46
MONEX		11131,01	0,17	2,68
SASX 10		735,93	0,11	17,36
BIRS		617,22	0,00	9,15
BELEX 15		720,44	0,02	-5,42
SOFIX		580,11	0,22	-2,41
BETI		8735,47	-0,12	18,31
WIG 20		2323,38	0,65	2,05
PX		1054,36	0,08	6,87
BUX		40458,23	0,18	3,37
ATX		2953,48	0,08	7,56

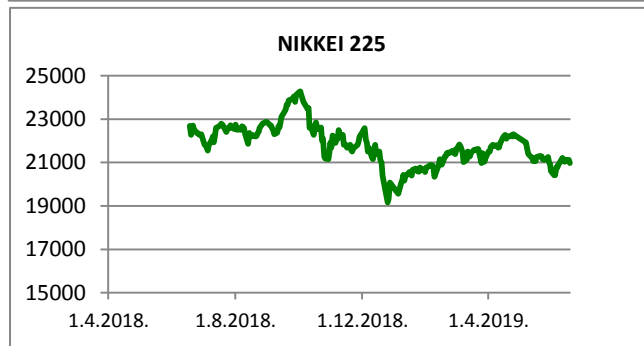
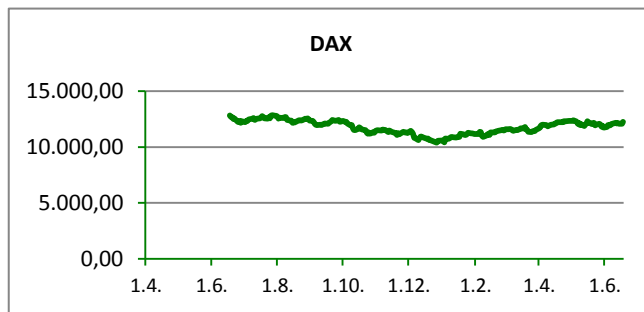
	CIJENA	DNEVNI Δ %	2019 Δ %
OTP BANK	11690,00	-0,51	3,54

Fond	Cijena	DNEVNI Δ %
OTP meridijan 20	101,19 €	-0,09%
OTP indeksni	46,64 kn	0,21%
OTP uravnoteženi	14,17 €	-0,15%
OTP e-start	101,75 €	0,00%
OTP start	133,16 kn	0,00%



SVJETSKI BURZOVNI INDEKSI

INDEKS	ZEMLJA	IZNOS	DNEVNI Δ %	2019 Δ %
Dow Jones Ind.		26784,06	0,24	14,82
S&P 500		2950,46	-0,13	17,70
NASDAQ		8040,65	0,11	21,18
NIKKEI 225		21285,99	0,13	6,35
DAX		12280,61	-0,48	16,31
CAC 40		5523,21	-0,09	16,75
FTSE 100		7418,70	0,15	10,26
KOSPI 11		2126,33	0,03	4,18
HANG SANG		28513,00	0,14	10,32
AS51		6665,44	0,22	18,05
FTSE MIB		21322,66	-0,31	16,36


TIM PRODAJE PROIZVODA RIZNICE

Edo Jurić
072 201 746
edo.juric@otpbanka.hr

Mirjana Dukić
072 201 749
mirjana.dukic@otpbanka.hr

Boris Bakalić
072 204 620
boris.bakalic@otpbanka.hr

Tomislav Vorkapić
072 204 626
tomislav.vorkapic@otpbanka.hr

Emil Slany
072 206 480
emil.slany@otpbanka.hr

TIM BROKERSKOG POSLOVANJA

Mišo Kalajžić
072 204 622
miso.kalajzic@otpbanka.hr

Jozo Leko
072 204 655
jozo.leko@otpbanka.hr