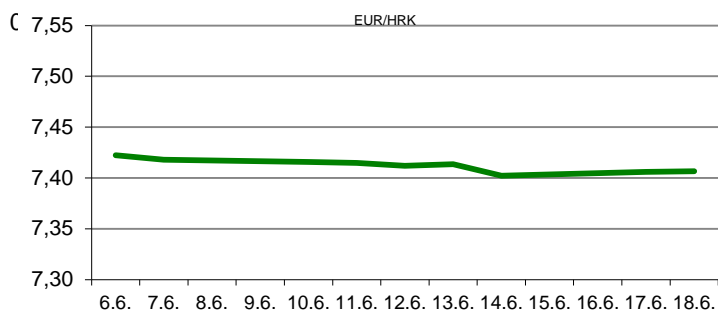


Ova publikacija izdana od OTP banke d.d. informativnog je karaktera, te ne može služiti kao financijski savjet ili preporuka za kupnju bilo koje imovine ili prava. Informacije, mišljenja, prognoze i projekcije dostupne u ovoj publikaciji podložne su promjenama podataka koje objavljuju korišteni izvori, bez obveze OTP banke d.d. da o takvoj promjeni obavijesti primatelja. OTP banka d.d. ne prihvaća odgovornost za štetu nastalu korištenjem sadržaja ove publikacije, te je istu zabranjeno distribuirati i umnožavati u cijelosti ili djelomično bez prethodne suglasnosti izdavaatelja.

DNEVNO FINANCIJSKO IZVJEŠĆE

ZBIVANJA NA DOMAĆEM TRŽIŠTU

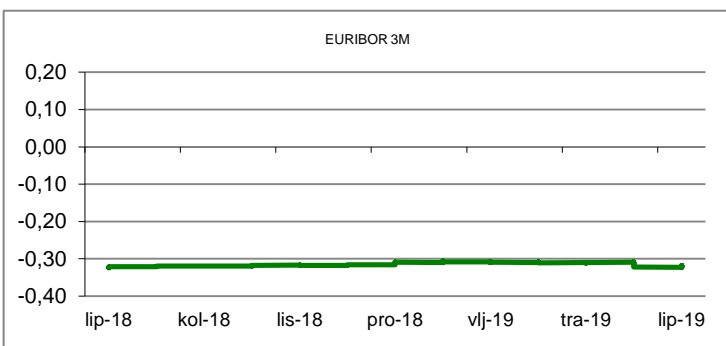
Na domaćem deviznom tržištu nakon mirne jutarnje trgovine koncem dana pojavili su se blagi aprecijacijski pritisci na domaću valutu. Trgovanje valutnim parom EUR/HRK odvijalo se na blago nižim razinama u odnosu na one iz prethodnog radnog dana tj. rasponu 7,3960/7,4080. Prekonočni kunski kamatnjak (ZIBOR o/n) ostao je na razini od 0,33%.



| MEĐUVALUTNI ODNOSI | | 21.06.2019 15:44 | |
|--------------------|--------|------------------|--------|
| EUR/USD | 1,1324 | USD/CHF | 0,9814 |
| GBP/USD | 1,2684 | EUR/CHF | 1,1113 |

| KAMATNJACI | | | | |
|------------|--------|---------|------------|------------|
| | Zibor | Euribor | Libor(USD) | Libor(CHF) |
| PREKONOČNI | 0,3300 | | | |
| 1MJ | 0,4200 | -0,3960 | 2,3834 | -0,8030 |
| 3MJ | 0,5000 | -0,3380 | 2,3861 | -0,7174 |
| 6MJ | 0,5000 | -0,3030 | 2,3000 | -0,6744 |
| 12MJ | 0,5300 | -0,2110 | 2,2978 | -0,5680 |

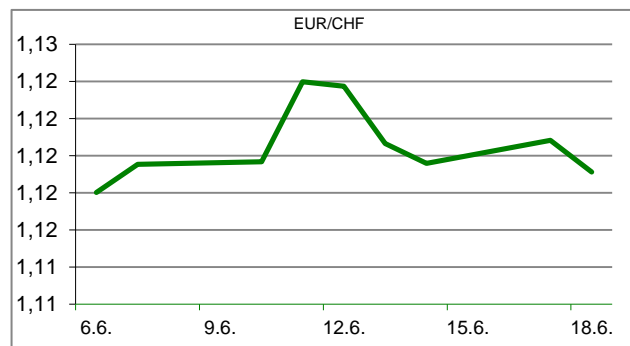
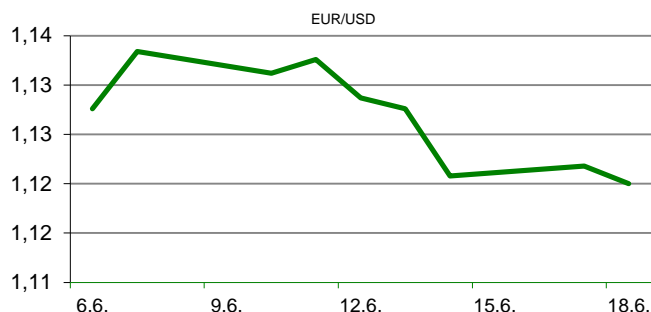
| KAMATNI SWAP | | | |
|--------------|----------|----------|----------|
| Ročnost | EUR (6M) | USD (3M) | CHF (6M) |
| 1Y | -0,3479 | 1,9878 | -0,7450 |
| 2Y | -0,3575 | 1,7852 | -0,7593 |
| 3Y | -0,3255 | 1,7295 | -0,7345 |
| 5Y | -0,1882 | 1,7600 | -0,6130 |
| 10Y | 0,2280 | 1,9647 | -0,1725 |

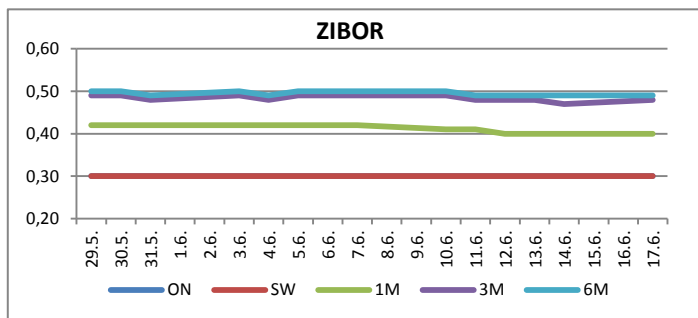


| TRŽIŠNI TEČAJEVI | 21.06.2019 15:44 | |
|------------------|------------------|----------|
| | Kupovni | Prodajni |
| EUR/HRK | 7,3960 | 7,4080 |
| USD/HRK | 6,5313 | 6,5419 |
| CHF/HRK | 6,6552 | 6,6664 |
| JPY/HRK | 0,0608 | 0,0609 |

MEĐUNARODNO TRŽIŠTE

U srijedu su, nakon dvodnevne sjednice čelnici Fed-a, kako je većina ulagača očekivala, ostavili kamatne stope nepromijenjene, ali su iz priopćenja izostavili poruku koju su mjesecima ponavljali, da će biti "strpljivi" po pitanju prilagodbe kamatnih stopa. Umjesto toga poručili su da će "djelovati prikladno" kako bi održali rast gospodarstva, a signalizirali su da bi do kraja ove godine mogli smanjiti kamate i za 0,50%. Zbog toga ulagači vjeruju da bi Fed mogao smanjiti kamate već u srpnju. Indeks koji ukazuje na aktivnosti uslužnog i proizvodnog sektora zemalja euro zone (Markit Composite Flash PMI), te se ujedno smatra i kao dobar indikator ekonomskog "zdravlja" za lipanj porastao je na 52,1 bod s 51,8 koliko je iznosio u prethodnom mjesecu, što je iznad očekivanja ekonomista koja su bila razina od 51,8 bod. Cijena zlata premašila je u petak razinu od 1.400,00 dolara za jednu uncu približivši se najvišoj razini u gotovo šest godina, što je pak izravna posljedica geopolitičkih napetosti te nagovještaja američke središnje banke da će vjerovatno uskoro smanjiti kamatne stope. EURUSD - dolar je nakon najnovijih poruka iz američke središnje banke oslabio, a valutnim parom danas se trgovalo u rasponu 1,1281/1,1327.




REZULTATI AUKCIJE TREZORSKIH ZAPISA MIN. FIN.

| Broj dana | Volumen (u mil.) | K. s. | Cijena |
|-------------|------------------|-------|--------|
| u mil. kuna | | | |
| 91 | 0,0 | 0,00% | 0,000 |
| 182 | 0,0 | 0,00% | 0,000 |
| 364 | 253,0 | 0,08% | 99,925 |
| u mil. eura | | | |
| 91 | 0,0 | 0,00% | 0,000 |
| 364 | 0,0 | 0,00% | 0,000 |

Rezultati aukcije na dan: 28.5.2019.

| DOMAĆE OBVEZNICE RH | VALUTA | DOSPIJEĆE | BID | ASK | BID Yld % | ASK Yld% | Yld Δ 1mjes. |
|---------------------|--------|-------------|--------|--------|-----------|----------|--------------|
| HRRHMFO203A8 | HRK | 05.03.2020. | 104,60 | 104,83 | 0,11 | -0,21 | -2 |
| HRRHMFO217A8 | HRK | 08.07.2021. | 105,13 | 105,70 | 0,22 | -0,05 | -11 |
| HRRHMFO222A8 | HRK | 07.02.2022. | 105,19 | 105,78 | 0,26 | 0,04 | -13 |
| HRRHMFO23BA4 | HRK | 27.11.2023. | 106,12 | 106,92 | 0,35 | 0,18 | -24 |
| HRRHMFO257A4 | HRK | 09.07.2025. | 122,77 | 123,61 | 0,65 | 0,52 | -30 |
| HRRHMFO26CA5 | HRK | 14.12.2026. | 123,47 | 124,39 | 0,98 | 0,87 | -32 |
| HRRHMFO282A2 | HRK | 07.02.2028. | 113,96 | 115,01 | 1,17 | 1,05 | -37 |
| HRRHMFO297A0 | HRK | 09.07.2029. | 110,37 | 111,43 | 1,27 | 1,16 | -49 |
| HRRHMFO327A5 | HRK | 07.07.2032. | 106,90 | 108,18 | 2,62 | 2,51 | -5 |
| HRRHMFO19BA2 | EUR | 29.11.2019. | 102,15 | 102,38 | 0,32 | -0,21 | 3 |
| HRRHMFO203E0 | EUR | 05.03.2020. | 104,27 | 104,58 | 0,34 | -0,07 | 5 |
| HRRHMFO222E0 | EUR | 05.02.2022. | 100,27 | 100,77 | 0,39 | 0,21 | -7 |
| HRRHMFO227E9 | EUR | 22.07.2022. | 118,60 | 119,26 | 0,41 | 0,21 | -9 |
| HRRHMFO247E7 | EUR | 10.07.2024. | 123,88 | 124,85 | 0,89 | 0,72 | -19 |

| EUROOBVEZNICE RH | VALUTA | DOSPIJEĆE | BID | ASK | BID Yld % | ASK Yld% | Yld Δ 1mjes. |
|------------------|--------|-------------|--------|--------|-----------|----------|--------------|
| XS1028953989 | EUR | 30.05.2022. | 111,17 | 111,57 | 0,06 | -0,07 | -27 |
| XS1117298916 | EUR | 11.03.2025. | 114,60 | 115,19 | 0,41 | 0,31 | -53 |
| XS1428088626 | EUR | 20.03.2027. | 116,69 | 117,41 | 0,77 | 0,68 | -53 |
| XS1713462668 | EUR | 15.06.2028. | 115,39 | 116,07 | 0,91 | 0,83 | -61 |
| XS1713475306 | EUR | 27.01.2030. | 116,22 | 116,96 | 1,12 | 1,05 | -59 |
| XS0464257152 | USD | 05.11.2019. | 101,38 | 101,59 | 2,85 | 2,29 | -10 |
| XS0525827845 | USD | 14.07.2020. | 104,08 | 104,39 | 2,67 | 2,37 | -40 |
| XS0607904264 | USD | 24.03.2021. | 106,50 | 106,83 | 2,55 | 2,36 | -50 |
| XS0908769887 | USD | 04.04.2023. | 111,01 | 111,50 | 2,43 | 2,30 | -70 |
| XS0997000251 | USD | 26.01.2024. | 115,17 | 115,61 | 2,48 | 2,39 | -66 |

| GERMANY | VALUTA | DOSPIJEĆE | BID | ASK | BID Yld % | ASK Yld% | Yld Δ 1mjes. |
|----------|--------|-------------|--------|--------|-----------|----------|--------------|
| 1Y BUND | EUR | 12.06.2020. | 100,67 | 100,69 | -0,69 | -0,71 | -12 |
| 3Y BUND | EUR | 08.04.2022. | 102,07 | 102,10 | -0,73 | -0,74 | -11 |
| 5Y BUND | EUR | 05.04.2024. | 103,08 | 103,10 | -0,63 | -0,64 | -14 |
| 10Y BUND | EUR | 15.02.2029. | 105,29 | 105,32 | -0,29 | -0,29 | -23 |

| USA | VALUTA | DOSPIJEĆE | BID | ASK | BID Yld % | ASK Yld% | Yld Δ 1mjes. |
|---------|--------|-------------|--------|--------|-----------|----------|--------------|
| 1Y UST | USD | 18.06.2020. | 1,88 | 1,87 | 1,94 | 1,93 | -12 |
| 3Y UST | USD | 15.06.2022. | 100,04 | 100,05 | 1,74 | 1,74 | -11 |
| 5Y UST | USD | 31.05.2024. | 100,97 | 100,98 | 1,79 | 1,79 | -14 |
| 10Y UST | USD | 15.05.2029. | 102,97 | 102,98 | 2,04 | 2,04 | -23 |

BURZOVNI PREGLED

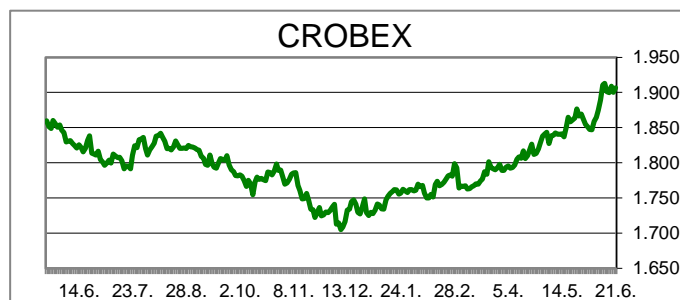
Vrijednost Crobexa: 1.906,47 | Postotna promjena: 0,26% | Redovni dionički promet: 4.280.426,00
 CROBEXprime 1.072,17 | CROBEXprime % -0,33% | CROBEX10 1.118,37 | CROBEX10 % 0,04%

KOMENTAR ZBIVANJA

Današnje trgovanje na domaćem tržištu kapitala zaključeno je rastom važnijih dioničkih indeksa. Crobex je ojačao 0,26%, dok je Crobex10 na vrijednosti dobio 0,04%. Uz nešto nižu razinu trgovinske aktivnosti ostvaren je redovni dionički promet od 4,3 milijuna kuna. Optima telekom bila je jedino izdanje s milijunskim prometom ostvarivši novi snažan rast cijene od 7,1% na razinu od 6 kuna. Ht je bio drugi najtrgovaniji s trženih 789 tis.kuna, dok je Valamar Riviera s trgovanih 552 tis.kuna bila treća najtrgovanija. Na europskim burzama dionički indeksi bilježili su uglavnom negativne predznake. Trgovalo se oprezno zbog geopolitičke napetosti između SAD-a i Irana koja je u jednom trenutku prijetila postati otvoreni vojni sukob. Iz istog razloga ojačala je cijena nafte, a ulagači neskloni riziku pojačali su kupnju "sigurnije" imovine. Oporavak gospodarske aktivnosti eurozone u lipnju mjeren PMI indeksom nije uspio preokrenuti prevladavajući negativan sentiment među ulagačima. Američki indeksi na otvaranju trgovanja također su korigirani uslijed napetosti između SAD i Irana.

OBAVIJESTI SA ZSE

ULJANIK, d. d. u stečaju - Očitovanje na upit ZSE
 Valamar Riviera d.d. - Poziv na konferencijski video poziv
 HT d.d. - Obavijest o tužbi za pobijanje odluka Glavne skupštine Dalekovod, d.d. - Odluka o rješavanju kolektivnog viška
 VIRO TVORNICA ŠEĆERA d.d. - Informacija o stjecanju vlastitih dionica



TOP 5 DOBITNICI

| Dionica | Cijena | Promjena | Promet |
|---------|--------|----------|--------------|
| IMZV | 41,80 | 39,3% | 1.254,00 |
| ATLN | 164,00 | 7,2% | 165.896,00 |
| OPTE | 6,00 | 7,1% | 1.189.024,00 |
| IGH | 130,00 | 4,0% | 9.420,00 |
| ATPL | 327,00 | 2,2% | 19.073,00 |

TOP 5 GUBITNICI

| Dionica | Cijena | Promjena | Promet |
|---------|--------|----------|-----------|
| ULJN | 0,32 | -28,9% | 8.111,00 |
| GRNL | 11,50 | -11,5% | 2.185,00 |
| VIRO | 79,50 | -8,1% | 28.110,00 |
| HHLD | 2,80 | -6,7% | 3.055,00 |
| ULPL | 40,20 | -5,6% | 9.540,00 |

TOP 5 PO PROMETU

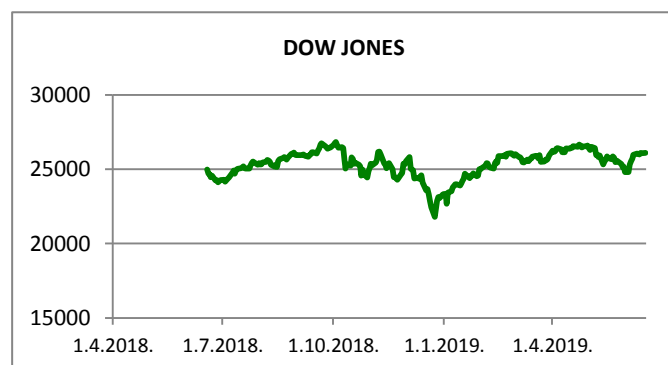
| Dionica | Cijena | Promjena | Promet |
|---------|--------|----------|--------------|
| OPTE | 6,00 | 7,1% | 1.189.024,00 |
| HT | 160,00 | 0,6% | 789.490,00 |
| RIVP | 39,80 | 0,5% | 552.072,00 |
| ADRS2 | 475,00 | 0,0% | 417.838,00 |
| ZABA | 59,00 | 1,7% | 288.188,00 |

REGIONALNI BURZOVNI INDEKSI












| INDEKS | ZEMLJA | IZNOS | DNEVNI Δ % | 2019 Δ % |
|----------|--------|----------|------------|----------|
| SBITOP | | 891,23 | 0,22 | 10,70 |
| MBI 10 | | 3797,58 | 0,21 | 9,47 |
| MONEX | | 11111,73 | 3,54 | 2,50 |
| SASX 10 | | 735,13 | -0,43 | 17,24 |
| BIRS | | 617,22 | 0,05 | 9,15 |
| BELEX 15 | | 720,27 | -0,03 | -5,44 |
| SOFIX | | 577,63 | -0,01 | -2,83 |
| BETI | | 8724,37 | 0,60 | 18,16 |
| WIG 20 | | 2333,31 | 0,59 | 2,49 |
| PX | | 1052,32 | -0,16 | 6,67 |
| BUX | | 40468,97 | -0,75 | 3,40 |
| ATX | | 2958,59 | 0,11 | 7,75 |

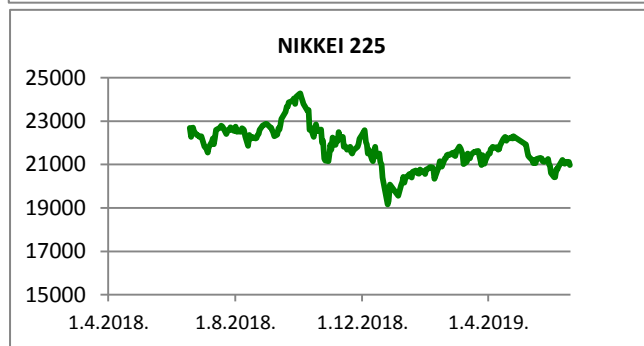
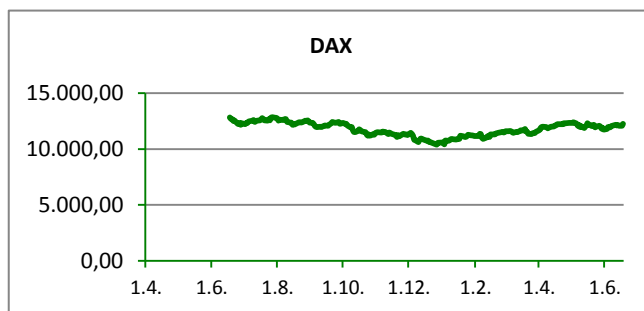
| | CIJENA | DNEVNI Δ % | 2019 Δ % |
|-----------------|----------|------------|----------|
| OTP BANK | 11750,00 | -0,34 | 4,07 |

| Fond | Cijena | DNEVNI Δ % |
|------------------|-----------|------------|
| OTP meridijan 20 | 101,28 € | -0,05% |
| OTP indeksni | 46,54 kn | 0,33% |
| OTP uravnoteženi | 14,19 € | 0,50% |
| OTP e-start | 101,75 € | 0,00% |
| OTP start | 133,16 kn | 0,00% |



SVJETSKI BURZOVNI INDEKSI

| INDEKS | ZEMLJA | IZNOS | DNEVNI Δ % | 2019 Δ % |
|----------------|---|----------|------------|----------|
| Dow Jones Ind. |  | 26740,20 | -0,05 | 14,63 |
| S&P 500 |  | 2954,18 | 0,95 | 17,84 |
| NASDAQ |  | 8026,74 | -0,31 | 20,97 |
| NIKKEI 225 |  | 21258,64 | -0,95 | 6,21 |
| DAX |  | 12327,37 | -0,23 | 16,75 |
| CAC 40 |  | 5524,34 | -0,20 | 16,78 |
| FTSE 100 |  | 7415,06 | -0,13 | 10,21 |
| KOSPI 11 |  | 2125,62 | -0,27 | 4,14 |
| HANG SANG |  | 28473,71 | -0,27 | 10,17 |
| AS51 |  | 6650,78 | -0,55 | 17,79 |
| FTSE MIB |  | 21354,78 | -0,03 | 16,54 |


TIM PRODAJE PROIZVODA RIZNICE

Edo Jurić
072 201 746
edo.juric@otpbanka.hr

Mirjana Dukić
072 201 749
mirjana.dukic@otpbanka.hr

Boris Bakalić
072 204 620
boris.bakalic@otpbanka.hr

Tomislav Vorkapić
072 204 626
tomislav.vorkapic@otpbanka.hr

Emil Slany
072 206 480
emil.slany@otpbanka.hr

TIM BROKERSKOG POSLOVANJA

Mišo Kalajžić
072 204 622
miso.kalajzic@otpbanka.hr

Jozo Leko
072 204 655
jozo.leko@otpbanka.hr