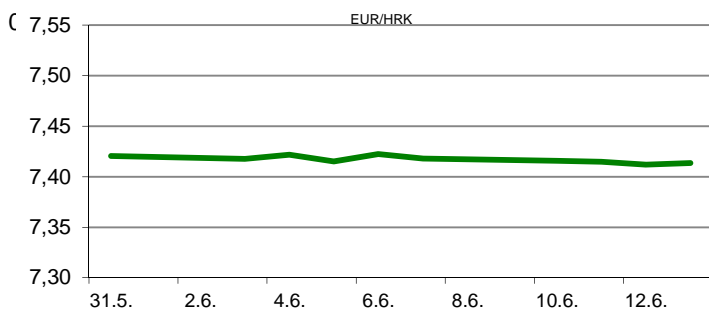


Ova publikacija izdana od OTP banke d.d. informativnog je karaktera, te ne može služiti kao financijski savjet ili preporuka za kupnju bilo koje imovine ili prava. Informacije, mišljenja, prognoze i projekcije dostupne u ovoj publikaciji podložne su promjenama podataka koje objavljuju korišteni izvori, bez obveze OTP banke d.d. da o takvoj promjeni obavijesti primatelja. OTP banka d.d. ne prihvaća odgovornost za štetu nastalu korištenjem sadržaja ove publikacije, te je istu zabranjeno distribuirati i umnožavati u cijelosti ili djelomično bez prethodne suglasnosti izdavaatelja.

DNEVNO FINANCIJSKO IZVJEŠĆE

ZBIVANJA NA DOMAĆEM TRŽIŠTU

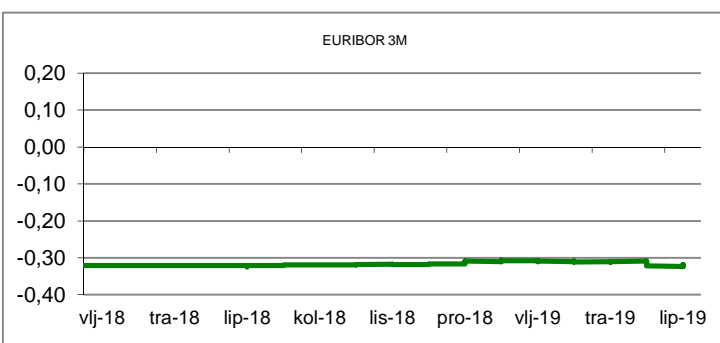
Današnje trgovanje na domaćem deviznom tržištu obilježila je nešto izraženija ponuda korporativnih eura, u odnosu na stabilnu potražnju. Slijedom navedenog tečaj EURHRK blago je kliznuo u odnosu na jučerašnji, i to na razine 7,4060/7,4170. Prema najnovijem izvješću DZS-a inflacija u RH u svibnju je iznosila 0,9% na godišnjoj razini (travanj +0,7%), dok su na mjesečnoj razini u istom razdoblju potrošačke cijene RH bile veće 0,6% (travanj +0,6%).



MEĐUVALUTNI ODNOSI		14.06.2019 16:00	
EUR/USD	1,1244	USD/CHF	0,9965
GBP/USD	1,2624	EUR/CHF	1,1204

KAMATNJACI				
	Zibor	Euribor	Libor(USD)	Libor(CHF)
PREKONOČNI	0,3000			
1MJ	0,4000	-0,3760	2,4011	-0,8010
3MJ	0,4700	-0,3180	2,4279	-0,7110
6MJ	0,4900	-0,2590	2,3416	-0,6646
12MJ	0,5200	-0,1680	2,3330	-0,5354

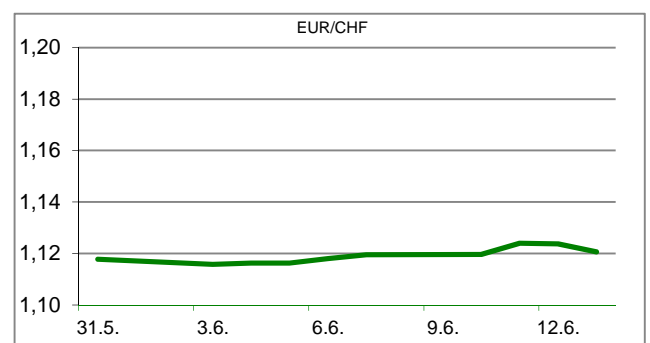
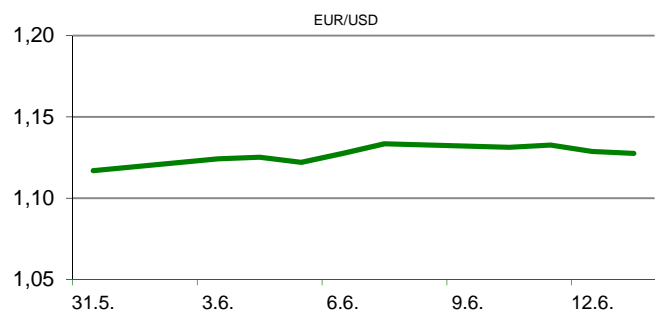
KAMATNI SWAP			
Ročnost	EUR (6M)	USD (3M)	CHF (6M)
1Y	-0,3025	2,0665	-0,7100
2Y	-0,3226	1,8520	-0,7227
3Y	-0,2773	1,7905	-0,7095
5Y	-0,1645	1,8130	-0,5955
10Y	0,2504	2,0139	-0,1574

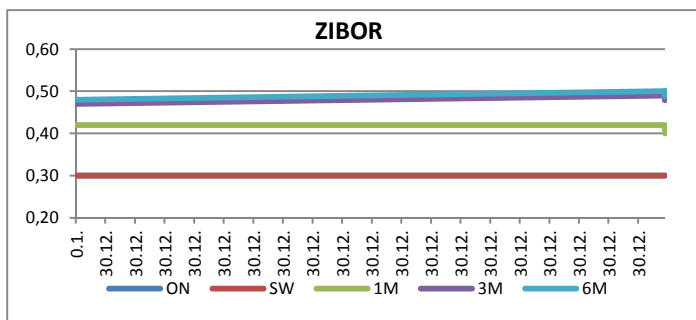


TRŽIŠNI TEČAJEVI	14.06.2019 16:00	
	Kupovni	Prodajni
EUR/HRK	7,4060	7,4170
USD/HRK	6,5866	6,5970
CHF/HRK	6,6098	6,6199
JPY/HRK	0,0608	0,0609

MEĐUNARODNO TRŽIŠTE

Promet u trgovinama na malo u SAD-u u svibnju je porastao za 0,5% u odnosu na prethodni mjesec, što je neznatno niže od prognoza ekonomista, ali i dalje dovoljno da ublaži strah ulagača od oštrog usporavanja američkog gospodarstva. Na godišnjoj razini američka maloprodaja bilježi porast od 3,2%. Dodatno ohrabrenje ulagačima stiglo je od strane FED-a, koji je objavio da je američka industrijska proizvodnja po prvi put u ovoj godini zabilježila porast od 0,4%, odnosno dva puta više od očekivanja ekonomista (+0,2%). EURUSD - američki dolar je tijekom petka ojačao naspram eura, dosegnuvši na trenutak 1-tjedni maksimum*. Do navedenog jačanja došlo je nakon ohrabrujućih podataka o kretanju američke maloprodaje u svibnju koja budi optimizam kod ulagača da američko gospodarstvo neće oštro usporiti u drugom tromjesečju. Dnevni raspon je iznosio 1,1229*/1,1289.





REZULTATI AUKCIJE TREZORSKIH ZAPISA MIN. FIN.			
Broj dana	Volumen (u mil.)	K. s.	Cijena
u mil. kuna			
91	0,0	0,00%	0,000
182	0,0	0,00%	0,000
364	253,0	0,08%	99,925
u mil. eura			
91	0,0	0,00%	0,000
364	0,0	0,00%	0,000

Rezultati aukcije na dan: 28.5.2019.

DOMAĆE OBVEZNICE RH	VALUTA	DOSPIJEĆE	BID	ASK	BID Yld %	ASK Yld%	Yld Δ 1mjes.
HRRHMFO203A8	HRK	05.03.2020.	104,70	104,93	0,17	-0,14	-1,36
HRRHMFO217A8	HRK	08.07.2021.	105,11	105,62	0,25	0,02	-6,14
HRRHMFO222A8	HRK	07.02.2022.	105,04	105,74	0,33	0,07	-8,78
HRRHMFO23BA4	HRK	27.11.2023.	105,84	106,64	0,42	0,24	-18,65
HRRHMFO257A4	HRK	09.07.2025.	122,41	123,42	0,71	0,56	-27,08
HRRHMFO26CA5	HRK	14.12.2026.	122,63	123,55	1,09	0,98	-22,90
HRRHMFO282A2	HRK	07.02.2028.	113,42	114,45	1,23	1,12	-35,06
HRRHMFO297A0	HRK	09.07.2029.	109,77	110,80	1,33	1,23	-44,62
HRRHMFO327A5	HRK	07.07.2032.	106,54	107,81	2,65	2,54	-2,65
HRRHMFO19BA2	EUR	29.11.2019.	102,26	102,50	0,31	-0,23	-0,25
HRRHMFO203E0	EUR	05.03.2020.	104,42	104,79	0,30	-0,20	-10,45
HRRHMFO222E0	EUR	05.02.2022.	100,261	100,786	0,40	0,20	-8,97
HRRHMFO227E9	EUR	22.07.2022.	118,66	119,39	0,42	0,21	-7,46
HRRHMFO247E7	EUR	10.07.2024.	123,697	124,65	0,94	0,77	-17,20

EUROOBVEZNICE RH	VALUTA	DOSPIJEĆE	BID	ASK	BID Yld %	ASK Yld%	Yld Δ 1mjes.
XS1028953989	EUR	30.05.2022.	110,65	111,05	0,24	0,12	-9,74
XS1117298916	EUR	11.03.2025.	113,580	114,120	0,58	0,49	-38,11
XS1428088626	EUR	20.03.2027.	115,415	116,09	0,93	0,85	-41,45
XS1713462668	EUR	15.06.2028.	113,865	114,515	1,07	1,00	-48,26
XS1713475306	EUR	27.01.2030.	114,385	115,085	1,29	1,22	-45,51
XS0464257152	USD	05.11.2019.	101,436	101,656	2,91	2,34	-8,62
XS0525827845	USD	14.07.2020.	104,043	104,342	2,77	2,49	-29,51
XS0607904264	USD	24.03.2021.	106,214	106,5	2,75	2,58	-29,35
XS0908769887	USD	04.04.2023.	110,056	110,451	2,69	2,59	-40,94
XS0997000251	USD	26.01.2024.	114,088	114,502	2,73	2,63	-42,15

GERMANY	VALUTA	DOSPIJEĆE	BID	ASK	BID Yld %	ASK Yld%	Yld Δ 1mjes.
1Y BUND	EUR	12.06.2020.	100,62	100,65	-0,628	-0,655	-3,18
3Y BUND	EUR	08.04.2022.	101,97	102,00	-0,694	-0,703	-5,18
5Y BUND	EUR	05.04.2024.	102,95	102,97	-0,602	-0,606	-11,52
10Y BUND	EUR	15.02.2029.	104,96	104,98	-0,255	-0,257	-18,51

USA	VALUTA	DOSPIJEĆE	BID	ASK	BID Yld %	ASK Yld%	Yld Δ 1mjes.
1Y UST	USD	21.05.2020.	1,97	1,96	2,026	2,018	-3,18
3Y UST	USD	15.06.2022.	99,88	99,89	1,793	1,790	-5,18
5Y UST	USD	31.05.2024.	100,76	100,77	1,841	1,839	-11,52
10Y UST	USD	15.05.2029.	102,58	102,59	2,087	2,086	-18,51

BURZOVNI PREGLED

Vrijednost Crobexa: 1.899,83 | Postotna promjena: -0,08% | Redovni dionički promet: 1.811.473,00
 CROBEXprime 1.070,44 | CROBEXprime % -0,39% | CROBEX10 1.114,21 | CROBEX10 % -0,01%

KOMENTAR ZBIVANJA

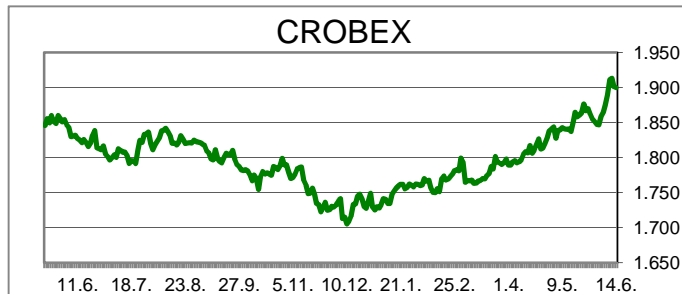
Dionički indeksi na domaćem tržištu kapitala, tjedan su okončali blagom korekcijom svojih vrijednosti. Crobex je oslabio za 0,08%, čime se minimalno vratio ispod psihološke granice od 1.900 bodova. Njegova uža inačica, Crobex10 umanjena je za simboličnih 0,01%. Ulagачi danas nisu bili pretjerano raspoloženi za trgovanje, što je rezultiralo s skromnih 1,81 milijuna kuna dioničkog prometa. Podravka, kao najlikvidnija dionica prikupila je svega 439 tisuća kuna prometa (-0,72%), a pratnja je bio Ericsson NT, s prometom od 416 tisuća kuna, bez postotne promjene cijene. Koliko je ovo bio skroman dan, oslikava činjenica da je HT, kao treća najtrgovanija dionica, istrgovan u iznosu od tek 212 tisuća kuna. Na važnijim europskim tržištima, indeksi su uglavnom billježili minuse. Jedan od uzročnika korekcije svakako je i objava podatka o padu industrijske proizvodnje u zemljama eurozone, no ipak glavni "okidač" straha ulagača i dalje su kinesko-američki odnosi. Američki predsjednik Trump, izjavio je da i dalje vjeruje u trgovinski sporazum, no s druge strane zaprijetio je i novim carinama, ukoliko njegov skorašnji sastanak s kineskim predsjednikom Xi Jinpingom ne donese konkretna rješenja.

OBAVIJESTI SA ZSE

Saponia d.d. - odluke Glavne skupštine
 BRODOGRADILIŠTE VIKTOR LENAC d. d. - odluke Glavne skupštine
 JANAF, d.d. - poziv na Glavnu skupštinu
 ERICSSON NIKOLA TESLA d.d. - odluke Glavne skupštine

REGIONALNI BURZOVNI INDEKSI				
INDEKS	ZEMLJA	IZNOS	DNEVNI Δ %	2019 Δ %
SBITOP		871,72	0,18	8,28
MBI 10		3756,38	-0,71	8,28
MONEX		10649,42	-0,28	-1,76
SASX 10		753,41	0,00	20,15
BIRS		628,99	-0,59	11,23
BELEX 15		724,20	-0,71	-4,92
SOFIX		579,60	0,15	-2,50
BETI		8524,84	0,56	15,46
WIG 20		2285,81	-0,63	0,40
PX		1050,61	-0,03	6,49
BUX		40587,76	0,29	3,70
ATX		2946,42	-0,10	7,31

	CIJENA	DNEVNI Δ %	2019 Δ %
OTP BANK	12070,00	0,84	6,91



TOP 5 DOBITNICI

Dionica	Cijena	Promjena	Promet
DLKV	5,82	3,9%	8.384,00
HIMR	760,00	3,4%	5.320,00
CKML	6.500,00	3,2%	13.000,00
VART	17,50	2,9%	82.002,00
LRHC	1.480,00	2,1%	24.680,00

TOP 5 GUBITNICI

Dionica	Cijena	Promjena	Promet
JDTC	12,40	-11,4%	1.240,00
LKRI	41,40	-6,8%	6.677,00
ATPL	310,00	-2,5%	25.826,00
OPTE	5,00	-1,0%	12.397,00
JDGT	1.100,00	-0,9%	18.700,00

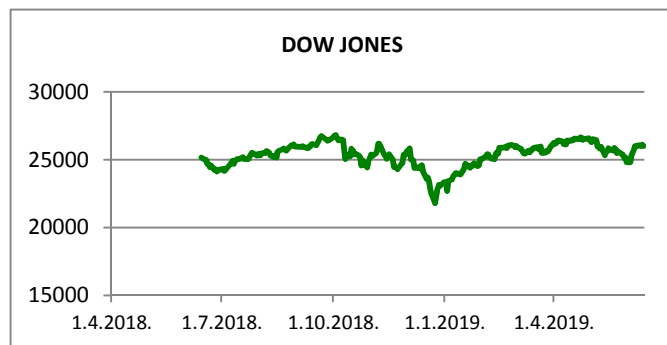
TOP 5 PO PROMETU

Dionica	Cijena	Promjena	Promet
PODR	415,00	-0,7%	439.238,00
ERNT	1.175,00	0,0%	416.025,00
HT	156,50	0,0%	212.019,00
RIVP	39,70	-0,5%	144.684,00
ADRS2	468,00	1,3%	109.356,00












otpbanka invest

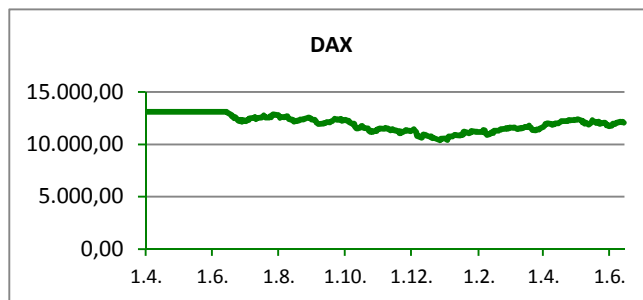
13.06.2019

Fond	Cijena	DNEVNI Δ %
OTP meridijan 20	101,43 €	-0,09%
OTP indeksni	46,21 kn	-0,62%
OTP uravnoteženi	14,04 €	-0,17%
OTP e-start	101,74 €	0,00%
OTP start	133,18 kn	0,01%



SVJETSKI BURZOVNI INDEKSI

INDEKS	ZEMLJA	IZNOS	DNEVNI Δ %	2019 Δ %
Dow Jones Ind.		26005,48	-0,39	11,48
S&P 500		2880,81	-0,37	14,92
NASDAQ		7785,47	-0,66	17,33
NIKKEI 225		21116,89	0,40	5,51
DAX		12072,36	-0,79	14,33
CAC 40		5354,89	-0,39	13,19
FTSE 100		7331,21	-0,51	8,96
KOSPI 11		2095,41	-0,37	2,66
HANG SANG		27118,35	-0,65	4,92
AS51		6554,00	0,18	16,07
FTSE MIB		20597,57	-0,16	12,41



TIM PRODAJE PROIZVODA RIZNICE

Edo Jurić 072 201 746 edo.juric@otpbanka.hr	Mirjana Dukić 072 201 749 mirjana.dukic@otpbanka.hr	Boris Bakalić 072 204 620 boris.bakalic@otpbanka.hr	Tomislav Vorkapić 072 204 626 tomislav.vorkapic@otpbanka.hr
--	--	--	--

Emil Slany
072 206 480
emil.slany@otpbanka.hr

TIM BROKERSKOG POSLOVANJA

Mišo Kalajžić 072 204 622 miso.kalajzic@otpbanka.hr	Jozo Leko 072 204 655 jozo.leko@otpbanka.hr
--	--