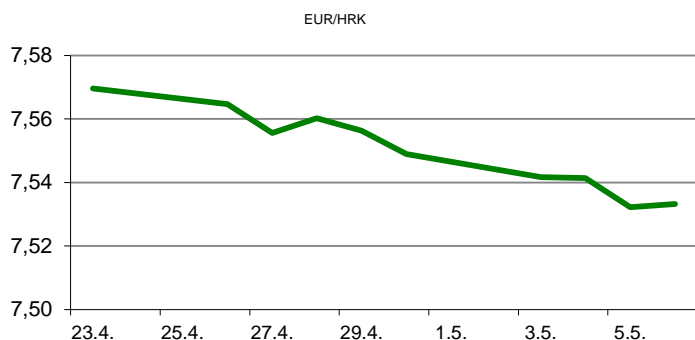


Ova publikacija izdana od OTP banke d.d. informativnog je karaktera, te ne može služiti kao financijski savjet ili preporuka za kupnju bilo koje imovine ili prava. Informacije, mišljenja, prognoze i projekcije dostupne u ovoj publikaciji podložne su promjenama podataka koje objavljuju korišteni izvori, bez obveze OTP banke d.d. da o takvoj promjeni obavijesti primatelja. OTP banka d.d. ne prihvaća odgovornost za štetu nastalu korištenjem sadržaja ove publikacije, te je istu zabranjeno distribuirati i umnožavati u cijelosti ili djelomično bez prethodne suglasnosti izdavatelja.

DNEVNO FINANCIJSKO IZVJEŠĆE

ZBIVANJA NA DOMAĆEM TRŽIŠTU

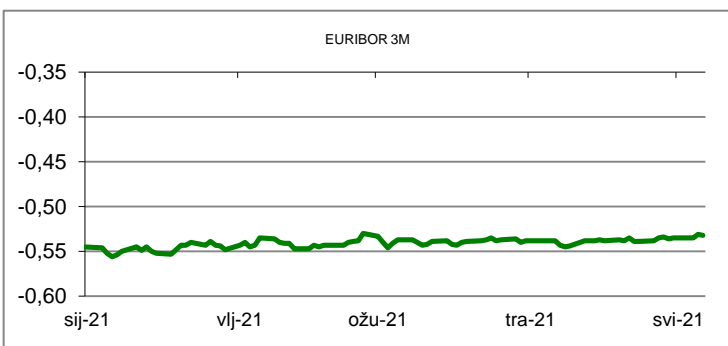
Kraj tjedna na domaćem deviznom tržištu protekao je u ujednačenosti ponude i potražnje za stranim sredstvima plaćanja. Slijedom navedenog nije došlo do značajnije promjene tečaja EURHRK u odnosu na prethodni dan, a dnevni raspon je iznosio 7,5280/7,5400.



MEĐUVALUTNI ODNOSI		07.05.2021 15:28	
EUR/USD	1,2107	USD/CHF	0,9054
GBP/USD	1,3923	EUR/CHF	1,0961

KAMATNJACI			
	Euribor	Libor(USD)	Libor(CHF)
PREKONOČNI			
1MJ	-0,5580	0,1056	-0,8026
3MJ	-0,5320	0,1699	-0,7490
6MJ	-0,5130	0,2006	-0,7044
12MJ	-0,4830	0,2790	-0,5918

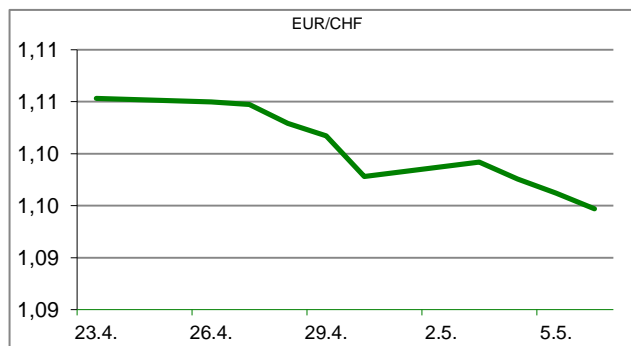
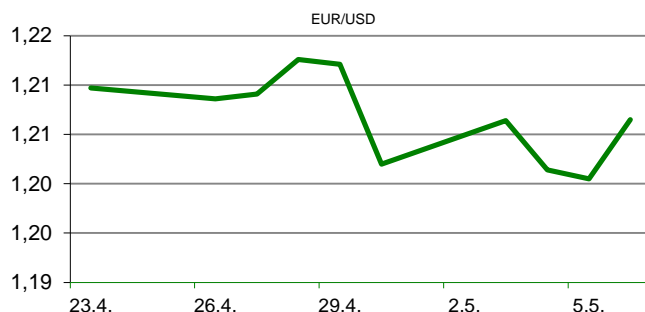
KAMATNI SWAP			
Ročnost	EUR (6M)	USD (3M)	CHF (6M)
1Y	-0,4950	0,1904	-0,6841
2Y	-0,4786	0,2389	-0,6392
3Y	-0,4193	0,4072	-0,5629
5Y	-0,2831	0,8412	-0,3868
10Y	0,0944	1,5137	0,0382

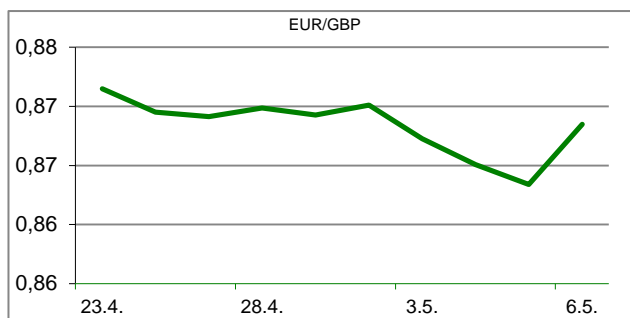


TRŽIŠNI TEČAJEVI		07.05.2021 15:28	
	Kupovni	Prodajni	
EUR/HRK	7,5280	7,5400	
USD/HRK	6,2179	6,2283	
CHF/HRK	6,8679	6,8792	
JPY/HRK	0,0572	0,0573	

MEĐUNARODNO TRŽIŠTE

Kao i svakog prvog petka u mjesecu američko ministarstvo rada objavilo je danas ključne podatke o američkoj zaposlenosti. Prema navedeno izvoru tijekom travnja u SAD-u je kreirano samo 266.000 novih radnih mjesta (tzv. Nonfarm payrolls), što je znatno manje od brojki za ožujak (770.000) i travanjskih prognoza ekonomista (978.000). Prema svemu sudeći ovoj neočekivano niskoj razini 'kumovao' je, kako kažu američki poslodavci, nedostatak radne snage na tržištu, što zbog ranijeg umirovljena dijela građana zbog koronakrize, što zbog visokih naknada za nezaposlene, dok neki amerikanci zbog djece prisilno ostaju kući. Stopa nezaposlenosti u SAD-u u porasla je s 6,0%, koliko je iznosilo u ožujku, na 6,1% u travnju, dok su prognoze bile 5,8%. Prema podacima kineske carinske uprave kineski izvoz u travnju je bio veći za 32,3 posto u odnosu na isti lanjski mjesec, dok je uvoz zabilježio još veći skok od 43,1 posto u odnosu na lanjsko razdoblje. Tako je kineski trgovinski suficit u travnju porastao na 42,85 mrd američkih dolara (13,80 mrd dolara suficit u ožujku). EURUSD - američki dolar je nakon očajnog Nonfarm payrolls-a oslabio naspram eura na 1-tjedni minimum*. Dnevni raspon je iznosio 1,2054/1,2145*.





REZULTATI AUKCIJE TREZORSKIH ZAPISA MIN. FIN.			
Broj dana	Volumen (u mil.)	K. s.	Cijena
u mil. kuna			
91	0,0	0,00%	
182	0,0	0,00%	
364	0,0	0,00%	
u mil. eura			
91	0,0	0,00%	0,000
364	1200,0	-0,05%	100,050
Rezultati aukcije na dan:		3.5.2021.	

DOMAĆE OBVEZNICE RH	VALUTA	DOSPIJEĆE	BID	ASK	BID Yld %	ASK Yld%	Yld Δ 1mjes.
HRRHMFO217A8	HRK	08.07.2021.	100,46	100,55	-0,11	-0,70	-15
HRRHMFO222A8	HRK	07.02.2022.	101,63	101,80	0,06	-0,16	5
HRRHMFO23BA4	HRK	27.11.2023.	104,13	104,48	0,13	-0,01	#N/A N/A
HRRHMFO257A4	HRK	09.07.2025.	117,96	118,53	0,17	0,04	#N/A N/A
HRRHMFO26CA5	HRK	14.12.2026.	122,16	122,89	0,26	0,14	-3
HRRHMFO282A2	HRK	07.02.2028.	115,81	116,58	0,49	0,38	4
HRRHMFO297A0	HRK	09.07.2029.	114,10	115,41	0,60	0,45	1
HRRHMFO327A5	HRK	07.07.2032.	122,21	123,36	1,13	1,03	4
HRRHMFO222E0	EUR	05.02.2022.	100,24	100,59	0,17	-0,30	0
HRRHMFO227E9	EUR	22.07.2022.	107,65	108,11	0,12	-0,25	9
HRRHMFO247E7	EUR	10.07.2024.	117,36	118,26	0,24	-0,02	3

EUROOBVEZNICE RH	VALUTA	DOSPIJEĆE	BID	ASK	BID Yld %	ASK Yld%	Yld Δ 1mjes.
XS1028953989	EUR	30.05.2022.	104,31	104,55	-0,21	-0,43	-5
XS1117298916	EUR	11.03.2025.	111,20	111,59	0,07	-0,02	-10
XS1428088626	EUR	20.03.2027.	115,13	115,58	0,38	0,31	1
XS1713462668	EUR	15.06.2028.	115,01	115,48	0,54	0,48	-1
XS1843434876	EUR	19.06.2029.	102,86	103,42	0,76	0,69	0
XS1713475306	EUR	27.01.2030.	115,86	116,31	0,85	0,80	6
XS2190201983	EUR	17.06.2031.	104,44	105,07	1,03	0,97	10
XS2309428113	EUR	04.03.2033.	98,98	99,62	1,22	1,16	12
XS2309433899	EUR	04.03.2041.	101,05	101,79	1,69	1,64	9
XS0908769887	USD	04.04.2023.	109,36	109,70	0,54	0,37	-17
XS0997000251	USD	26.01.2024.	114,22	114,61	0,69	0,56	-17

GERMANY	VALUTA	DOSPIJEĆE	BID	ASK	BID Yld %	ASK Yld%	Yld Δ 1mjes.
1Y BUND	EUR	21.04.2022.	100,62	100,63	-0,64	-0,66	#N/A N/A
3Y BUND	EUR	05.04.2024.	102,06	102,09	-0,70	-0,71	3
5Y BUND	EUR	10.04.2026.	103,02	103,04	-0,60	-0,61	5
10Y BUND	EUR	15.02.2031.	102,34	102,36	-0,24	-0,24	9

USA	VALUTA	DOSPIJEĆE	BID	ASK	BID Yld %	ASK Yld%	Yld Δ 1mjes.
1Y UST	USD	21.04.2022.	0,05	0,05	0,05	0,05	#N/A N/A
3Y UST	USD	15.04.2024.	100,29	100,30	0,28	0,27	3
5Y UST	USD	30.04.2026.	99,97	99,98	0,75	0,75	5
10Y UST	USD	15.02.2031.	96,20	96,22	1,54	1,54	9

BURZOVNI PREGLED

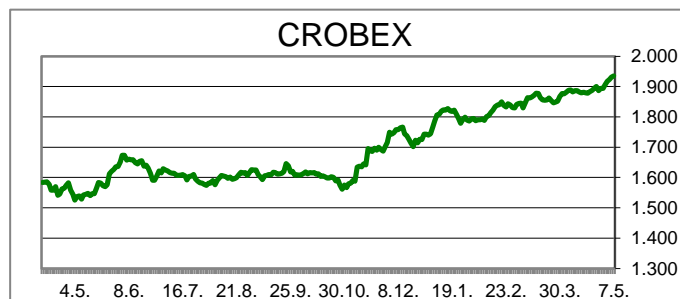
Vrijednost Crobexa: 1.935,53 | Postotna promjena: 0,25% | Redovni dionički promet: 9.588.114,00
 CROBEXprime 1.151,54 | CROBEXprime % -0,15% | CROBEX10 1.194,07 | CROBEX10 % -0,18%

KOMENTAR ZBIVANJA

Tjedan na burzi okončan je različitim predznacima dioničkih indeksa. Crobex je bio u plusu za 0,25%, dok je njegova uža inačica Crobex10 korigiran za 0,18%. Ukupan promet dionicama iznosio je 9,6 milijuna kuna, pri čemu su tri izdanja ostvarila milijunske promete. Atlantska plovidba, bila je najviše u fokusu ulagača, te je broderskom kompanijom protrgovano 4,36 mil kuna, uz rast cijene dionice od 6,62%. Slijedila je Podravka, koja je prikupila 1,34 mil kuna prometa, s cjenovnim rastom od 0,34%. Tercet najlikvidnijih, zaključila je Valamar Riviera, uz promet 1,2 mil kuna (+0,35%). Istodobno, važniji europski indeksi, uglavnom bilježe pluseve. Nekolicina dobrih poslovnih izvješća (Adidas, BMW..), u kombinaciji sa sve pozitivnijim izgledima oporavka gospodarstva, podržali su pozitivan sentiment na burzama. Trgovanje u Americi, u međuvremenu je otpočelo s mješovitim izvedbama glavnih dioničkih indeksa. Objavljene brojke s tržišta rada, prema kojima je broj novozaposlenih bio manji od očekivanja, ipak nije ostavio značajnijeg traga na cijene dionica, odnosno na pozitivno raspoloženje ulagača, barem na samom početku trgovinskog dana.

OBAVIJESTI SA ZSE

HT d.d. - Informacija o stjecanju vlastitih dionica
 VIRO TVORNICA ŠEĆERA d.d. - Financijski izvještaj - 2021, Prvi kvartal
 NEXE GRUPA d.d. - Izvješće o provedbi plana financijskog restrukturiranja za razdoblje od 01.01.2021. - 31.03.2021.



TOP 5 DOBITNICI

Dionica	Cijena	Promjena	Promet
ULPL	47,00	8,3%	43.303,00
ATPL	338,00	6,6%	4.359.517,00
LKPC	436,00	4,8%	14.624,00
SLRS	590,00	3,5%	11.800,00
DDJH	4,20	2,9%	57.224,00

TOP 5 GUBITNICI

Dionica	Cijena	Promjena	Promet
KTJV	36,40	-7,6%	29.320,00
HPDG	10,80	-3,6%	0,00
VLEN	11,00	-3,5%	29.427,00
VART	7,80	-2,5%	4.684,00
OPTE	5,84	-2,3%	104.759,00

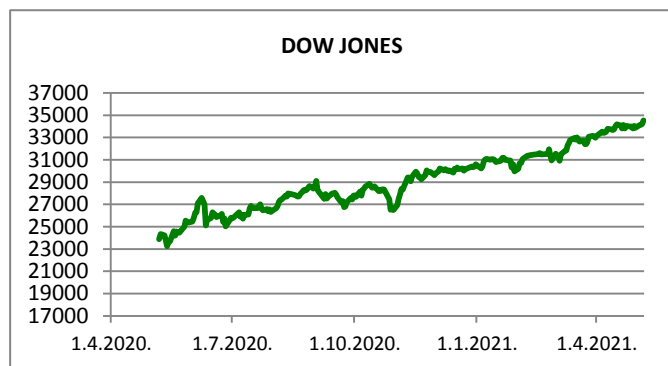
TOP 5 PO PROMETU

Dionica	Cijena	Promjena	Promet
ATPL	338,00	6,6%	4.359.517,00
PODR	588,00	0,3%	1.335.782,00
RIVP	29,00	0,4%	1.201.685,00
ATGR	1.530,00	0,0%	344.930,00
ADRS	446,00	0,5%	334.260,00












REGIONALNI BURZOVNI INDEKSI				
INDEKS	ZEMLJA	IZNOS	DNEVNI Δ %	2020 Δ %
SBITOP		1069,44	0,33	18,78
MBI 10		5076,45	0,43	7,90
MONEX		11221,69	0,77	8,65
SASX 10		757,76	0,08	-2,31
BIRS		574,89	0,56	-0,36
BELEX 15		755,92	0,00	0,98
SOFIX		518,98	-0,72	15,97
BETI		11572,33	0,58	18,02
WIG 20		2086,37	1,94	5,16
PX		1105,80	0,85	7,66
BUX		44406,51	-0,15	5,61
ATX		3310,23	0,00	19,05

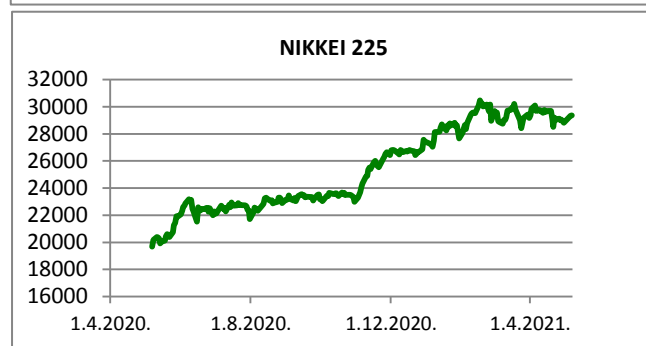
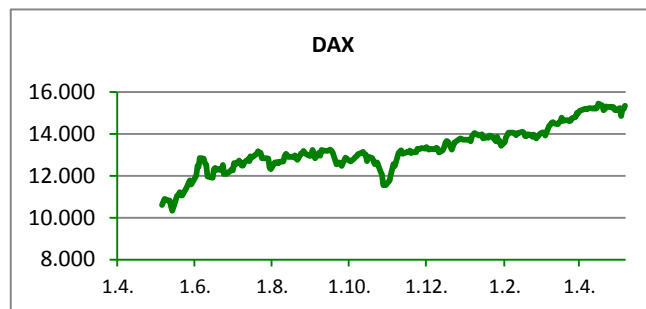
	CIJENA	DNEVNI Δ %	2020 Δ %
OTP BANK	13955,00	-1,93	4,45

otpbank Invest			06.05.2021.
Fond	Cijena	DNEVNI Δ %	
OTP meridijan 20	107,18 €	0,11%	
OTP indeksni	49,62 kn	0,32%	
OTP uravnoteženi	15,40 €	0,21%	
OTP e-start	101,73 €	0,00%	
OTP start	133,14 kn	0,00%	



SVJETSKI BURZOVNI INDEKSI

INDEKS	ZEMLJA	IZNOS	DNEVNI Δ %	2020 Δ %
Dow Jones Ind.		34548,53	0,93	12,88
S&P 500		4201,62	0,82	11,86
NASDAQ		13632,84	0,37	5,78
NIKKEI 225		29357,82	0,09	6,97
DAX		15349,40	1,00	11,89
CAC 40		6356,45	-0,01	14,50
FTSE 100		7111,92	0,51	10,08
KOSPI 11		3197,20	0,58	11,27
HANG SANG		28610,65	-0,09	5,07
AS51		7080,83	0,27	7,50
FTSE MIB		24587,38	0,38	10,59


TIM PRODAJE PROIZVODA RIZNICE
Boris Bakalić

072 204 620

boris.bakalic@otpbanka.hr

Tomislav Vorkapić

072 204 626

tomislav.vorkapic@otpbanka.hr

Emil Slany

072 206 480

emil.slany@otpbanka.hr

Marko Neveščanin

072 206 458

marko.nevescanin@otpbanka.hr

TIM BROKERSKOG POSLOVANJA
Mišo Kalajžić

072 204 622

miso.kalajzic@otpbanka.hr

Jozo Leko

072 204 655

jozo.leko@otpbanka.hr

