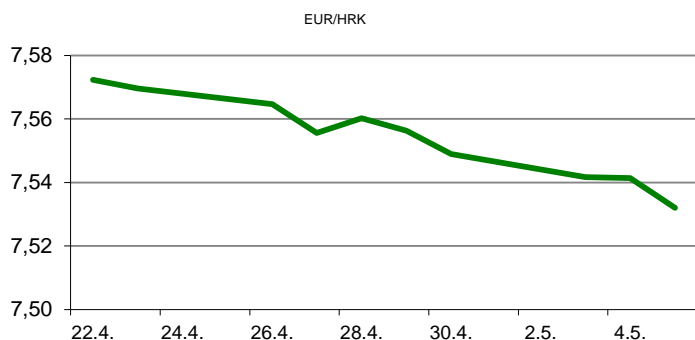


Ova publikacija izdana od OTP banke d.d. informativnog je karaktera, te ne može služiti kao financijski savjet ili preporuka za kupnju bilo koje imovine ili prava. Informacije, mišljenja, prognoze i projekcije dostupne u ovoj publikaciji podložne su promjenama podataka koje objavljuju korišteni izvori, bez obveze OTP banke d.d. da o takvoj promjeni obavijesti primatelja. OTP banka d.d. ne prihvaća odgovornost za štetu nastalu korištenjem sadržaja ove publikacije, te je istu zabranjeno distribuirati i umnožavati u cijelosti ili djelomično bez prethodne suglasnosti izdavatelja.

DNEVNO FINANCIJSKO IZVJEŠĆE

ZBIVANJA NA DOMAĆEM TRŽIŠTU

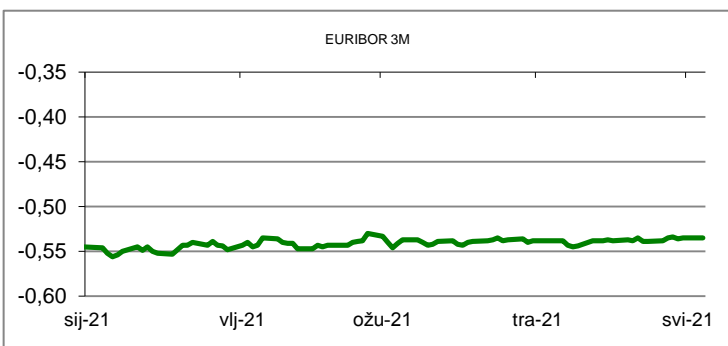
Nakon mirnog utorka, tijekom srijede su se na domaćem deviznom tržištu ponovo aktivirali aprecijacijski pritisci na hrvatsku kunu, koja je ojačala naspram eura na razine posljednji put viđene sredinom prosinca lanjske godine*. Dnevni raspon je iznosio 7,5280*/7,5440.



MEĐUVALUTNI ODNOSI		05.05.2021 16:04	
EUR/USD	1,1999	USD/CHF	0,9134
GBP/USD	1,3897	EUR/CHF	1,0959

KAMATNJACI			
	Euribor	Libor(USD)	Libor(CHF)
PREKONOČNI			
1MJ	-0,5620	0,1073	-0,8022
3MJ	-0,5350	0,1764	-0,7458
6MJ	-0,5160	0,2049	-0,7030
12MJ	-0,4830	0,2811	-0,5904

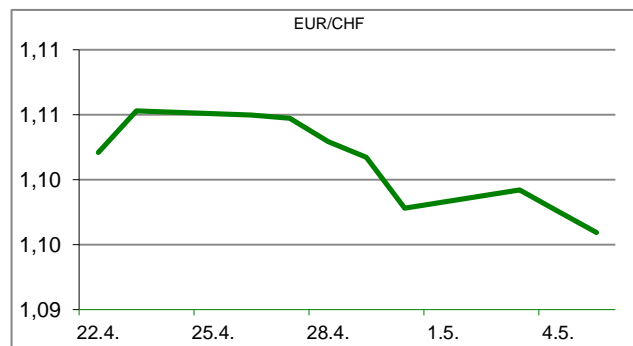
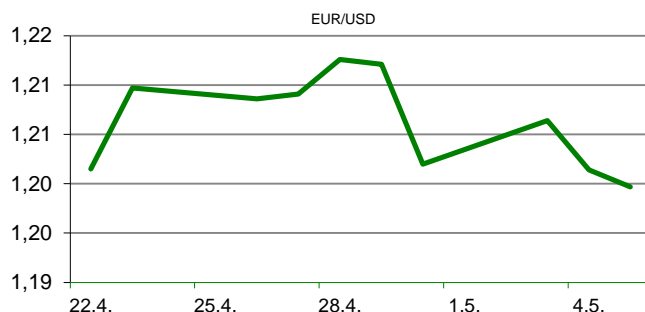
KAMATNI SWAP			
Ročnost	EUR (6M)	USD (3M)	CHF (6M)
1Y	-0,5095	0,2039	-0,6913
2Y	-0,4830	0,2698	-0,6340
3Y	-0,4250	0,4520	-0,5647
5Y	-0,2824	0,9030	-0,3859
10Y	0,1089	1,5698	0,0479

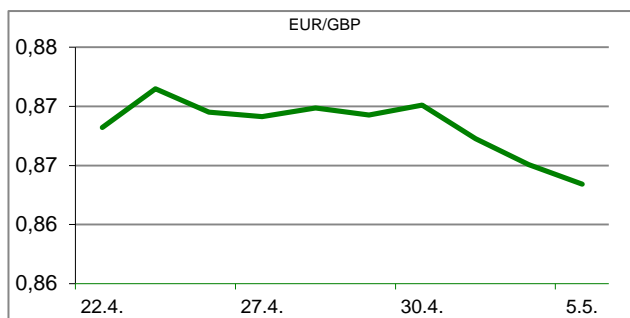


TRŽIŠNI TEČAJEVI		05.05.2021 16:04	
	Kupovni	Prodajni	
EUR/HRK	7,5280	7,5440	
USD/HRK	6,2739	6,2877	
CHF/HRK	6,8692	6,8842	
JPY/HRK	0,0574	0,0575	

MEĐUNARODNO TRŽIŠTE

Dosta pomutnje na financijskim tržištima izazvala je izjava američke ministricе financija Janet Yellen (bivše čelnice FED-a) da će biti potrebno povećati kamatne stope kako bi se obuzdalo moguće pregrijavanje američkog gospodarstva. Tržište je promptno reagiralo padom burzovnih indeksa, posebice tehnološkog sektora, rastom prinosa na američke državne obveznice i pojačanom potražnjom za američkim dolarom. Naknadno je Yellen značajno umanjila važnost svoje izjave, navodeći kao argument da inflacija nije problem, ali šteta je napravljena. Prema konačnim podacima londonskog Markita gospodarska aktivnost u eurozoni, mjerena PMI Composite indeksom, ubrzala je svoj tempo u travnju u odnosu na ožujak, na krilima snažnog porasta aktivnosti uslužnog sektora. PMI Composite indeks za eurozonu je porastao s 53,2 boda, koliko je iznosio u ožujku, na 53,8 u travnju, što je najviša razina od srpnja prošle godine. EURUSD - današnje trgovanje valutnim parom obilježilo je daljnje jačanje američkog dolara, koji je na trenutak dosegnuo 2-tjedni maksimum. Dnevni raspon je iznosio 1,1986*/1,2026.




REZULTATI AUKCIJE TREZORSKIH ZAPISA MIN. FIN.

Broj dana	Volumen (u mil.)	K. s.	Cijena
u mil. kuna			
91	0,0	0,00%	
182	0,0	0,00%	
364	0,0	0,00%	
u mil. eura			
91	0,0	0,00%	0,000
364	1200,0	-0,05%	100,050

Rezultati aukcije na dan: 3.5.2021.

DOMAĆE OBVEZNICE RH	VALUTA	DOSPIJEĆE	BID	ASK	BID Yld %	ASK Yld%	Yld Δ 1mjes.
HRRHMFO217A8	HRK	08.07.2021.	100,45	100,55	0,10	-0,47	1
HRRHMFO222A8	HRK	07.02.2022.	101,66	101,82	0,05	-0,16	#N/A N/A
HRRHMFO23BA4	HRK	27.11.2023.	104,13	104,48	0,13	0,00	#N/A N/A
HRRHMFO257A4	HRK	09.07.2025.	117,98	118,54	0,18	0,05	#N/A N/A
HRRHMFO26CA5	HRK	14.12.2026.	122,17	122,89	0,26	0,15	-4
HRRHMFO282A2	HRK	07.02.2028.	115,81	116,57	0,49	0,39	1
HRRHMFO297A0	HRK	09.07.2029.	114,09	115,41	0,61	0,45	1
HRRHMFO327A5	HRK	07.07.2032.	122,19	123,31	1,13	1,03	2
HRRHMFO222E0	EUR	05.02.2022.	100,12	100,45	0,34	-0,10	#N/A N/A
HRRHMFO227E9	EUR	22.07.2022.	107,59	108,07	0,22	-0,16	#N/A N/A
HRRHMFO247E7	EUR	10.07.2024.	117,26	118,17	0,29	0,03	#N/A N/A

EUROOBVEZNICE RH	VALUTA	DOSPIJEĆE	BID	ASK	BID Yld %	ASK Yld%	Yld Δ 1mjes.
XS1028953989	EUR	30.05.2022.	104,38	104,57	-0,23	-0,41	-3
XS1117298916	EUR	11.03.2025.	111,18	111,57	0,09	-0,01	-11
XS1428088626	EUR	20.03.2027.	115,05	115,50	0,40	0,33	2
XS1713462668	EUR	15.06.2028.	114,90	115,38	0,56	0,49	-1
XS1843434876	EUR	19.06.2029.	102,52	103,10	0,80	0,73	#N/A N/A
XS1713475306	EUR	27.01.2030.	115,71	116,18	0,87	0,82	7
XS2190201983	EUR	17.06.2031.	104,30	104,88	1,05	0,99	#N/A N/A
XS2309428113	EUR	04.03.2033.	98,77	99,37	1,24	1,18	#N/A N/A
XS2309433899	EUR	04.03.2041.	100,82	101,54	1,70	1,66	#N/A N/A
XS0908769887	USD	04.04.2023.	109,36	109,69	0,56	0,40	#N/A N/A
XS0997000251	USD	26.01.2024.	114,22	114,61	0,71	0,58	#N/A N/A

GERMANY	VALUTA	DOSPIJEĆE	BID	ASK	BID Yld %	ASK Yld%	Yld Δ 1mjes.
1Y BUND	EUR	21.04.2022.	100,62	100,64	-0,64	-0,66	#N/A N/A
3Y BUND	EUR	05.04.2024.	102,08	102,10	-0,70	-0,71	3
5Y BUND	EUR	10.04.2026.	103,03	103,05	-0,60	-0,61	6
10Y BUND	EUR	15.02.2031.	102,28	102,30	-0,23	-0,23	10

USA	VALUTA	DOSPIJEĆE	BID	ASK	BID Yld %	ASK Yld%	Yld Δ 1mjes.
1Y UST	USD	21.04.2022.	0,06	0,05	0,06	0,05	#N/A N/A
3Y UST	USD	15.04.2024.	100,16	100,17	0,32	0,32	3
5Y UST	USD	30.04.2026.	99,69	99,70	0,82	0,81	6
10Y UST	USD	15.02.2031.	95,77	95,78	1,59	1,59	10

BURZOVNI PREGLED

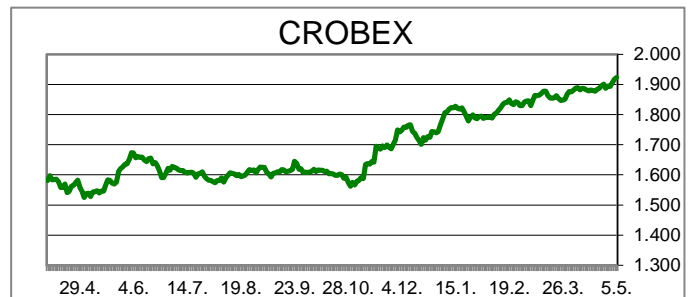
Vrijednost Crobexa: 1.923,39 | Postotna promjena: 0,35% | Redovni dionički promet: 10.488.565,00
 CROBEXprime 1.146,09 | CROBEXprime % 1,13% | CROBEX10 1.191,48 | CROBEX10 % -0,02%

KOMENTAR ZBIVANJA

Glavni indeksi na ZSE, dan su zaključili s različitim predznacima. Crobex je uvećan za 0,35%, dok je uži indeks Crobex10 pao za simboličnih 0,02%. Trgovalo se mirno, te je ukupan promet dionicama iznosio 10,5 milijuna kuna. HT je kao najtrgovaniji, prikupio 1,77 mil kuna prometa, uz korekciju od 2,33%. Slijedila je Atlantska plovidba, kojom je trgovano 1,24 mil kuna, pri čemu je rasla za 6,07%. Što se europskih burzi tiče, redom su se bilježili plusevi. Poslovna izvješća, zatim rast cijene sirove nafte i potražnja za sirovinama, potaknuli su pozitivan sentiment na tržištima. Trgovanje u Americi, također je započelo u pozitivnim teritoriju. Indeksi su dijelom nadoknadili jučerašnje minuse, koji su najvećim dijelom izazvani pritiskom na tehnološki sektor. S druge strane, rasle su dionice nekih drugih kompanija, posebice energetskog ili rudarskog dijela, za koje se smatra da će biti ozbiljan faktor u nadolazećem periodu, kada se očekuje gospodarski oporavak koji će izazvati veću potražnju za industrijskim sirovinama.

OBAVIJESTI SA ZSE

PODRAVKA d.d. - Investicija vrijedna gotovo 30 milijuna kuna u tehnološku modernizaciju proizvodnje
 ADRIS GRUPA d. d. - Informacija o stjecanju vlastitih dionica
 HOTELI ŽIVOGOŠĆE d.d. - Izvješće o preuzimanju društva
 HT d.d. - Informacija o stjecanju vlastitih dionica



TOP 5 DOBITNICI

Dionica	Cijena	Promjena	Promet
ATPL	297,00	6,1%	1.237.193,00
LKRI	30,00	3,5%	0,00
VIRO	22,40	2,8%	37.060,00
MAIS	308,00	2,7%	33.124,00
TPNG	45,00	2,3%	58.968,00

TOP 5 GUBITNICI

Dionica	Cijena	Promjena	Promet
JDPL	21,20	-7,0%	2.359,00
IGH	125,00	-4,6%	88.180,00
INGR	11,00	-3,5%	232.803,00
SAPN	570,00	-3,4%	12.700,00
OPTE	5,82	-2,7%	374.075,00

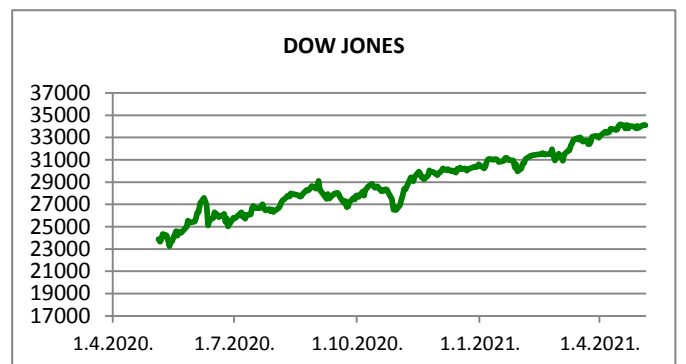
TOP 5 PO PROMETU

Dionica	Cijena	Promjena	Promet
HT	188,50	-2,3%	1.773.968,00
ATPL	297,00	6,1%	1.237.193,00
ERNT	1.705,00	1,2%	1.198.905,00
RIVP	29,10	0,7%	796.353,00
ATGR	1.540,00	0,7%	650.420,00












REGIONALNI BURZOVNI INDEKSI				
INDEKS	ZEMLJA	IZNOS	DNEVNI Δ %	2020 Δ %
SBITOP		1066,54	-0,24	18,46
MBI 10		5045,55	0,16	7,24
MONEX		11073,22	-0,02	7,21
SASX 10		759,32	-0,02	-2,11
BIRS		580,73	-0,02	0,66
BELEX 15		756,92	-0,05	1,11
SOFIX		522,74	0,07	16,81
BETI		11566,86	0,91	17,96
WIG 20		2043,40	1,96	2,99
PX		1102,22	0,32	7,31
BUX		44353,09	0,72	5,48
ATX		3297,39	1,85	18,59

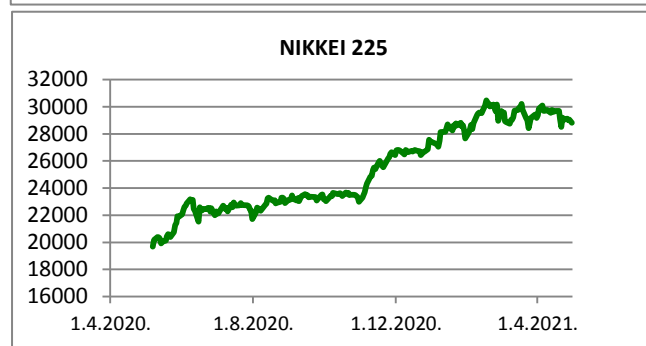
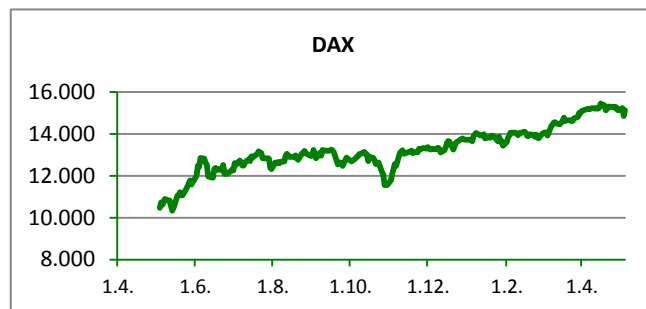
	CIJENA	DNEVNI Δ %	2020 Δ %
OTP BANK	14100,00	1,59	5,54

otpbank Invest			04.05.2021.
Fond	Cijena	DNEVNI Δ %	
OTP meridijan 20	106,18 €	0,31%	
OTP indeksni	49,04 kn	0,57%	
OTP uravnoteženi	15,31 €	0,21%	
OTP e-start	101,71 €	0,01%	
OTP start	133,13 kn	0,00%	



SVJETSKI BURZOVNI INDEKSI

INDEKS	ZEMLJA	IZNOS	DNEVNI Δ %	2020 Δ %
Dow Jones Ind.		34108,47	-0,07	11,44
S&P 500		4180,68	0,38	11,30
NASDAQ		13641,32	0,06	5,84
NIKKEI 225		28812,63	-0,83	4,99
DAX		15126,17	1,82	10,26
CAC 40		6333,17	1,30	14,08
FTSE 100		7014,28	1,32	8,57
KOSPI 11		3147,37	0,64	9,53
HANG SANG		28417,98	-0,49	4,36
AS51		7095,82	0,40	7,72
FTSE MIB		24405,83	1,79	9,77


TIM PRODAJE PROIZVODA RIZNICE
Boris Bakalić

072 204 620

boris.bakalic@otpbanka.hr

Tomislav Vorkapić

072 204 626

tomislav.vorkapic@otpbanka.hr

Emil Slany

072 206 480

emil.slany@otpbanka.hr

Marko Neveščanin

072 206 458

marko.nevescanin@otpbanka.hr

TIM BROKERSKOG POSLOVANJA
Mišo Kalajžić

072 204 622

miso.kalajzic@otpbanka.hr

Jozo Leko

072 204 655

jozo.leko@otpbanka.hr

