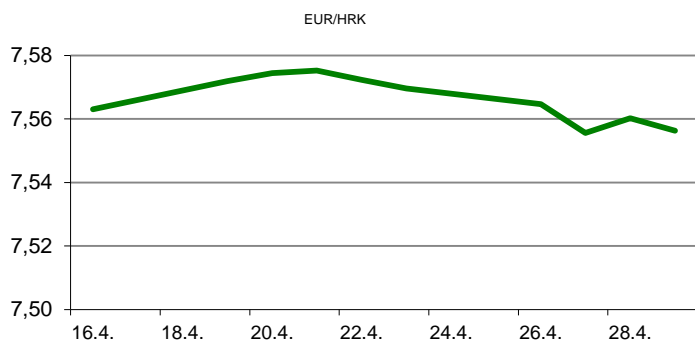


Ova publikacija izdana od OTP banke d.d. informativnog je karaktera, te ne može služiti kao financijski savjet ili preporuka za kupnju bilo koje imovine ili prava. Informacije, mišljenja, prognoze i projekcije dostupne u ovoj publikaciji podložne su promjenama podataka koje objavljuju korišteni izvori, bez obveze OTP banke d.d. da u takvoj promjeni obavijesti primatelja. OTP banka d.d. ne prihvaća odgovornost za štetu nastalu korištenjem sadržaja ove publikacije, te je istu zabranjeno distribuirati i umnožavati u cijelosti ili djelomično bez prethodne suglasnosti izdatelja.

# DNEVNO FINANCIJSKO IZVJEŠĆE

## ZBIVANJA NA DOMAĆEM TRŽIŠTU

Današnje trgovanje na domaćem deviznom tržištu obilježili su, nakon jednodnevnog predaha, novi snažni aprecijacijski pritisci na hrvatsku kunu, koja je tako ojačala naspram eura na 4-mjesečni maksimum\*. Dnevni raspon je iznosio 7,5420\*/7,5590. Promet u trgovinama na malo u RH u ožujku je zabilježio najveći porast (+14,3% g/g) od kada DZS prati navedene podatke. Kako je u ovom razdoblju lanjske godine bio strogi lockdown u RH očekujemo nastavak serije odličnih podataka o kretanju domaće maloprodaje.



MEĐUVALUTNI ODNOSI		30.04.2021 15:31	
EUR/USD	1,2083	USD/CHF	0,9102
GBP/USD	1,3872	EUR/CHF	1,0998

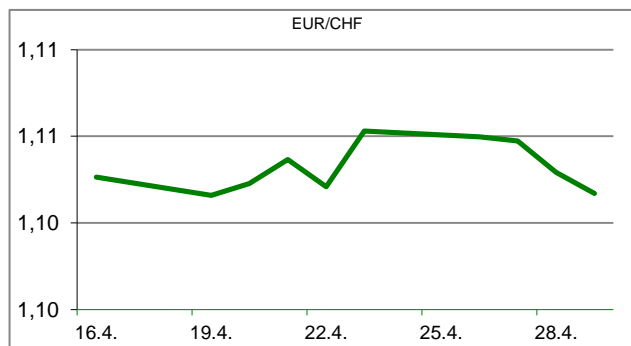
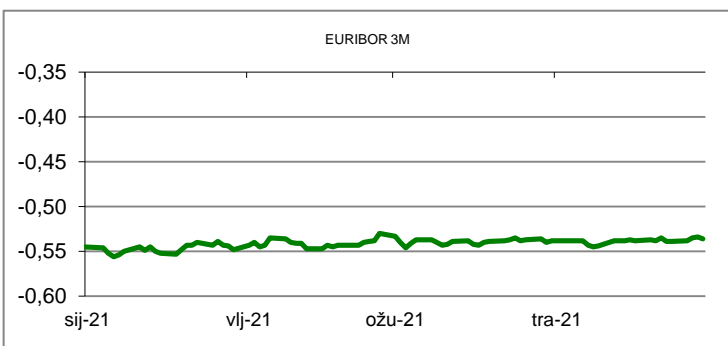
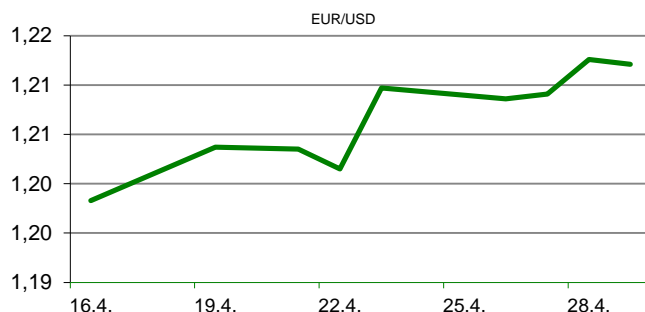
KAMATNJACI			
	Euribor	Libor(USD)	Libor(CHF)
PREKONOČNI			
1MJ	-0,5580	0,1133	-0,7988
3MJ	-0,5360	0,1855	-0,7464
6MJ	-0,5180	0,2060	-0,7066
12MJ	-0,4790	0,2838	-0,5914

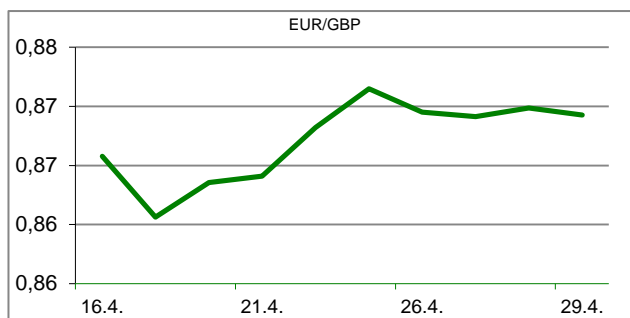
KAMATNI SWAP			
Ročnost	EUR (6M)	USD (3M)	CHF (6M)
1Y	-0,5115	0,2120	-0,6808
2Y	-0,4771	0,2796	-0,6229
3Y	-0,4145	0,4754	-0,5483
5Y	-0,2628	0,9415	-0,3608
10Y	0,1279	1,6154	0,0782

TRŽIŠNI TEČAJEVI		30.04.2021 15:31	
	Kupovni	Prodajni	
EUR/HRK	7,5420	7,5590	
USD/HRK	6,2413	6,2559	
CHF/HRK	6,8574	6,8732	
JPY/HRK	0,0573	0,0574	

## MEĐUNARODNO TRŽIŠTE

Prema prvim preliminarnim podacima Eurostat-a gospodarstvo eurozone u prvom tromjesečju ove godine zabilježilo je pad aktivnosti od 0,6% (prognoza -0,8%), drugo negativno tromjesečje zaredom. Time je eurozona ponovo potonula u recesiju, nakon proljeća 2020. godine. Pozitivno je što je ovo najblaži pad BDP eurozone od početka pandemije koronavirusom. Od zemalja članica eurozone najveći pad bilježi Portugal (-3,3%), dok je perjanica gospodarstava eurozone Njemačka pala 1,7% u odnosu na prethodni kvartal. Isti izvor objavio je da je stopa nezaposlenosti u eurozoni u ožujku neočekivano pala na 8,1%, s 8,2% koliko je iznosila za prethodni mjesec (prognoza 8,3%). Američko ministarstvo trgovine objavilo je da je osobna potrošnja u SAD-u u ožujku porasla za 4,2% na mjesečnoj razini, nakon pada od 1,1% u veljači. Osobni dohodak u istom razdoblju u SAD je bio veći za 21,1% u odnosu na prethodni mjesec, dok je u veljači pao za 7,0%. EURUSD - današnje trgovanje valutnim parom obilježio je blagi oporavak američkog dolara. Ipak, promatrajući cijeli travanj američki dolar je izgubio preko 3,5% vrijednosti naspram eura, najveći pad od srpnja prošle godine. Dnevni raspon je iznosio 1,2078/1,2126.





REZULTATI AUKCIJE TREZORSKIH ZAPISA MIN. FIN.			
Broj dana	Volumen (u mil.)	K. s.	Cijena
u mil. kuna			
91	0,0	0,00%	
182	0,0	0,00%	
364	2339,0	0,02%	99,980
u mil. eura			
91	0,0	0,00%	0,000
364	0,0	0,00%	0,000
Rezultati aukcije na dan:		20.4.2021.	

DOMAĆE OBVEZNICE RH	VALUTA	DOSPIJEĆE	BID	ASK	BID Yld %	ASK Yld%	Yld Δ 1mjes.
HRRHMFO217A8	HRK	08.07.2021.	100,45	100,57	0,24	-0,42	10
HRRHMFO222A8	HRK	07.02.2022.	101,68	101,86	0,05	-0,18	3
HRRHMFO23BA4	HRK	27.11.2023.	104,18	104,52	0,12	-0,01	#N/A N/A
HRRHMFO257A4	HRK	09.07.2025.	117,99	118,55	0,18	0,06	#N/A N/A
HRRHMFO26CA5	HRK	14.12.2026.	122,16	122,87	0,27	0,16	-4
HRRHMFO282A2	HRK	07.02.2028.	115,83	116,69	0,49	0,37	4
HRRHMFO297A0	HRK	09.07.2029.	114,10	115,29	0,61	0,47	2
HRRHMFO327A5	HRK	07.07.2032.	122,65	123,42	1,09	1,03	0
HRRHMFO222E0	EUR	05.02.2022.	100,18	100,53	0,26	-0,19	1
HRRHMFO227E9	EUR	22.07.2022.	107,78	108,27	0,10	-0,27	6
HRRHMFO247E7	EUR	10.07.2024.	117,48	118,40	0,24	-0,02	0

EUROOBVEZNICE RH	VALUTA	DOSPIJEĆE	BID	ASK	BID Yld %	ASK Yld%	Yld Δ 1mjes.
XS1028953989	EUR	30.05.2022.	104,37	104,61	-0,20	-0,41	-4
XS1117298916	EUR	11.03.2025.	111,13	111,51	0,10	0,01	-9
XS1428088626	EUR	20.03.2027.	115,04	115,50	0,40	0,33	2
XS1713462668	EUR	15.06.2028.	114,89	115,39	0,56	0,49	-1
XS1843434876	EUR	19.06.2029.	102,45	103,05	0,81	0,74	3
XS1713475306	EUR	27.01.2030.	115,73	116,21	0,87	0,82	6
XS2190201983	EUR	17.06.2031.	104,30	104,90	1,05	0,99	9
XS2309428113	EUR	04.03.2033.	98,70	99,31	1,24	1,19	12
XS2309433899	EUR	04.03.2041.	100,68	101,35	1,71	1,67	9
XS0908769887	USD	04.04.2023.	109,35	109,69	0,58	0,42	-10
XS0997000251	USD	26.01.2024.	114,18	114,57	0,74	0,61	-10

GERMANY	VALUTA	DOSPIJEĆE	BID	ASK	BID Yld %	ASK Yld%	Yld Δ 1mjes.
1Y BUND	EUR	21.04.2022.	100,63	100,65	-0,64	-0,66	#N/A N/A
3Y BUND	EUR	05.04.2024.	102,04	102,07	-0,69	-0,70	3
5Y BUND	EUR	10.04.2026.	102,92	102,93	-0,58	-0,58	5
10Y BUND	EUR	15.02.2031.	102,08	102,10	-0,21	-0,21	8

USA	VALUTA	DOSPIJEĆE	BID	ASK	BID Yld %	ASK Yld%	Yld Δ 1mjes.
1Y UST	USD	21.04.2022.	0,05	0,04	0,05	0,04	#N/A N/A
3Y UST	USD	15.04.2024.	100,11	100,12	0,34	0,34	3
5Y UST	USD	30.04.2026.	99,46	99,47	0,86	0,86	5
10Y UST	USD	15.02.2031.	95,42	95,44	1,63	1,63	8

# BURZOVNI PREGLED

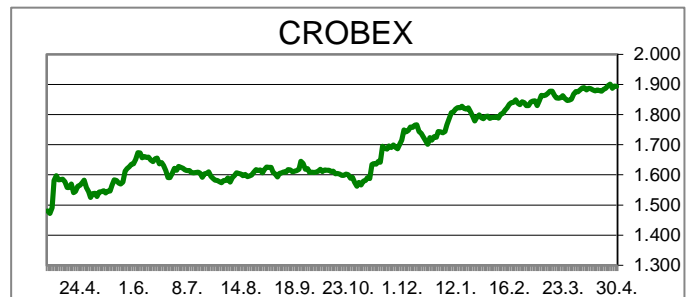
Vrijednost Crobexa: 1.893,51 | Postotna promjena: -0,03% | Redovni dionički promet: 10.458.711,00  
CROBEXprime 1.120,26 | CROBEXprime % 0,16% | CROBEX10 1.177,94 | CROBEX10 % 0,02%

## KOMENTAR ZBIVANJA

Zadnji trgovinski dan u tjednu na Zagrebačkoj burzi okončan je blagom promjenama dioničkih indeksa uz različite predznake. Crobex je oslabio 0,03%, dok je Crobex10 na vrijednosti dobio 0,02%. Uz nešto življe trgovanje dionicama je u redovnom trgovanju ostvaren promet od 10,46 milijuna kuna. Tri izdanja tržena su milijunskim iznosima, a listu najtrgovanijih predvodio je Končar s prometom od 1,44 mil kuna i zaključnom cijenom od 715,00 kuna. Potom je slijedila dionica Maistre, koja je tržena u iznosu od 1,3 mil kuna uz rast cijene 1,32%. Na europskim burzama dionički indeksi bilježe uglavnom pozitivne predznake. Objave podataka o kretanju nezaposlenosti i BDP-a u eurozoni bile su bolje od očekivanja analitičara. Uz objave solidnih poslovnih izvješća za prethodni kvartal ulagači su optimistični u pogledu gospodarskog oporavka što je dalo vjetar u leđa rastu cijena dionica. Američki indeksi današnje trgovanje otvorili su s negativnim predznacima. Iako su objavljeni podaci o rastu osobnog dohotka i potrošnje bili bolji od očekivanja, ulagači su odlučili kapitalizirati dio dobitaka nakon jučerašnjeg rasta dioničkih indeksa na nove rekordne razine.

## OBAVIJESTI SA ZSE

ATLANTSKA PLOVIDBA d.d. - Financijski izvještaj - 2020, Godišnji izvještaj  
HTP KORČULA d.d. - Financijski izvještaj - 2020, Godišnji izvještaj  
INSTITUT IGH, d.d. - IZVJEŠĆE O ISPUNJAVANJU PLANA PREDSTEČAJNE NAGODBE ZA VREMENSKI PERIOD 01.01.2021. – 31.03.2021.



### TOP 5 DOBITNICI

Dionica	Cijena	Promjena	Promet
DDJH	4,19	19,7%	199.041,00
BRIN	45,00	12,5%	3.285,00
ILRA	170,00	5,6%	17.200,00
HPB	525,00	4,0%	327.895,00
ULPL	45,40	3,7%	45.709,00

### TOP 5 GUBITNICI

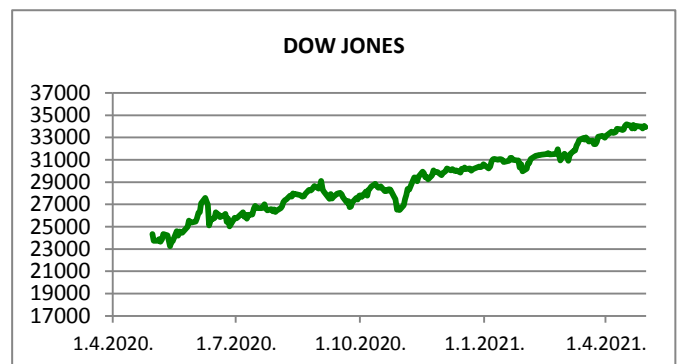
Dionica	Cijena	Promjena	Promet
VIRO	21,00	-4,6%	4.977,00
PDBA	200,00	-2,9%	51.600,00
PTKM	58,00	-2,5%	160.847,00
ZB	12,70	-2,3%	21.655,00
INGR	10,55	-1,9%	106.454,00

### TOP 5 PO PROMETU











Dionica	Cijena	Promjena	Promet
KOEI	715,00	0,0%	1.443.595,00
MAIS	306,00	1,3%	1.298.596,00
ARNT	308,00	-0,7%	1.105.742,00
ATGR	1.500,00	0,7%	928.480,00
HT	191,00	-0,5%	820.954,00

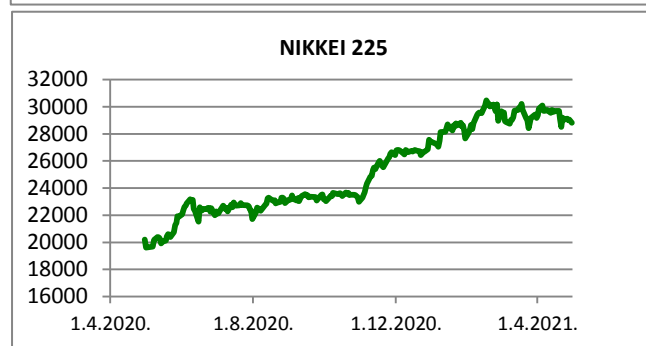
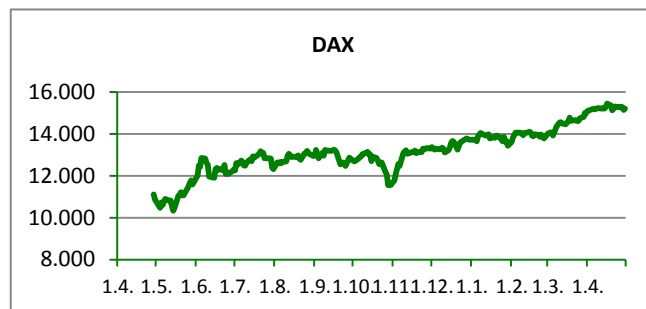
REGIONALNI BURZOVNI INDEKSI				
INDEKS	ZEMLJA	IZNOS	DNEVNI Δ %	2020 Δ %
SBITOP		1065,20	0,10	18,31
MBI 10		5039,99	0,60	7,12
MONEX		11004,73	-0,26	6,55
SASX 10		757,62	3,11	-2,33
BIRS		580,82	0,00	0,67
BELEX 15		757,31	-1,72	1,16
SOFIX		522,39	-0,30	16,73
BETI		11342,04	-0,50	15,67
WIG 20		2041,33	-0,46	2,89
PX		1101,29	-0,24	7,22
BUX		43304,63	-0,83	2,99
ATX		3237,34	-0,78	16,43
		<b>CIJENA</b>	<b>DNEVNI Δ %</b>	<b>2020 Δ %</b>
<b>OTP BANK</b>		13500,00	-0,07	1,05

otpb Invest 29.04.2021.		
Fond	Cijena	DNEVNI Δ %
OTP meridijan 20	105,92 €	0,11%
OTP indeksni	48,54 kn	0,34%
OTP uravnoteženi	15,28 €	-0,36%
OTP e-start	101,69 €	0,01%
OTP start	133,14 kn	0,00%



**SVJETSKI BURZOVNI INDEKSI**

INDEKS	ZEMLJA	IZNOS	DNEVNI Δ %	2020 Δ %
Dow Jones Ind.		33921,92	-0,41	10,83
S&P 500		4211,47	0,68	12,12
NASDAQ		13981,56	-0,72	8,48
NIKKEI 225		28812,63	-0,83	4,99
DAX		15206,75	0,35	10,85
CAC 40		6297,11	-0,09	13,43
FTSE 100		6983,75	0,32	8,10
KOSPI 11		3147,86	-0,83	9,55
HANG SANG		28724,88	-1,97	5,49
AS51		7025,82	-0,80	6,66
FTSE MIB		24149,67	-0,53	8,62


**TIM PRODAJE PROIZVODA RIZNICE**
**Boris Bakalić**

072 204 620

boris.bakalic@otpbanka.hr

**Tomislav Vorkapić**

072 204 626

tomislav.vorkapic@otpbanka.hr

**Emil Slany**

072 206 480

emil.slany@otpbanka.hr

**Marko Neveščanin**

072 206 458

marko.nevescanin@otpbanka.hr

**TIM BROKERSKOG POSLOVANJA**
**Mišo Kalajžić**

072 204 622

miso.kalajzic@otpbanka.hr

**Jozo Leko**

072 204 655

jozo.leko@otpbanka.hr

