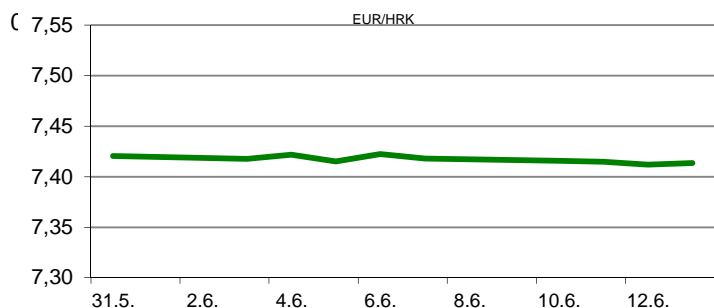


Ova publikacija izdana od OTP banke d.d. informativnog je karaktera, te ne može služiti kao financijski savjet ili preporuka za kupnju bilo koje imovine ili prava. Informacije, mišljenja, prognoze i projekcije dostupne u ovoj publikaciji podložne su promjenama podataka koje objavljuju korišteni izvori, bez obveze OTP banke d.d. da o takvoj promjeni obavijesti primatelja. OTP banka d.d. ne prihvaća odgovornost za štetu nastalu korištenjem sadržaja ove publikacije, te je istu zabranjeno distribuirati i umnožavati u cijelosti ili djelomično bez prethodne suglasnosti izdavaatelja.

DNEVNO FINANCIJSKO IZVJEŠĆE

ZBIVANJA NA DOMAĆEM TRŽIŠTU

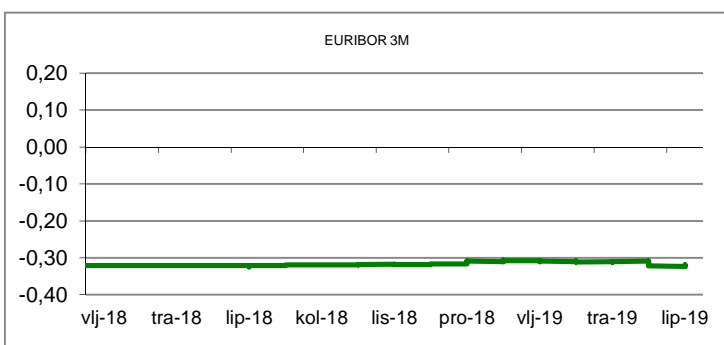
Tijekom današnjeg trgovanja na domaćem deviznom tržištu povremeno se pojavljivala pojačana potražnja za kunom, ali u konačnici bez utjecaja na tečaj. Glavnina trgovana valutnim parom EUR/HRK odvijala se u okvirima jučerašnjeg raspona (7,4080/7,4180). Prekonoćni kunkski kamatnjak (ZIBOR o/n) zadržao se na razini od 0,3%. Jučerašnji plasman obveznica predstavlja rekordno jeftino zaduženje RH (godišnja kuponska kamatna stopa 1,125%), što znači i oko 500 milijuna kuna uštede za državni proračun na godišnjoj razini.



MEĐUVALUTNI ODNOSI		13.06.2019 15:16	
EUR/USD	1,1279	USD/CHF	0,9932
GBP/USD	1,2688	EUR/CHF	1,1202

KAMATNJACI				
	Zibor	Euribor	Libor(USD)	Libor(CHF)
PREKONOĆNI	0,3000			
1MJ	0,4000	-0,3770	2,4106	-0,8004
3MJ	0,4800	-0,3180	2,4495	-0,7084
6MJ	0,4900	-0,2590	2,3520	-0,6636
12MJ	0,5300	-0,1730	2,3433	-0,5380

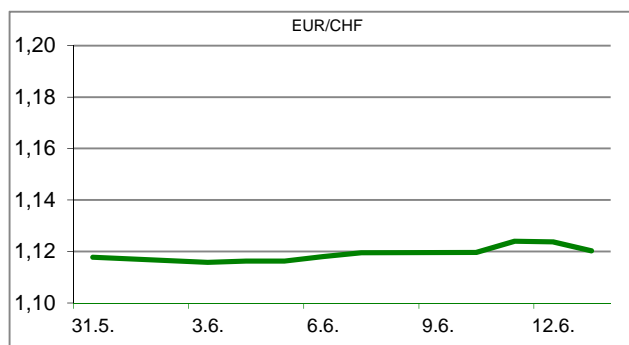
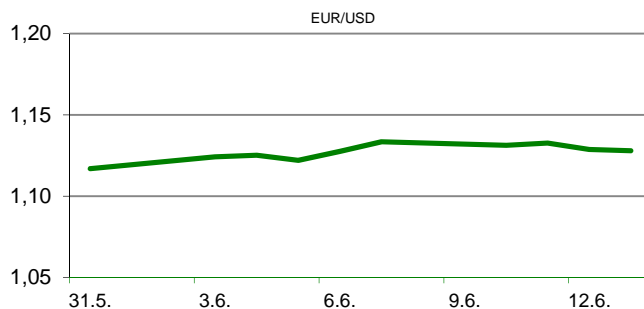
KAMATNI SWAP			
Ročnost	EUR (6M)	USD (3M)	CHF (6M)
1Y	-0,2960	2,1038	-0,6911
2Y	-0,3120	1,8860	-0,7196
3Y	-0,2836	1,8260	-0,7040
5Y	-0,1580	1,8435	-0,5841
10Y	0,2688	2,0490	-0,1326

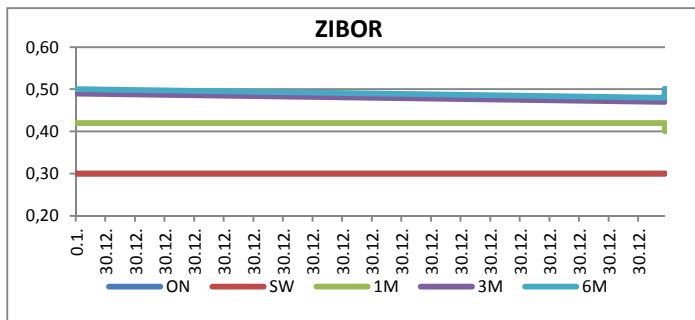


TRŽIŠNI TEČAJEVI	13.06.2019 15:16	
	Kupovni	Prodajni
EUR/HRK	7,4080	7,4180
USD/HRK	6,5680	6,5768
CHF/HRK	6,6132	6,6224
JPY/HRK	0,0605	0,0606

MEĐUNARODNO TRŽIŠTE

Prema podacima Eurostat-a industrijska proizvodnja zemalja eurozone u travnju pala je 0,5% na mjesečnoj razini, dok na godišnjoj razini pad iznosi 0,4%. Ovo je drugi mjesec zaredom da industrijska proizvodnja bilježi pad, a temeljni razlog je snažan pad proizvodnje u Njemačkoj i blagi pad u Italiji. Inflacija u Njemačkoj prema konačnim podacima (HICP Final) u svibnju iznosila je 0,3% na mjesečnoj razini, odnosno 1,3% na godišnjoj razini, objavio je njemački federalni statistički ured potvrdivši time svoju prethodnu procjenu. Izravne ino investicije (FDI) u Kinu za razdoblje siječanj-svibanj porasle su 6,8% u odnosu na isto razdoblje prethodne godina na 369,06 milijardi yuana (\$ 53,34 milijardi), izvjestilo je kinsko ministarstvo trgovine. Stopa nezaposlenosti u Australiji u svibnju zadržala se na razini od 5,2%, dok se ekonomisti očekivali nešto nižu razinu, odnosno 5,1%. Broj Amerikanaca koji su po prvi puta zatražili naknadu za nezaposlene (Initial Jobless Claims) u prethodnom tjednu porastao je za 3.000 na 222.000, što je iznad očekivanja analitičara koja su bila 216.000 novih zahtjeva. EURUSD - glavnina današnjeg trgovanja odvijala se ispod razine 1,1300 dolara za euro, a raspon tečaja valutnog para bio je 1,1271/1,1303.





REZULTATI AUKCIJE TREZORSKIH ZAPISA MIN. FIN.			
Broj dana	Volumen (u mil.)	K. s.	Cijena
u mil. kuna			
91	0,0	0,00%	0,000
182	0,0	0,00%	0,000
364	253,0	0,08%	99,925
u mil. eura			
91	0,0	0,00%	0,000
364	0,0	0,00%	0,000

Rezultati aukcije na dan: 28.5.2019.

DOMAĆE OBVEZNICE RH	VALUTA	DOSPIJEĆE	BID	ASK	BID Yld %	ASK Yld%	Yld Δ 1mjes.
HRRHMFO203A8	HRK	05.03.2020.	104,70	104,94	0,19	-0,13	-0,34
HRRHMFO217A8	HRK	08.07.2021.	105,12	105,67	0,26	-0,01	-6,76
HRRHMFO222A8	HRK	07.02.2022.	105,04	105,70	0,33	0,09	-6,49
HRRHMFO23BA4	HRK	27.11.2023.	105,81	106,61	0,43	0,25	-17,84
HRRHMFO257A4	HRK	09.07.2025.	122,35	123,18	0,72	0,60	-24,94
HRRHMFO26CA5	HRK	14.12.2026.	122,51	123,42	1,11	1,00	-21,47
HRRHMFO282A2	HRK	07.02.2028.	113,19	114,21	1,26	1,14	-32,48
HRRHMFO297A0	HRK	09.07.2029.	109,09	110,12	1,40	1,30	-37,77
HRRHMFO327A5	HRK	07.07.2032.	106,53	107,81	2,65	2,54	-9,78
HRRHMFO19BA2	EUR	29.11.2019.	102,27	102,51	0,31	-0,21	-9,77
HRRHMFO203E0	EUR	05.03.2020.	104,42	104,79	0,32	-0,17	-13,09
HRRHMFO222E0	EUR	05.02.2022.	100,25	100,77	0,40	0,21	-11,17
HRRHMFO227E9	EUR	22.07.2022.	118,668	119,35	0,43	0,23	-4,61
HRRHMFO247E7	EUR	10.07.2024.	123,682	124,59	0,95	0,79	-15,54

EUROOBVEZNICE RH	VALUTA	DOSPIJEĆE	BID	ASK	BID Yld %	ASK Yld%	Yld Δ 1mjes.
XS1028953989	EUR	30.05.2022.	110,64	111,06	0,25	0,12	-9,73
XS1117298916	EUR	11.03.2025.	113,330	113,870	0,63	0,54	-34,15
XS1428088626	EUR	20.03.2027.	115,045	115,72	0,98	0,89	-36,88
XS1713462668	EUR	15.06.2028.	113,56	114,17	1,11	1,04	-45,96
XS1713475306	EUR	27.01.2030.	114,085	114,7	1,32	1,26	-42,79
XS0464257152	USD	05.11.2019.	101,419	101,669	2,98	2,34	-8,62
XS0525827845	USD	14.07.2020.	104,026	104,342	2,79	2,50	-29,61
XS0607904264	USD	24.03.2021.	106,142	106,45	2,79	2,62	-30,11
XS0908769887	USD	04.04.2023.	109,879	110,289	2,74	2,63	-46,27
XS0997000251	USD	26.01.2024.	113,879	114,317	2,77	2,68	-45,11

GERMANY	VALUTA	DOSPIJEĆE	BID	ASK	BID Yld %	ASK Yld%	Yld Δ 1mjes.
1Y BUND	EUR	12.06.2020.	100,61	100,63	-0,611	-0,640	-1,98
3Y BUND	EUR	08.04.2022.	101,93	101,96	-0,680	-0,689	-4,36
5Y BUND	EUR	05.04.2024.	102,90	102,92	-0,593	-0,597	-11,08
10Y BUND	EUR	15.02.2029.	104,78	104,80	-0,237	-0,240	-16,79

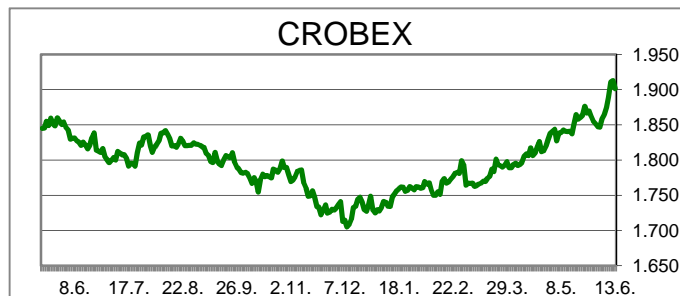
USA	VALUTA	DOSPIJEĆE	BID	ASK	BID Yld %	ASK Yld%	Yld Δ 1mjes.
1Y UST	USD	21.05.2020.	1,96	1,96	2,018	2,016	-1,98
3Y UST	USD	15.06.2022.	99,83	99,84	1,812	1,809	-4,36
5Y UST	USD	31.05.2024.	100,64	100,65	1,864	1,863	-11,08
10Y UST	USD	15.05.2029.	102,30	102,31	2,117	2,115	-16,79

BURZOVNI PREGLED

Vrijednost Crobexa: 1.901,30 | Postotna promjena: -0,60% | Redovni dionički promet: 4.680.587,00
 CROBEXprime 1.074,59 | CROBEXprime % -1,02% | CROBEX10 1.114,28 | CROBEX10 % -0,58%

KOMENTAR ZBIVANJA

Nakon višednevnog pozitivnog trenda kretanja, glavni dionički indeks, Crobex, korigiran je za 0,60%. Istodobno, uži indeks, Crobex10 oslabio je za 0,58%. Trgovalo se mirno, pri čemu je dionicama protrgovano svega 4,68 milijuna kuna. Glavnina dioničkog prometa, odnosila se na Valamar Rivieru, koja bilježi 2,14 milijuna kuna prometa, uz cjenovni pad od 0,25%. Povlaštena dionica Adris grupe našla se na drugom mjestu najtrgovanijih, s prometom od 686 tisuća kuna, s rastom cijene za 0,22%. Istovremeno, europski indeksi, kao i američki na početku trgovanja, imali su pozitivne predznake. Premda je objavljen podatak o usporavanju industrijske proizvodnje u eurozoni, kao i nešto slabije brojke s američkog tržišta rada, oporavak cijene sirove nafte, nakon jučerašnje oštre korekcije bio je dostatan da glavninu indeksa "povuče" u pozitivan teritorij.



TOP 5 DOBITNICI

Dionica	Cijena	Promjena	Promet
GRNL	12,80	13,3%	1.086,00
LRH	3.780,00	5,0%	74.020,00
SNBA	41,80	4,0%	2.090,00
LURA	570,00	3,6%	5.700,00
HPDG	14,00	2,9%	672,00

TOP 5 GUBITNICI

Dionica	Cijena	Promjena	Promet
IGH	112,00	-6,7%	784,00
PIKR	62,00	-4,6%	11.966,00
PTKM	18,90	-3,6%	945,00
OPTE	5,05	-1,9%	519.623,00
ATGR	1.180,00	-1,7%	39.450,00

TOP 5 PO PROMETU

Dionica	Cijena	Promjena	Promet
RIVP	39,90	-0,3%	2.141.687,00
ADRS2	462,00	0,2%	686.314,00
OPTE	5,05	-1,9%	519.623,00
HT	156,50	0,0%	302.466,00
DLKV	5,60	-1,4%	189.690,00

OBAVIJESTI SA ZSE

Dalekovod, d.d. - Izvješće o provedbi financijskog restrukturiranja_1Q2019

ATLANTSKA PLOVIDBA d.d. - poziv na Glavnu skupštinu

Zagrebačka banka d.d. - odluke Glavne skupštine

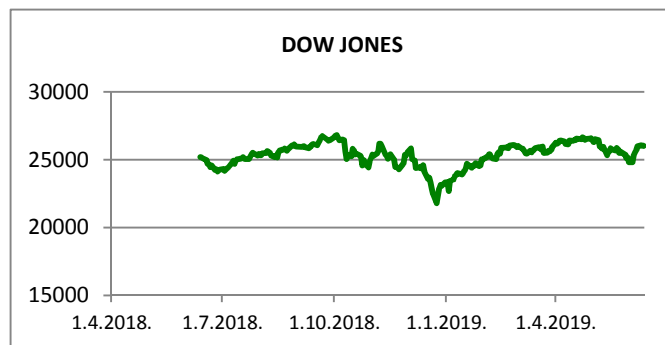
BADEL 1862 d.d. - Odluka Burze o uvrštenju HRBD62RA0004

REGIONALNI BURZOVNI INDEKSI				
INDEKS	ZEMLJA	IZNOS	DNEVNI Δ %	2019 Δ %
SBITOP		870,12	-0,05	8,08
MBI 10		3756,38	-0,71	8,28
MONEX		10679,83	1,61	-1,48
SASX 10		753,41	-0,36	20,15
BIRS		632,72	0,07	11,89
BELEX 15		729,35	-0,24	-4,25
SOFIX		577,84	-0,14	-2,80
BETI		8564,98	-0,30	16,00
WIG 20		2295,88	0,57	0,85
PX		1051,90	-0,01	6,62
BUX		40627,48	0,09	3,80
ATX		2958,24	0,49	7,74












	CIJENA	DNEVNI Δ %	2019 Δ %
OTP BANK	12100,00	-0,08	7,17

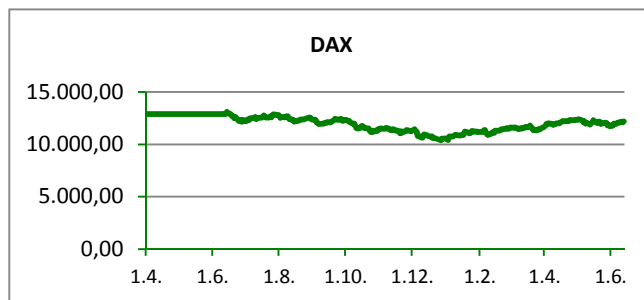
12.06.2019

Fond	Cijena	DNEVNI Δ %
OTP meridijan 20	101,52 €	-0,19%
OTP indeksni	46,49 kn	0,12%
OTP uravnoteženi	14,04 €	0,64%
OTP e-start	101,73 €	0,00%
OTP start	133,17 kn	0,00%



SVJETSKI BURZOVNI INDEKSI

INDEKS	ZEMLJA	IZNOS	DNEVNI Δ %	2019 Δ %
Dow Jones Ind.		26004,83	-0,17	11,48
S&P 500		2879,84	-0,20	14,88
NASDAQ		7792,72	-0,38	17,44
NIKKEI 225		21032,00	-0,46	5,08
DAX		12185,19	0,57	15,40
CAC 40		5384,44	0,18	13,82
FTSE 100		7376,84	0,13	9,64
KOSPI 11		2103,15	-0,27	3,04
HANG SANG		27294,71	-0,05	5,61
AS51		6542,40	-0,02	15,87
FTSE MIB		20648,56	0,91	12,69



TIM PRODAJE PROIZVODA RIZNICE

Edo Jurić 072 201 746 edo.juric@otpbanka.hr	Mirjana Dukić 072 201 749 mirjana.dukic@otpbanka.hr	Boris Bakalić 072 204 620 boris.bakalic@otpbanka.hr	Tomislav Vorkapić 072 204 626 tomislav.vorkapic@otpbanka.hr
----------------------------------------------------------	------------------------------------------------------------------	------------------------------------------------------------------	--------------------------------------------------------------------------

Emil Slany
072 206 480
emil.slany@otpbanka.hr

TIM BROKERSKOG POSLOVANJA

Mišo Kalajžić 072 204 622 miso.kalajzic@otpbanka.hr	Jozo Leko 072 204 655 jozo.leko@otpbanka.hr
------------------------------------------------------------------	----------------------------------------------------------