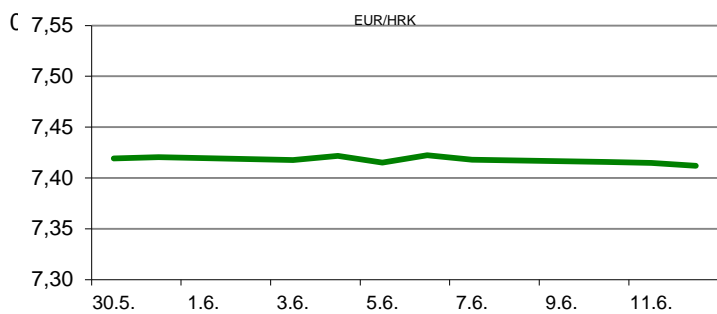


Ova publikacija izdana od OTP banke d.d. informativnog je karaktera, te ne može služiti kao financijski savjet ili preporuka za kupnju bilo koje imovine ili prava. Informacije, mišljenja, prognoze i projekcije dostupne u ovoj publikaciji podložne su promjenama podataka koje objavljuju korišteni izvori, bez obveze OTP banke d.d. da o takvoj promjeni obavijesti primatelja. OTP banka d.d. ne prihvaća odgovornost za štetu nastalu korištenjem sadržaja ove publikacije, te je istu zabranjeno distribuirati i umnožavati u cijelosti ili djelomično bez prethodne suglasnosti izdavatelja.

DNEVNO FINANCIJSKO IZVJEŠĆE

ZBIVANJA NA DOMAĆEM TRŽIŠTU

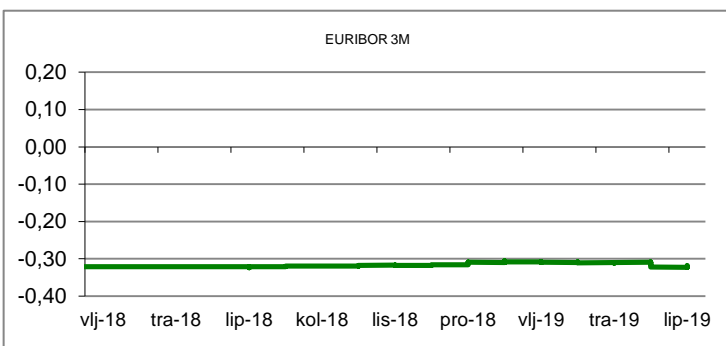
Republika Hrvatska danas se zadužila na inozemnom tržištu za 1,5 milijardi eura na rok od 10 godina, uz kamatu od cca 1,35% (MS+105bp), što su dosad najpovoljniji uvjeti zaduživanja od kada je RH prisutna na međunarodnim tržištima kapitala. Interes ulagača bio je iznimno velik (ukupna vrijednost ponuda 7,9 mrd eura), pa je knjiga upisa zatvorena bez problema. Današnje trgovanje na domaćem deviznom tržištu proteklo je u mirnom tonu i na sličnim razinama na kojim se trgovalo prethodnog dana (7,4080/7,4180).



MEĐUVALUTNI ODNOSI		12.06.2019 15:54	
EUR/USD	1,1313	USD/CHF	0,9949
GBP/USD	1,2736	EUR/CHF	1,1255

KAMATNJACI				
	Zibor	Euribor	Libor(USD)	Libor(CHF)
PREKONOČNI	0,3000			
1MJ	0,4000	-0,3770	2,4134	-0,7984
3MJ	0,4800	-0,3190	2,4358	-0,7060
6MJ	0,4900	-0,2580	2,3488	-0,6616
12MJ	0,5300	-0,1780	2,3376	-0,5412

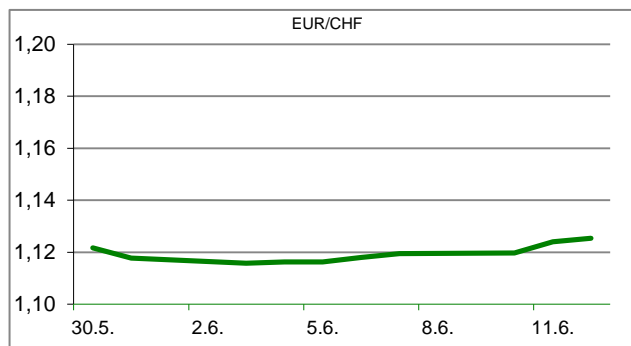
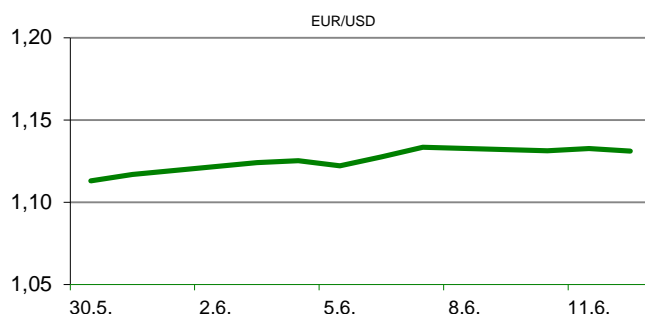
KAMATNI SWAP			
Ročnost	EUR (6M)	USD (3M)	CHF (6M)
1Y	-0,2935	2,1287	-0,6886
2Y	-0,3080	1,9205	-0,7152
3Y	-0,2780	1,8580	-0,6944
5Y	-0,1529	1,8748	-0,5758
10Y	0,2721	2,0762	-0,1397

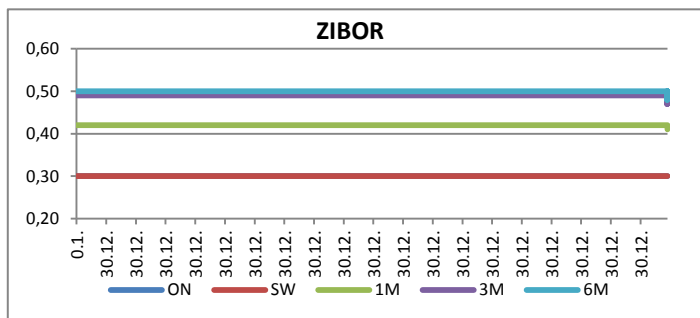


TRŽIŠNI TEČAJEVI	12.06.2019 15:54	
	Kupovni	Prodajni
EUR/HRK	7,4080	7,4180
USD/HRK	6,5482	6,5571
CHF/HRK	6,5820	6,5912
JPY/HRK	0,0604	0,0605

MEĐUNARODNO TRŽIŠTE

Godišnja stopa inflacije u Kini, mjerena indeksom potrošačkih cijena (CPI), porasla je s travanjskih 2,5% na 2,7% u svibnju, uslijed oštrog porasta cijena prehrambenih proizvoda, posebice svježeg voća i povrća (nepovoljni vremenski uvjeti) te svinjetine (afrička svinjska groznica). S druge strane kineske proizvođačke cijene u istom razdoblju sve više usporavaju s porastom (svibanj+0,6% g/g, travanj +0,9% g/g), što ukazuje na slabljenje gospodarskog rasta Kine. Potrošačke cijene u SAD u svibnju su porasle 1,8% u odnosu na isti lanjski mjesec, dok su ekonomisti očekivali rast od 1,9%. Na mjesečnoj razini potrošačke cijene u SAD zabilježile su tek neznatni porast od 0,1% (prognoza 0,1%). EURUSD - američki dolar je tijekom srijede bio pod pritiskom budući da rastu očekivanja da će FED već idući tjedan (18/19 lipnja je redovita sjednica) smanjiti kamatne stope. Čak se i Donald Trump dotaknuo te teme tijekom svog jučerašnjeg obraćanja, kazavši da su FED-ove kamate previsoke i da američke monetarne vlasti nemaju pojma. Slijedom navedenog dolarom se naspram eura trgovalo na razinama iznad 1,1300, odnosno između 1,1308 i 1,1343 dolara za euro.




REZULTATI AUKCIJE TREZORSKIH ZAPISA MIN. FIN.

Broj dana	Volumen (u mil.)	K. s.	Cijena
u mil. kuna			
91	0,0	0,00%	0,000
182	0,0	0,00%	0,000
364	253,0	0,08%	99,925
u mil. eura			
91	0,0	0,00%	0,000
364	0,0	0,00%	0,000

Rezultati aukcije na dan: 28.5.2019.

DOMAĆE OBVEZNICE RH	VALUTA	DOSPIJEĆE	BID	ASK	BID Yld %	ASK Yld%	Yld Δ 1mjes.
HRRHMFO203A8	HRK	05.03.2020.	104,72	104,96	0,23	-0,08	3,74
HRRHMFO217A8	HRK	08.07.2021.	105,11	105,61	0,27	0,03	-4,09
HRRHMFO222A8	HRK	07.02.2022.	105,02	105,73	0,34	0,08	-6,14
HRRHMFO23BA4	HRK	27.11.2023.	105,70	106,50	0,45	0,28	-15,79
HRRHMFO257A4	HRK	09.07.2025.	122,21	123,04	0,75	0,62	-24,45
HRRHMFO26CA5	HRK	14.12.2026.	122,36	123,26	1,13	1,02	-20,67
HRRHMFO282A2	HRK	07.02.2028.	112,71	113,71	1,32	1,20	-27,36
HRRHMFO297A0	HRK	09.07.2029.	108,34	109,37	1,48	1,38	-30,27
HRRHMFO327A5	HRK	07.07.2032.	106,52	107,79	2,66	2,54	-19,63
HRRHMFO19BA2	EUR	29.11.2019.	102,24	102,49	0,45	-0,07	5,16
HRRHMFO203E0	EUR	05.03.2020.	104,36	104,73	0,47	-0,02	4,82
HRRHMFO222E0	EUR	05.02.2022.	100,168	100,699	0,44	0,23	-9,81
HRRHMFO227E9	EUR	22.07.2022.	118,657	119,40	0,44	0,23	-4,42
HRRHMFO247E7	EUR	10.07.2024.	123,537	124,39	0,98	0,83	-12,26

EUROOBVEZNICE RH	VALUTA	DOSPIJEĆE	BID	ASK	BID Yld %	ASK Yld%	Yld Δ 1mjes.
XS1028953989	EUR	30.05.2022.	110,57	110,895	0,28	0,18	-5,36
XS1117298916	EUR	11.03.2025.	112,975	113,505	0,69	0,60	-27,83
XS1428088626	EUR	20.03.2027.	114,52	115,195	1,04	0,96	-30,51
XS1713462668	EUR	15.06.2028.	112,785	113,435	1,19	1,12	-37,18
XS1713475306	EUR	27.01.2030.	113,22	113,835	1,40	1,34	-34,69
XS0464257152	USD	05.11.2019.	101,422	101,672	3,05	2,42	-3,37
XS0525827845	USD	14.07.2020.	104,014	104,331	2,83	2,54	-16,46
XS0607904264	USD	24.03.2021.	106,108	106,436	2,83	2,65	-26,06
XS0908769887	USD	04.04.2023.	109,717	110,129	2,79	2,68	-42,21
XS0997000251	USD	26.01.2024.	113,700	114,142	2,82	2,72	-37,63

GERMANY	VALUTA	DOSPIJEĆE	BID	ASK	BID Yld %	ASK Yld%	Yld Δ 1mjes.
1Y BUND	EUR	12.06.2020.	100,61	100,64	-0,612	-0,640	-3,04
3Y BUND	EUR	08.04.2022.	101,94	101,97	-0,680	-0,689	-5,64
5Y BUND	EUR	05.04.2024.	102,90	102,92	-0,592	-0,596	-12,27
10Y BUND	EUR	15.02.2029.	104,76	104,78	-0,235	-0,237	-19,05

USA	VALUTA	DOSPIJEĆE	BID	ASK	BID Yld %	ASK Yld%	Yld Δ 1mjes.
1Y UST	USD	21.05.2020.	1,98	1,98	2,042	2,037	-3,04
3Y UST	USD	15.06.2022.	99,77	99,77	1,833	1,831	-5,64
5Y UST	USD	31.05.2024.	100,55	100,55	1,887	1,886	-12,27
10Y UST	USD	15.05.2029.	102,16	102,17	2,136	2,134	-19,05

BURZOVNI PREGLED

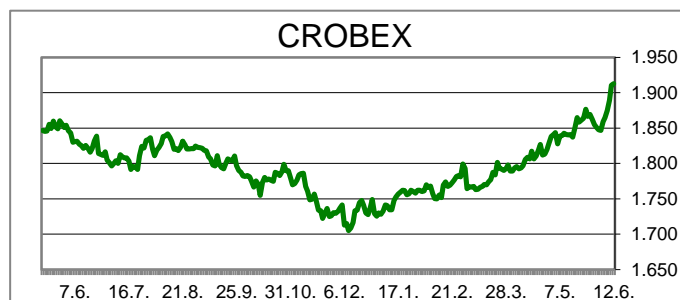
Vrijednost Crobexa: 1.912,85 | Postotna promjena: 0,13% | Redovni dionički promet: 7.246.474,00
 CROBEXprime 1.085,64 | CROBEXprime % 0,01% | CROBEX10 1.120,83 | CROBEX10 % -0,09%

KOMENTAR ZBIVANJA

Današnje trgovanje na domaćem tržištu kapitala zaključeno je s različitim predznacima dioničkih indeksa. Dok je Crobex ojačao 0,13%, Crobex10 je na vrijednosti izgubio 0,09%. Uz nešto mirnije trgovanje ostvaren je dionički promet od 7,25 mil.kuna. Povlaštena dionica Adris grupe bila je najtrgovanije izdanje dana s prometom od 2,1 mil.kuna uz korekciju cijene od 0,65%. Druga najtrgovanija bila je Valamar Riviera s trženih 881 tis.kuna, dok je Ht s prometom od 841 tis.kuna bio treći najtrgovaniji. Na europskim burzama dionički indeksi uglavnom bilježe negativne predznake. U nedostatku objava makroekonomskih pokazatelja pažnja ulagača bila je usmjerena na objave informacija povezanih s trgovinskim pregovorima Kine i SAD-a. Zaoštravanje retorike Trumpove administracije u svezi postizanja trgovinskog sporazuma s Kinom potakla je potražnju za "sigurnijim" klasama imovine. Objava podatka o kretanju inflacije u Americi bio je u skladu s očekivanjima analitičara. Isti je pokazao nastavak slabljenja inflacije što je potaklo špekulacije o skorom rezanju kamatnih stopa. Ipak, američki indeksi su trgovanje otvorili s minimalnim promjenama budući očekivano rezanje kamatnih stopa nije bilo dostatno da otkloni zabrinutost ulagača oko nastavka trgovinskih pregovora s Kinom.

OBAVIJESTI SA ZSE

INA, d.d. - odluke Glavne skupštine
 HOTELI HALUDOVO MALINSKA d.d. - poziv na Glavnu skupštinu
 TURISTHOTEL d.d. (TUHO) - Informacija u vezi sa zaprimljenom obavijesti o promjenama u glasačkim pravima
 HT d.d. - Informacija o stjecanju vlastitih dionica
 ČATEKS d.d. - prijava transakcija rukovoditelja



TOP 5 DOBITNICI

Dionica	Cijena	Promjena	Promet
ULJN	0,49	36,1%	490,00
VJSN	8,60	29,3%	77,00
HHLD	3,00	18,1%	1.869,00
JDTC	14,00	16,7%	952,00
VIRO	81,00	14,1%	35.621,00

TOP 5 GUBITNICI

Dionica	Cijena	Promjena	Promet
GRNL	11,30	-12,4%	2.057,00
OPTE	5,15	-3,7%	443.142,00
DDJH	9,80	-3,0%	12.333,00
TPNG	31,00	-2,5%	3.131,00
PLAG	1.620,00	-1,8%	8.100,00

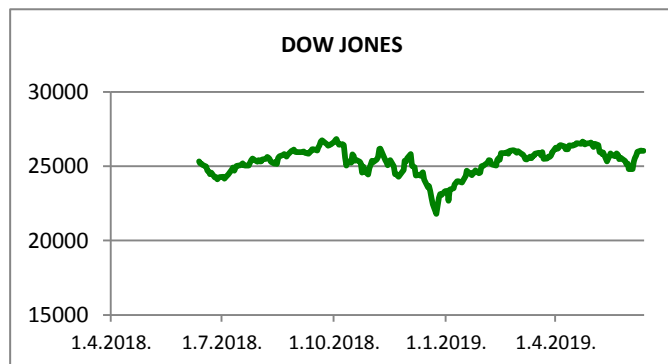
TOP 5 PO PROMETU

Dionica	Cijena	Promjena	Promet
ADRS2	461,00	-0,7%	2.090.277,00
RIVP	40,00	-0,7%	881.166,00
HT	156,50	-1,6%	841.022,00
ERNT	1.175,00	-0,4%	467.040,00
OPTE	5,15	-3,7%	443.142,00












REGIONALNI BURZOVNI INDEKSI				
INDEKS	ZEMLJA	IZNOS	DNEVNI Δ %	2019 Δ %
SBITOP		870,54	-0,20	8,13
MBI 10		3783,43	-1,29	9,06
MONEX		10510,55	0,13	-3,04
SASX 10		756,17	-0,20	20,59
BIRS		632,27	-0,03	11,81
BELEX 15		731,10	-0,08	-4,02
SOFIX		578,78	-0,27	-2,64
BETI		8606,55	-0,31	16,56
WIG 20		2275,04	-0,90	-0,07
PX		1051,39	-0,99	6,57
BUX		40604,28	-1,53	3,74
ATX		2945,24	-0,87	7,26

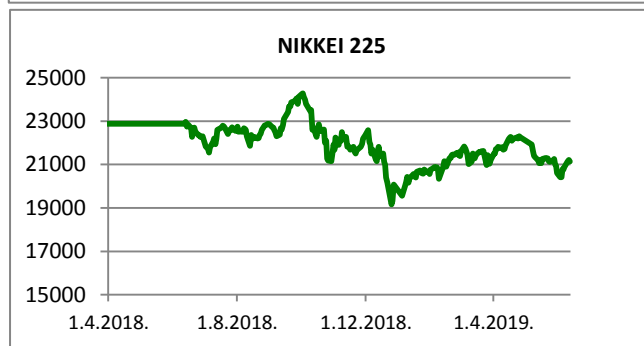
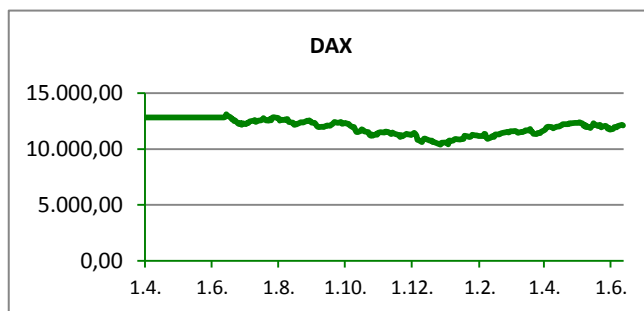
	CIJENA	DNEVNI Δ %	2019 Δ %
OTP BANK	12190,00	-1,77	7,97

Fond	Cijena	DNEVNI Δ %
OTP meridijan 20	101,72 €	0,48%
OTP indeksni	46,44 kn	1,17%
OTP uravnoteženi	14,04 €	0,64%
OTP e-start	101,73 €	0,00%
OTP start	133,17 kn	-0,01%



SVJETSKI BURZOVNI INDEKSI

INDEKS	ZEMLJA	IZNOS	DNEVNI Δ %	2019 Δ %
Dow Jones Ind.		26049,55	0,00	11,67
S&P 500		2881,43	-0,15	14,94
NASDAQ		7806,53	-0,21	17,65
NIKKEI 225		21129,72	-0,35	5,57
DAX		12110,23	-0,37	14,69
CAC 40		5372,90	-0,66	13,58
FTSE 100		7352,29	-0,62	9,28
KOSPI 11		2108,75	-0,14	3,32
HANG SANG		27308,46	-1,73	5,66
AS51		6543,74	-0,04	15,89
FTSE MIB		20506,57	-0,50	11,91


TIM PRODAJE PROIZVODA RIZNICE

Edo Jurić 072 201 746 edo.juric@otpbanka.hr	Mirjana Dukić 072 201 749 mirjana.dukic@otpbanka.hr	Boris Bakalić 072 204 620 boris.bakalic@otpbanka.hr	Tomislav Vorkapić 072 204 626 tomislav.vorkapic@otpbanka.hr
--	--	--	--

Emil Slany
072 206 480
emil.slany@otpbanka.hr

TIM BROKERSKOG POSLOVANJA

Mišo Kalajžić 072 204 622 miso.kalajzic@otpbanka.hr	Jozo Leko 072 204 655 jozo.leko@otpbanka.hr
--	--