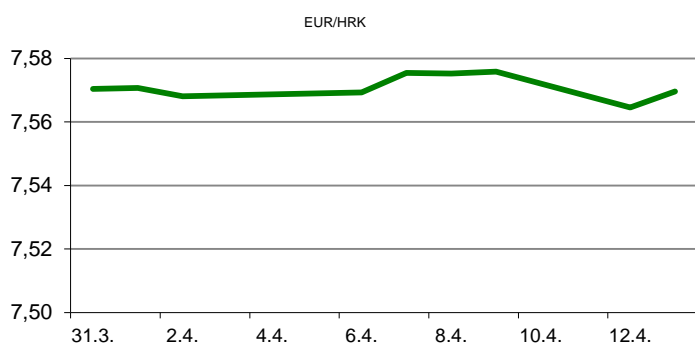


Ova publikacija izdana od OTP banke d.d. informativnog je karaktera, te ne može služiti kao financijski savjet ili preporuka za kupnju bilo koje imovine ili prava. Informacije, mišljenja, prognoze i projekcije dostupne u ovoj publikaciji podložne su promjenama podataka koje objavljuju korišteni izvori, bez obveze OTP banke d.d. da o takvoj promjeni obavijesti primatelja. OTP banka d.d. ne prihvaća odgovornost za štetu nastalu korištenjem sadržaja ove publikacije, te je istu zabranjeno distribuirati i umnožavati u cijelosti ili djelomično bez prethodne suglasnosti izdavatelja.

# DNEVNO FINANCIJSKO IZVJEŠĆE

## ZBIVANJA NA DOMAĆEM TRŽIŠTU

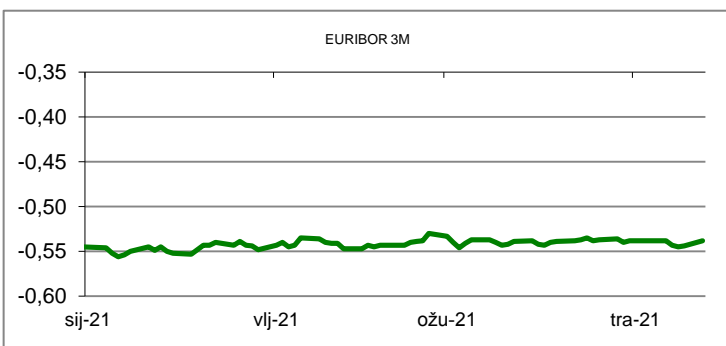
Tijekom današnjeg trgovanja na domaćem deviznom tržištu, osobito u jutarnjim satima, pojavljivali su se aprecijacijski pritisci na kunu koji su oslabili u drugom dijelu dana. Valutnim parom EUR/HRK trgovalo se na nešto nižim razinama u odnosu na jučerašnje, tj. u rasponu 7,5620/7,5720. HNB je revidirala projekciju gospodarskog rasta naviše, na 5,9% s prethodno procijenjenih 4,9%, i to zahvaljujući očekivanjima snažnijeg oporavka domaće potrošnje, ističe se u priopćenju iz središnje banke.



MEĐUVALUTNI ODNOSI		13.04.2021 15:14	
EUR/USD	1,1934	USD/CHF	0,9221
GBP/USD	1,3716	EUR/CHF	1,1003

KAMATNJACI			
	Euribor	Libor(USD)	Libor(CHF)
PREKONOČNI			
1MJ	-0,5580	0,1113	-0,7960
3MJ	-0,5380	0,1875	-0,7454
6MJ	-0,5170	0,2114	-0,7056
12MJ	-0,4900	0,2858	-0,5926

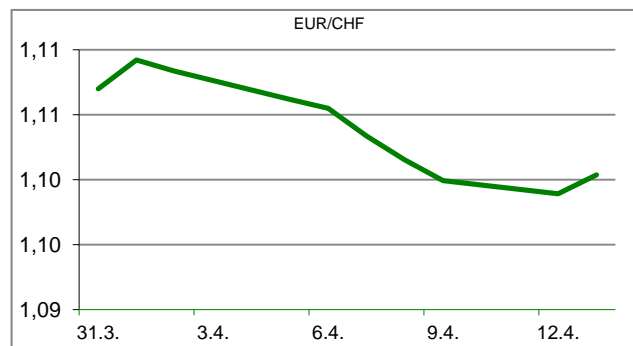
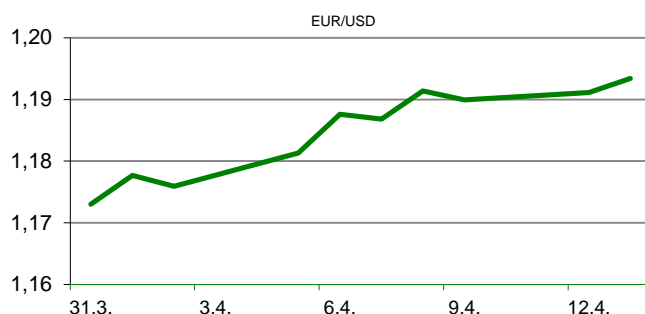
KAMATNI SWAP			
Ročnost	EUR (6M)	USD (3M)	CHF (6M)
1Y	-0,5220	0,2125	-0,6710
2Y	-0,5030	0,2859	-0,6298
3Y	-0,4540	0,4917	-0,5671
5Y	-0,3173	0,9790	-0,3871
10Y	0,0680	1,6670	0,0528

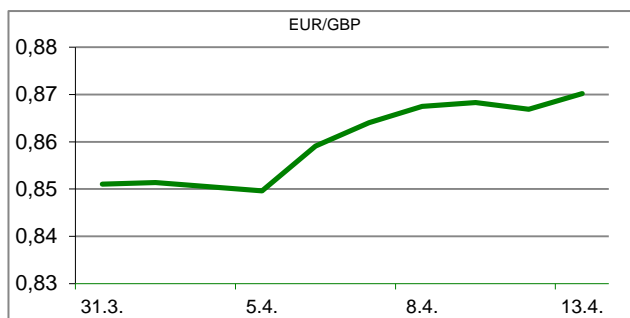


TRŽIŠNI TEČAJEVI		13.04.2021 15:14	
	Kupovni	Prodajni	
EUR/HRK	7,5620	7,5720	
USD/HRK	6,3365	6,3454	
CHF/HRK	6,8722	6,8817	
JPY/HRK	0,0580	0,0581	

## MEĐUNARODNO TRŽIŠTE

Indeks ekonomskog raspoloženje u Njemačkoj (ZEW Economic Sentiment) za travanj pao je na 70,7 bodova s 76,6 bodova koliko je iznosio i prethodnom mjesecu. To je ujedno prvi pad navedenog indeksa od studenog 2020. godine i znatno je ispod očekivanja ekonomista koja su bila rast na 79,0 bodova. Neočekivani pad, ističu iz ZEW instituta, posljedica je rastućih strahova da najveća europska ekonomija ide prema potpunom lockdown -u, što će imati velike posljedice na privatnu potrošnju. Gospodarstvo Velike Britanije, prema najnovijoj procjeni, u veljači je raslo po stopi od 0,4% u odnosu na prethodni mjesec (prognoza 0,6%), dok je u odnosu na isti mjesec prethodne godine zabilježilo pad od 7,8% (prognoza -8,3%). Indeks maloprodajnih cijena u Americi (CPI) u ožujku porasto je 0,6% (prognoza 0,5%) na mjesečnoj razini, što je najveći porast od kolovoza 2012. godine, objavilo je američko ministarstvo rada. Na godišnjoj razini indeks pak bilježi rast od 2,6% (prognoza 2,5%). EURUSD - valutnim parom danas se trgovalo u rasponu 1,1877/1,1934.





REZULTATI AUKCIJE TREZORSKIH ZAPISA MIN. FIN.			
Broj dana	Volumen (u mil.)	K. s.	Cijena
u mil. kuna			
91	0,0	0,00%	0,000
182	320,0	0,00%	100,000
364	1000,0	0,02%	99,985
u mil. eura			
91	0,0	0,00%	0,000
364	0,0	0,00%	0,000
Rezultati aukcije na dan:		2.3.2021.	

DOMAĆE OBVEZNICE RH	VALUTA	DOSPIJEĆE	BID	ASK	BID Yld %	ASK Yld%	Yld Δ 1mjes.
HRRHMFO217A8	HRK	08.07.2021.	100,62	100,74	0,09	-0,45	2
HRRHMFO222A8	HRK	07.02.2022.	101,76	102,02	0,09	-0,23	-1
HRRHMFO23BA4	HRK	27.11.2023.	104,31	104,61	0,10	-0,01	-2
HRRHMFO257A4	HRK	09.07.2025.	118,16	118,52	0,19	0,12	-4
HRRHMFO26CA5	HRK	14.12.2026.	122,19	122,89	0,30	0,19	-4
HRRHMFO282A2	HRK	07.02.2028.	115,77	116,61	0,52	0,40	0
HRRHMFO297A0	HRK	09.07.2029.	113,84	115,23	0,65	0,49	1
HRRHMFO327A5	HRK	07.07.2032.	122,61	123,69	1,10	1,01	-2
HRRHMFO222E0	EUR	05.02.2022.	100,21	100,55	0,25	-0,18	3
HRRHMFO227E9	EUR	22.07.2022.	108,02	108,48	0,18	-0,17	4
HRRHMFO247E7	EUR	10.07.2024.	117,74	118,62	0,25	0,00	-5

EUROOBVEZNICE RH	VALUTA	DOSPIJEĆE	BID	ASK	BID Yld %	ASK Yld%	Yld Δ 1mjes.
XS1028953989	EUR	30.05.2022.	104,57	104,84	-0,19	-0,42	-9
XS1117298916	EUR	11.03.2025.	111,07	111,46	0,15	0,06	-13
XS1428088626	EUR	20.03.2027.	115,39	115,86	0,37	0,30	-8
XS1713462668	EUR	15.06.2028.	115,24	115,72	0,53	0,46	-10
XS1843434876	EUR	19.06.2029.	102,90	103,49	0,76	0,69	-10
XS1713475306	EUR	27.01.2030.	116,48	117,01	0,80	0,74	-7
XS2190201983	EUR	17.06.2031.	105,34	105,97	0,95	0,88	-8
XS2309428113	EUR	04.03.2033.	100,13	100,79	1,11	1,05	-8
XS2309433899	EUR	04.03.2041.	102,19	102,93	1,62	1,58	-5
XS0908769887	USD	04.04.2023.	109,44	109,76	0,67	0,51	-9
XS0997000251	USD	26.01.2024.	114,19	114,57	0,83	0,70	-9

GERMANY	VALUTA	DOSPIJEĆE	BID	ASK	BID Yld %	ASK Yld%	Yld Δ 1mjes.
1Y BUND	EUR	23.03.2022.	100,61	100,65	-0,64	-0,68	#N/A N/A
3Y BUND	EUR	05.04.2024.	102,18	102,20	-0,72	-0,73	-2
5Y BUND	EUR	10.04.2026.	103,19	103,21	-0,63	-0,63	-1
10Y BUND	EUR	15.02.2031.	102,84	102,86	-0,28	-0,29	2

USA	VALUTA	DOSPIJEĆE	BID	ASK	BID Yld %	ASK Yld%	Yld Δ 1mjes.
1Y UST	USD	24.03.2022.	0,06	0,06	0,06	0,06	#N/A N/A
3Y UST	USD	15.04.2024.	100,00	100,01	0,38	0,37	-2
5Y UST	USD	31.03.2026.	99,34	99,34	0,89	0,89	-1
10Y UST	USD	15.02.2031.	95,05	95,06	1,67	1,67	2

# BURZOVNI PREGLED

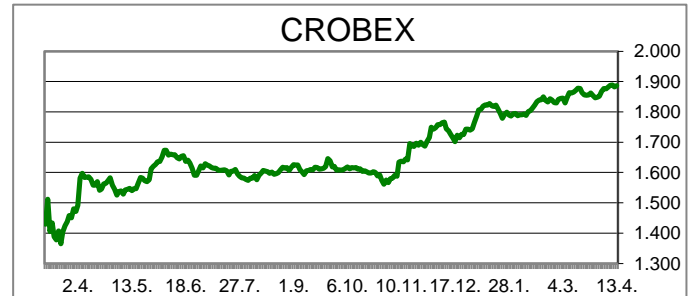
Vrijednost Crobexa: 1.887,01 | Postotna promjena: 0,26% | Redovni dionički promet: 3.455.038,00  
 CROBEXprime 1.133,72 | CROBEXprime % 0,10% | CROBEX10 1.182,67 | CROBEX10 % 0,07%

## KOMENTAR ZBIVANJA

Blagi rast dioničkih indeksa i skromna trgovinska aktivnost čine kratki sažetak današnjeg trgovanja na Zagrebačkoj burzi. Crobex je ojačao 0,26%, dok je Crobex10 zabilježio plus od 0,07%. Dionicama je ostvaren promet od 3,46 milijuna kuna, a najtrgovanija je bila Podravka s trženih 534 tisuće kuna. Spomenuto izdanje ostvarilo je i pad cijene od 0,72%. Optima telekom je bila druga najtrgovanija s prometom od 376 tisuća kuna uz cjenovni plus od 0,92%. Na europskim burzama dionički indeksi bilježe različite predznake. Zadnje očitavanje njemačkog ZEW indeksa poslovne klime, kojim se mjeri stanje poslovnih očekivanja, pokazalo je slabljenje optimizma u gospodarskim subjektima. Sličan rezultat polučilo je i očitavanje istog indeksa za eurozonu, iz čega se može iščitati da je tzv. "lockdown" ipak umanjio poslovna očekivanja. U Americi su objavljeni podaci o inflaciji, koja je rasla po stopi većoj od očekivanja analitičara. Snažan rast inflacije, bio je razlogom mješovite izvedbe dioničkih indeksa na otvaranju trgovanja na Wall Streetu.

## OBAVIJESTI SA ZSE

ADRS GRUPA d. d. - Održana sjednica NO  
 Zagrebačka burza d.d. - Izbor predstavnika radnika u NO  
 Čakovečki mlinovi d.d. - Informacija o stjecanju i otpuštanju vlastitih dionica - Negativna izjava  
 MAISTRA d.d. - Održana sjednica NO



### TOP 5 DOBITNICI

Dionica	Cijena	Promjena	Promet
INGR	11,30	6,6%	60.288,00
DLKV	7,18	2,6%	200.130,00
IGH	145,00	2,5%	10.952,00
ATGR	1.570,00	1,3%	165.420,00
ARNT	324,00	1,3%	64.800,00

### TOP 5 GUBITNICI

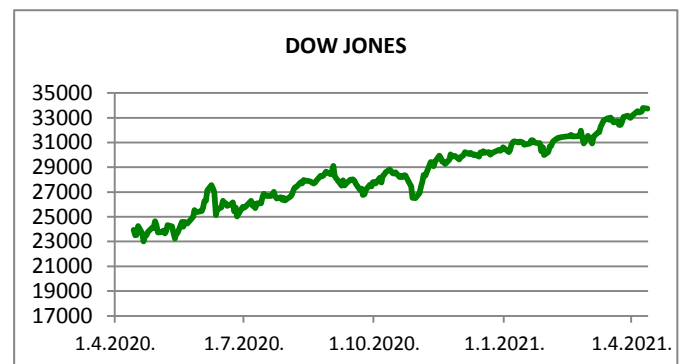
Dionica	Cijena	Promjena	Promet
ZVCV	17,60	-26,7%	176,00
VIRO	22,20	-5,9%	8.399,00
SAPN	565,00	-5,8%	23.965,00
LKPC	400,00	-3,9%	66.890,00
DDJH	3,99	-3,2%	53.407,00

### TOP 5 PO PROMETU









Dionica	Cijena	Promjena	Promet
PODR	550,00	-0,7%	534.138,00
OPTE	6,60	0,9%	376.098,00
HT	191,50	-0,3%	287.840,00
ERNT	1.590,00	-0,6%	283.750,00
CKML	7.250,00	0,0%	239.250,00

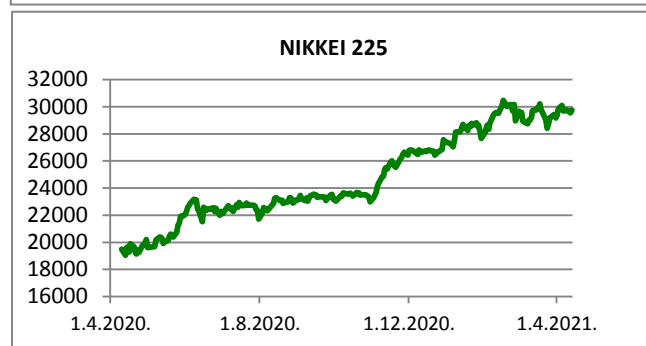
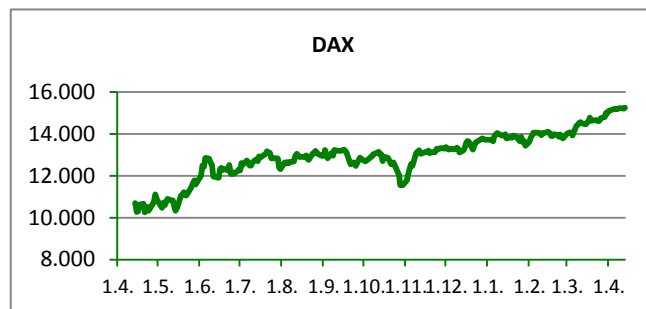
REGIONALNI BURZOVNI INDEKSI				
INDEKS	ZEMLJA	IZNOS	DNEVNI Δ %	2020 Δ %
SBITOP		1029,71	1,13	14,37
MBI 10		4975,88	0,10	5,76
MONEX		11048,05	0,64	6,97
SASX 10		737,30	0,00	-4,95
BIRS		582,28	0,27	0,93
BELEX 15		758,87	0,36	1,37
SOFIX		508,15	0,06	13,55
BETI		11168,78	-0,49	13,90
WIG 20		1972,57	-0,50	-0,58
PX		1102,59	0,56	7,35
BUX		42825,23	-1,02	1,85
ATX		3184,73	-0,16	14,54
		<b>CIJENA</b>	<b>DNEVNI Δ %</b>	<b>2020 Δ %</b>
<b>OTP BANK</b>		13045,00	-0,42	-2,36

otpbank Invest		12.04.2021.	
Fond	Cijena	DNEVNI Δ %	
OTP meridijan 20	104,14 €	0,26%	
OTP indeksni	48,32 kn	-0,22%	
OTP uravnoteženi	15,36 €	-0,17%	
OTP e-start	101,69 €	0,00%	
OTP start	133,15 kn	0,00%	



**SVJETSKI BURZOVNI INDEKSI**

INDEKS	ZEMLJA	IZNOS	DNEVNI Δ %	2020 Δ %
Dow Jones Ind.		33745,40	-0,16	10,26
S&P 500		4127,99	-0,02	9,90
NASDAQ		13850,00	-0,36	7,46
NIKKEI 225		29751,61	0,72	8,41
DAX		15258,14	0,28	11,22
CAC 40		6183,29	0,35	11,38
FTSE 100		6886,76	-0,03	6,60
KOSPI 11		3169,08	1,07	10,29
HANG SANG		28497,25	0,15	4,65
AS51		6976,92	0,04	5,92
FTSE MIB		24567,65	0,45	10,50


**TIM PRODAJE PROIZVODA RIZNICE**
**Boris Bakalić**

072 204 620

boris.bakalic@otpbanka.hr

**Mirjana Dukić**

072 201 749

mirjana.dukic@otpbanka.hr

**Tomislav Vorkapić**

072 204 626

tomlav.vorkapic@otpbanka.hr

**Emil Slany**

072 206 480

emil.slany@otpbanka.hr

**Marko Neveščanin**

072 206 458

marko.nevescanin@otpbanka.hr

**TIM BROKERSKOG POSLOVANJA**
**Mišo Kalajžić**

072 204 622

miso.kalajzic@otpbanka.hr

**Jozo Leko**

072 204 655

jozo.leko@otpbanka.hr

