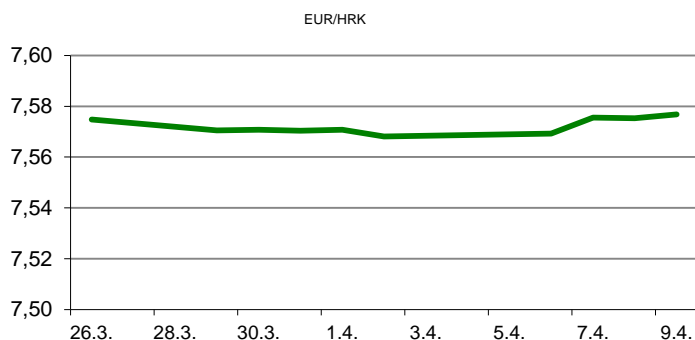


Ova publikacija izdana od OTP banke d.d. informativnog je karaktera, te ne može služiti kao financijski savjet ili preporuka za kupnju bilo koje imovine ili prava. Informacije, mišljenja, prognoze i projekcije dostupne u ovoj publikaciji podložne su promjenama podataka koje objavljuju korišteni izvori, bez obveze OTP banke d.d. da u takvoj promjeni obavijesti primatelja. OTP banka d.d. ne prihvaća odgovornost za štetu nastalu korištenjem sadržaja ove publikacije, te je istu zabranjeno distribuirati i umnožavati u cijelosti ili djelomično bez prethodne suglasnosti izdavaatelja.

# DNEVNO FINANCIJSKO IZVJEŠĆE

## ZBIVANJA NA DOMAĆEM TRŽIŠTU

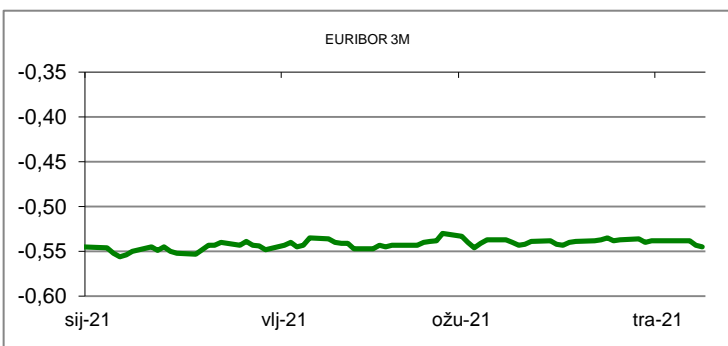
Ostali smo Vam dužni za detalje jučerašnje devizne intervencije HNB-a, čiji je povod bio slabljenje domaće valute. Središnja banka je poslovnim bankama prodala 190 milijuna eura po prosječnom tečaju 7,570405, te na taj način iz sustava povukla oko 1,44 milijardi kuna. Nakon jučerašnje intervencije, za očekivati je bilo da će se tijekom petka tečaj stabilizirati na razinama intervencijskog tečaja, što se nije zbio. Naime, glavnina današnje trgovanja valutnim parom EURHRK na domaćem deviznom tržištu odvijala se razinama 7,5700/7,5800.



MEĐUVALUTNI ODNOSI		09.04.2021 15:33	
EUR/USD	1,1883	USD/CHF	0,9264
GBP/USD	1,3741	EUR/CHF	1,1009

KAMATNJACI			
	Euribor	Libor(USD)	Libor(CHF)
PREKONOČNI			
1MJ	-0,5560	0,1125	-0,7892
3MJ	-0,5450	0,1936	-0,7480
6MJ	-0,5180	0,2100	-0,7050
12MJ	-0,4930	0,2853	-0,5928

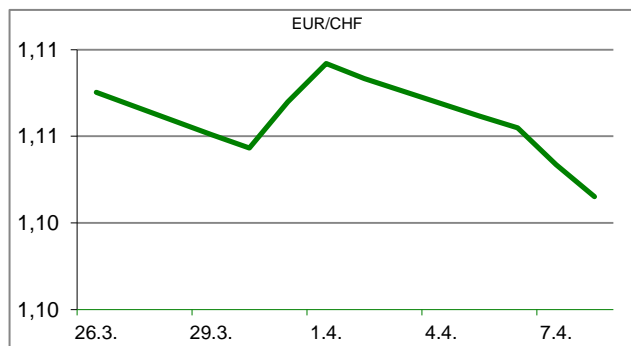
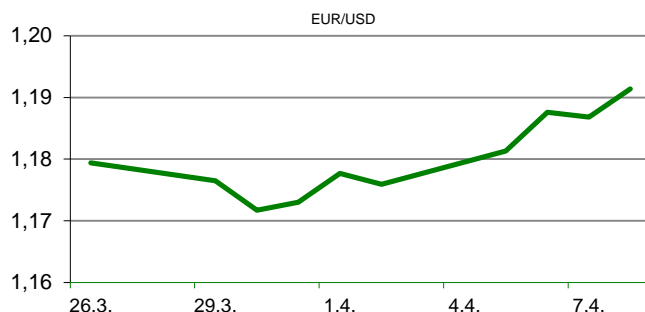
KAMATNI SWAP			
Ročnost	EUR (6M)	USD (3M)	CHF ( 6M)
1Y	-0,5245	0,2180	-0,6865
2Y	-0,5078	0,2901	-0,6315
3Y	-0,4626	0,4922	-0,5648
5Y	-0,3230	0,9857	-0,3866
10Y	0,0547	1,6802	0,0379

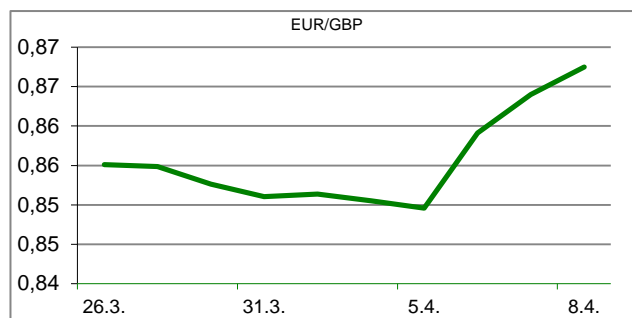


TRŽIŠNI TEČAJEVI		09.04.2021 15:33	
	Kupovni	Prodajni	
EUR/HRK	7,5700	7,5800	
USD/HRK	6,3699	6,3789	
CHF/HRK	6,8762	6,8857	
JPY/HRK	0,0580	0,0581	

## MEĐUNARODNO TRŽIŠTE

Prema najnovijim podacima kineskog statističkog ureda u ožujku se u Kini bilježi neočekivano jačanje inflacijskih pritisaka. Potrošačke cijene u Kini u ožujku su porasle 0,4% na godišnjoj razini (prognoza 0,3%), što i nije zabrinjavajuće, ali proizvođačke cijene zato bilježe oštar porast od 4,4% na godišnjoj razini (prognoza 3,5%), što je najveći porast od srpnja 2018. godine. Ulagачi su zabrinuti da bi ovo moglo navesti kineske monetarne dužnosnike na zaoštavanje monetarne politike. Njemački izvoz u veljači je, zahvaljujući pojačanoj potražnji Kine, ostvario porast od 0,9% na mjesečnoj razini (prognoza 1,0%), dok je isti podatak za siječanj revidiran naviše, s prvotnih 1,4% na konačnih 1,6%. Njemački uvoz u veljači je bio veći za 3,6% na mjesečnoj razini (prognoza 2,4%). EURUSD - američki dolar je i tijekom petka bio pod pritiskom, pa se glavnina trgovanja valutnim parom EURUSD odvijala nedaleko od 3-tjednog dolarskog minimuma, dosegnutog u četvrtak navečer (1,1927). Dnevni raspon je iznosio 1,1865/1,1920.




**REZULTATI AUKCIJE TREZORSKIH ZAPISA MIN. FIN.**

Broj dana	Volumen (u mil.)	K. s.	Cijena
u mil. kuna			
91	0,0	0,00%	0,000
182	320,0	0,00%	100,000
364	1000,0	0,02%	99,985
u mil. eura			
91	0,0	0,00%	0,000
364	0,0	0,00%	0,000

Rezultati aukcije na dan: 2.3.2021.

DOMAĆE OBVEZNICE RH	VALUTA	DOSPIJEĆE	BID	ASK	BID Yld %	ASK Yld%	Yld Δ 1mjes.
HRRHMFO217A8	HRK	08.07.2021.	100,63	100,76	0,10	-0,43	5
HRRHMFO222A8	HRK	07.02.2022.	101,80	102,04	0,06	-0,24	-3
HRRHMFO23BA4	HRK	27.11.2023.	104,33	104,61	0,09	-0,01	-2
HRRHMFO257A4	HRK	09.07.2025.	118,20	118,51	0,19	0,12	-5
HRRHMFO26CA5	HRK	14.12.2026.	122,21	122,86	0,30	0,19	-5
HRRHMFO282A2	HRK	07.02.2028.	115,82	116,73	0,51	0,39	-3
HRRHMFO297A0	HRK	09.07.2029.	113,95	115,26	0,64	0,48	-2
HRRHMFO327A5	HRK	07.07.2032.	122,75	123,83	1,09	1,00	-1
HRRHMFO222E0	EUR	05.02.2022.	100,26	100,61	0,18	-0,24	15
HRRHMFO227E9	EUR	22.07.2022.	108,13	108,61	0,12	-0,23	-1
HRRHMFO247E7	EUR	10.07.2024.	117,77	118,63	0,24	0,00	-4

EUROOBVEZNICE RH	VALUTA	DOSPIJEĆE	BID	ASK	BID Yld %	ASK Yld%	Yld Δ 1mjes.
XS1028953989	EUR	30.05.2022.	104,60	104,89	-0,19	-0,43	-15
XS1117298916	EUR	11.03.2025.	111,05	111,45	0,16	0,07	-15
XS1428088626	EUR	20.03.2027.	115,42	115,89	0,37	0,29	-11
XS1713462668	EUR	15.06.2028.	115,16	115,64	0,54	0,48	-12
XS1843434876	EUR	19.06.2029.	102,91	103,49	0,76	0,68	-14
XS1713475306	EUR	27.01.2030.	116,55	117,08	0,79	0,74	-12
XS2190201983	EUR	17.06.2031.	105,42	106,04	0,94	0,88	-14
XS2309428113	EUR	04.03.2033.	100,27	100,91	1,10	1,04	-15
XS2309433899	EUR	04.03.2041.	102,40	103,16	1,61	1,56	-11
XS0908769887	USD	04.04.2023.	109,45	109,79	0,67	0,51	-4
XS0997000251	USD	26.01.2024.	114,21	114,61	0,83	0,70	-2

GERMANY	VALUTA	DOSPIJEĆE	BID	ASK	BID Yld %	ASK Yld%	Yld Δ 1mjes.
1Y BUND	EUR	23.03.2022.	100,62	100,66	-0,64	-0,69	#N/A N/A
3Y BUND	EUR	05.04.2024.	102,17	102,20	-0,72	-0,73	-3
5Y BUND	EUR	10.04.2026.	103,20	103,21	-0,63	-0,63	-2
10Y BUND	EUR	15.02.2031.	102,92	102,94	-0,29	-0,29	1

USA	VALUTA	DOSPIJEĆE	BID	ASK	BID Yld %	ASK Yld%	Yld Δ 1mjes.
1Y UST	USD	24.03.2022.	0,06	0,05	0,06	0,05	#N/A N/A
3Y UST	USD	15.03.2024.	99,72	99,73	0,34	0,34	-3
5Y UST	USD	31.03.2026.	99,33	99,34	0,89	0,89	-2
10Y UST	USD	15.02.2031.	95,11	95,13	1,66	1,66	1

# BURZOVNI PREGLED

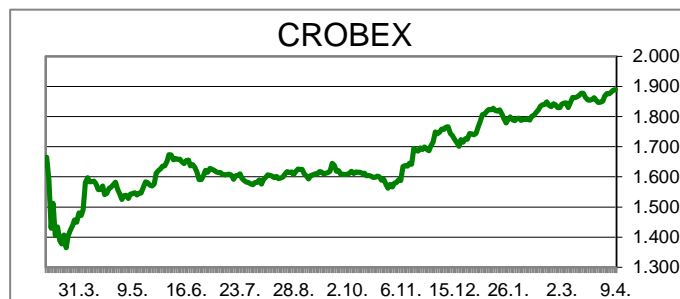
Vrijednost Crobexa: 1.889,05 | Postotna promjena: 0,06% | Redovni dionički promet: 3.529.645,00  
 CROBEXprime 1.134,88 | CROBEXprime % -0,08% | CROBEX10 1.185,06 | CROBEX10 % -0,07%

## KOMENTAR ZBIVANJA

Zadnji trgovinski dan u tjednu dionički indeksi na domaćem tržištu kapitala zaključili su minimalnim promjenama. Dok je Crobex ostvario rast od 0,06%, Crobex10 je korigiran 0,07%. Uz skromnu trgovinsku aktivnost dionicama je ostvaren promet od 3,5 milijuna kuna uz osam izdanja s prometom preko 100 tisuća kuna. Valamar riviera bila je najtrgovanije izdanje dana s prometom od 888 tisuća kuna bez postotne promjene cijene. Potom je slijedio Ht s trženih 400 tisuća kuna uz pad cijene 0,26%. Na europskim burzama prevladavao je uglavnom pozitivan sentiment. Iako su objavljeni podaci o industrijskoj proizvodnji u Njemačkoj i Francuskoj bili slabiji od očekivanja analitičara, ulagači su optimistični zbog sve većeg broja cijepljenih protiv koronavirusa, što bi u konačnici trebalo dovesti do bržeg gospodarskog oporavka. Američki dionički indeksi su današnje trgovanje otvorili s minimalnim promjenama. Rast prinosa na državne obveznice potakao je ulagače na dodatni oprez nakon jučerašnje objave nešto slabijih brojki s američkog tržišta rada.

## OBAVIJESTI SA ZSE

BRIONKA d.d. - Brionka d.d. - priopćenje  
 HPB d.d. - Dopuna pozivu na Glavnu skupštinu 10.05.2021.  
 ATLANTIC GRUPA d.d. - Informacija o stjecanju vlastitih dionica  
 KONČAR - DISTRIBUTIVNI I SPECIJALNI TRANSFORMATORI d.d. - Poziv na Glavnu skupštinu 20.05.2021.



### TOP 5 DOBITNICI

Dionica	Cijena	Promjena	Promet
VIRO	22,00	10,0%	27.290,00
JDPL	19,80	8,8%	1.980,00
JDOS	4.200,00	7,1%	92.600,00
VLEN	13,50	5,5%	117.876,00
INA	3.100,00	3,3%	83.700,00

### TOP 5 GUBITNICI

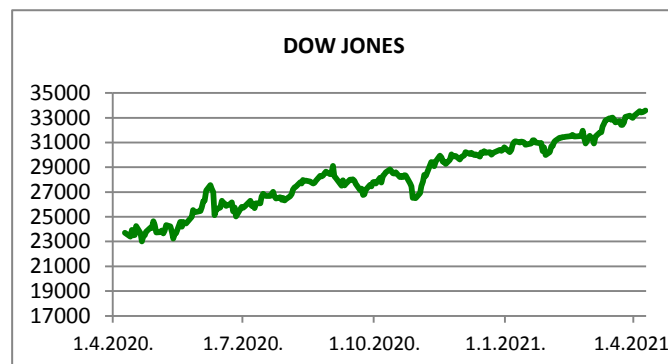
Dionica	Cijena	Promjena	Promet
LRH	2.800,00	-2,8%	8.400,00
VART	7,10	-2,7%	6.480,00
TUHO	3.020,00	-2,6%	15.100,00
PTKM	61,00	-2,4%	2.440,00
HPB	470,00	-2,1%	71.802,00

### TOP 5 PO PROMETU












Dionica	Cijena	Promjena	Promet
RIVP	29,50	0,0%	888.033,00
HT	192,50	-0,3%	399.932,00
ERNT	1.600,00	0,6%	332.750,00
ATPL	190,00	-1,0%	200.933,00
OPTE	6,54	1,2%	184.292,00

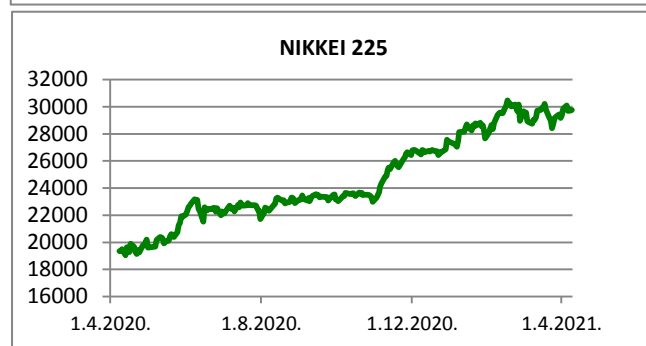
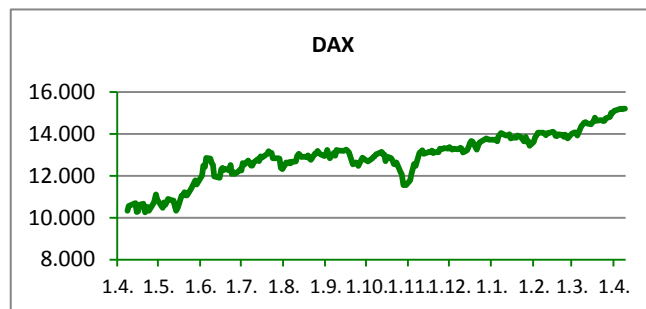
REGIONALNI BURZOVNI INDEKSI				
INDEKS	ZEMLJA	IZNOS	DNEVNI Δ %	2020 Δ %
SBITOP		1013,73	0,40	12,59
MBI 10		4948,84	0,45	5,19
MONEX		10925,83	0,82	5,78
SASX 10		738,69	-0,32	-4,77
BIRS		582,38	-0,20	0,94
BELEX 15		751,24	0,66	0,35
SOFIX		503,78	-0,96	12,57
BETI		11246,39	0,35	14,69
WIG 20		1973,25	-0,36	-0,54
PX		1092,71	0,42	6,38
BUX		43887,87	-0,69	4,38
ATX		3190,00	-0,04	14,73
		<b>CIJENA</b>	<b>DNEVNI Δ %</b>	<b>2020 Δ %</b>
<b>OTP BANK</b>		13360,00	-1,51	0,00

otpbank Invest		08.04.2021.	
Fond	Cijena	DNEVNI Δ %	
OTP meridijan 20	103,80 €	0,23%	
OTP indeksni	48,39 kn	0,21%	
OTP uravnoteženi	15,39 €	0,18%	
OTP e-start	101,69 €	-0,01%	
OTP start	133,15 kn	0,00%	



**SVJETSKI BURZOVNI INDEKSI**

INDEKS	ZEMLJA	IZNOS	DNEVNI Δ %	2020 Δ %
Dow Jones Ind.		33592,15	0,26	9,76
S&P 500		4097,17	0,42	9,08
NASDAQ		13772,06	-0,41	6,86
NIKKEI 225		29768,06	0,20	8,47
DAX		15210,44	0,05	10,87
CAC 40		6177,84	0,20	11,28
FTSE 100		6925,79	-0,24	7,20
KOSPI 11		3131,88	-0,36	8,99
HANG SANG		28698,80	-1,07	5,39
AS51		6995,17	-0,05	6,20
FTSE MIB		24533,70	-0,17	10,35


**TIM PRODAJE PROIZVODA RIZNICE**
**Boris Bakalić**

072 204 620

boris.bakalic@otpbanka.hr

**Mirjana Dukić**

072 201 749

mirjana.dukic@otpbanka.hr

**Tomislav Vorkapić**

072 204 626

tomlav.vorkapic@otpbanka.hr

**Emil Slany**

072 206 480

emil.slany@otpbanka.hr

**Marko Neveščanin**

072 206 458

marko.nevescanin@otpbanka.hr

**TIM BROKERSKOG POSLOVANJA**
**Mišo Kalajžić**

072 204 622

miso.kalajzic@otpbanka.hr

**Jozo Leko**

072 204 655

jozo.leko@otpbanka.hr

