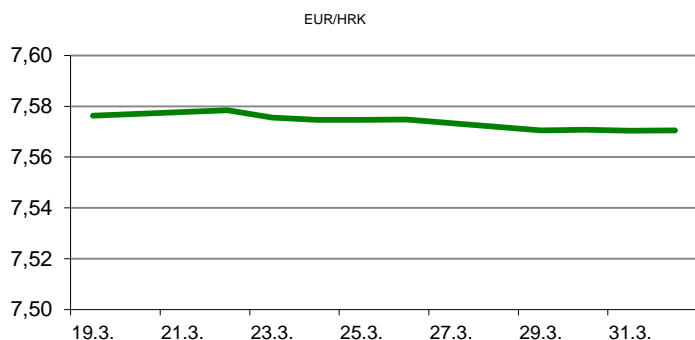


Ova publikacija izdana od OTP banke d.d. informativnog je karaktera, te ne može služiti kao financijski savjet ili preporuka za kupnju bilo koje imovine ili prava. Informacije, mišljenja, prognoze i projekcije dostupne u ovoj publikaciji podložne su promjenama podataka koje objavljuju korišteni izvori, bez obveze OTP banke d.d. da o takvoj promjeni obavijesti primatelja. OTP banka d.d. ne prihvaća odgovornost za štetu nastalu korištenjem sadržaja ove publikacije, te je istu zabranjeno distribuirati i umnožavati u cijelosti ili djelomično bez prethodne suglasnosti izdavatelja.

DNEVNO FINANCIJSKO IZVJEŠĆE

ZBIVANJA NA DOMAĆEM TRŽIŠTU

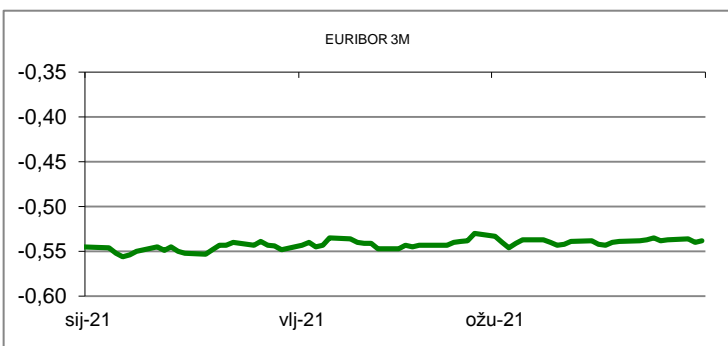
Današnje trgovanje na domaćem deviznom tržištu proteklo je mirno i bez promjena tečaja EURHRK. Dnevni raspon je iznosio 7,5650/7,5750. HNB je objavila da su devizne pričuve u veljači porasle za 0,4% u odnosu na isti lanjski mjesec, odnosno iznosile su 19,165 mrd eura.



MEĐUVALUTNI ODNOSI		01.04.2021 15:22	
EUR/USD	1,1757	USD/CHF	0,9443
GBP/USD	1,3798	EUR/CHF	1,1102

KAMATNJACI			
	Euribor	Libor(USD)	Libor(CHF)
PREKONOČNI			
1MJ	-0,5560	0,1151	-0,7966
3MJ	-0,5380	0,2016	-0,7596
6MJ	-0,5090	0,2068	-0,7122
12MJ	-0,4840	0,2866	-0,5958

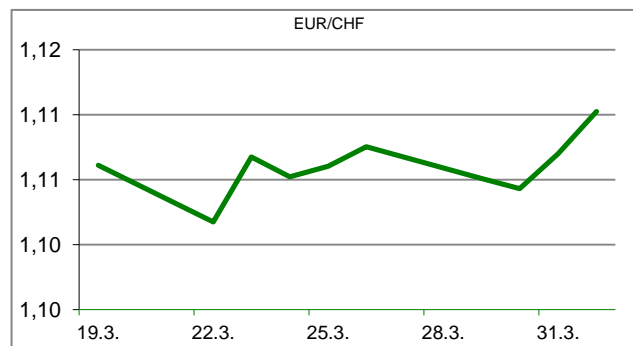
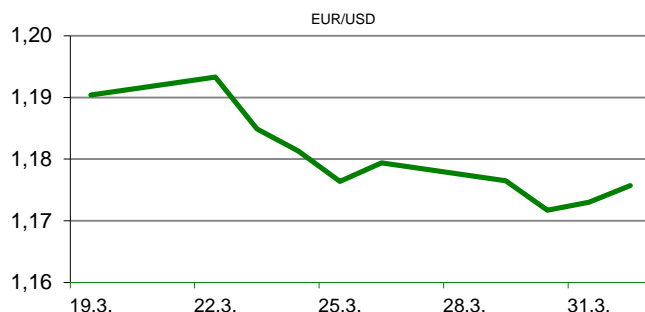
KAMATNI SWAP			
Ročnost	EUR (6M)	USD (3M)	CHF (6M)
1Y	-0,5175	0,2180	-0,6861
2Y	-0,5032	0,2912	-0,6335
3Y	-0,4613	0,5036	-0,5721
5Y	-0,3370	1,0182	-0,4122
10Y	0,0386	1,7251	0,0052

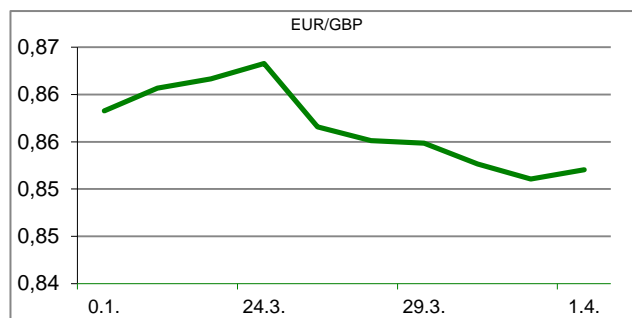


TRŽIŠNI TEČAJEVI		01.04.2021 15:22	
	Kupovni	Prodajni	
EUR/HRK	7,5650	7,5750	
USD/HRK	6,4339	6,4430	
CHF/HRK	6,8137	6,8230	
JPY/HRK	0,0581	0,0582	

MEĐUNARODNO TRŽIŠTE

Londonški Markit potvrdio je danas da je industrijska aktivnosti u eurozoni u ožujku zabilježila najveći mjesečni porast od kad se podaci prikupljaju i obrađuju (posljednje 24 godine). Naime, indeks menadžera nabave (PMI) za industrijski sektor eurozone porastao je za 57,9 bodova, koliko je iznosio u veljači, na 62,5 bodova u ožujku, odnosno za ogromnih 4,6 bodova. Ipak, Markit upozorava da bi navedeni porast mogao prenapregnuti lance opskrbe i potaknuti rast cijena. Za razliku od eurozone, u Kini je industrijska aktivnost, mjerena indeksom menadžera nabave (PMI), neočekivano usporila u ožujku, zabilježila najniži porast aktivnosti (50,6 bodova) u posljednjih godinu dana, i to uglavnom kao posljedica smanjene domaće potražnje. I kao što je uobičajeno četvrtkom američko ministarstvo rada objavilo je da je broj novih zahtjeva za naknadu za nezaposlene amerikance (Initial Jobless Claims) u proteklom tjednu neočekivano porastao na 719.000, dok je prognoza ekonomista bila 680.000. EURUSD - današnje trgovanje valutnim parom obilježila je stabilizacija tečaja na razinama dosegnutim tijekom prethodnog dana, odnosno blizu 5-mjesečnog dolarskog maksimuma (1,1702). Dnevni raspon je iznosio 1,1711/1,1760.




REZULTATI AUKCIJE TREZORSKIH ZAPISA MIN. FIN.

Broj dana	Volumen (u mil.)	K. s.	Cijena
u mil. kuna			
91	0,0	0,00%	0,000
182	320,0	0,00%	100,000
364	1000,0	0,02%	99,985
u mil. eura			
91	0,0	0,00%	0,000
364	0,0	0,00%	0,000

Rezultati aukcije na dan: 2.3.2021.

DOMAĆE OBVEZNICE RH	VALUTA	DOSPIJEĆE	BID	ASK	BID Yld %	ASK Yld%	Yld Δ 1mjes.
HRRHMFO217A8	HRK	08.07.2021.	100,70	100,81	0,02	-0,38	7
HRRHMFO222A8	HRK	07.02.2022.	101,84	102,14	0,06	-0,29	-4
HRRHMFO23BA4	HRK	27.11.2023.	104,33	104,66	0,11	-0,02	-2
HRRHMFO257A4	HRK	09.07.2025.	118,19	118,62	0,21	0,12	-4
HRRHMFO26CA5	HRK	14.12.2026.	122,28	122,90	0,30	0,20	-7
HRRHMFO282A2	HRK	07.02.2028.	116,18	117,04	0,47	0,35	-5
HRRHMFO297A0	HRK	09.07.2029.	114,47	115,49	0,58	0,46	-6
HRRHMFO327A5	HRK	07.07.2032.	122,63	123,74	1,11	1,01	-1
HRRHMFO222E0	EUR	05.02.2022.	100,25	100,60	0,20	-0,22	7
HRRHMFO227E9	EUR	22.07.2022.	108,30	108,82	0,08	-0,30	-10
HRRHMFO247E7	EUR	10.07.2024.	117,85	118,83	0,25	-0,02	-7

EUROOBVEZNICE RH	VALUTA	DOSPIJEĆE	BID	ASK	BID Yld %	ASK Yld%	Yld Δ 1mjes.
XS1028953989	EUR	30.05.2022.	104,62	104,92	-0,15	-0,40	-2
XS1117298916	EUR	11.03.2025.	110,96	111,37	0,20	0,10	-13
XS1428088626	EUR	20.03.2027.	115,36	115,82	0,38	0,31	-8
XS1713462668	EUR	15.06.2028.	115,02	115,45	0,56	0,51	-10
XS1843434876	EUR	19.06.2029.	102,71	103,33	0,78	0,71	-6
XS1713475306	EUR	27.01.2030.	116,43	116,96	0,81	0,75	-5
XS2190201983	EUR	17.06.2031.	105,28	105,90	0,95	0,89	-7
XS2309428113	EUR	04.03.2033.	100,10	100,75	1,12	1,06	#N/A N/A
XS2309433899	EUR	04.03.2041.	102,30	103,06	1,61	1,57	#N/A N/A
XS0908769887	USD	04.04.2023.	109,47	109,81	0,71	0,55	2
XS0997000251	USD	26.01.2024.	114,23	114,63	0,86	0,72	2

GERMANY	VALUTA	DOSPIJEĆE	BID	ASK	BID Yld %	ASK Yld%	Yld Δ 1mjes.
1Y BUND	EUR	23.03.2022.	100,62	100,68	-0,64	-0,69	#N/A N/A
3Y BUND	EUR	05.04.2024.	102,24	102,27	-0,74	-0,75	-3
5Y BUND	EUR	10.04.2026.	103,36	103,38	-0,66	-0,66	-3
10Y BUND	EUR	15.02.2031.	103,26	103,27	-0,32	-0,33	1

USA	VALUTA	DOSPIJEĆE	BID	ASK	BID Yld %	ASK Yld%	Yld Δ 1mjes.
1Y UST	USD	24.03.2022.	0,06	0,06	0,06	0,06	#N/A N/A
3Y UST	USD	15.03.2024.	99,73	99,74	0,34	0,34	-3
5Y UST	USD	31.03.2026.	99,20	99,21	0,91	0,91	-3
10Y UST	USD	15.02.2031.	94,80	94,81	1,70	1,70	1

BURZOVNI PREGLED

Vrijednost Crobexa: 1.876,58 | Postotna promjena: 0,23% | Redovni dionički promet: 4.357.640,00

CROBEXprime 1.130,01 | CROBEXprime % 0,29% | CROBEX10 1.179,78 | CROBEX10 % 0,23%

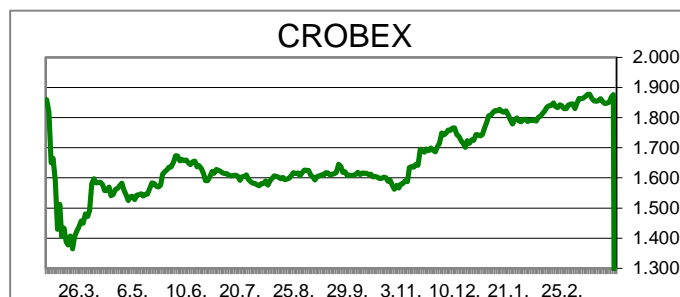
KOMENTAR ZBIVANJA

Travanj na Zagrebačkoj burzi otpočeo je blagim, ali pozitivnim pomacima glavnih dioničkih indeksa. Crobex je ojačao za 0,23%, dok je Crobex10 također uvećan za 0,23%. Slabiji intenzitet trgovanja donio je tek 4,36 milijuna kuna dioničkog prometa uz dva izdanja tržena milijunskim iznosima. HT je bio najlikvidniji, s prometom od 1,26 mil kuna, pri čemu je rastao za 0,26%. Slijedila je dionica ATGR, koja je prikupila 1,25 mil kuna prometa, uz cjenovni plus od 1,31%. Istovremeno, diljem važnijih europskih tržišta, indeksi su bilježili pluseve. Ulagачki sentiment je pozitivan, no s obzirom na predstojeće praznike, kao i na korona krizu koja i dalje zatvara pojedine europske dijelove, trguje se oprezno i s nešto nižim volumenima. U Americi, dan je također otpočeo u pozitivnom tonu. Optimizam su učvrstile najave da bi SAD uskoro mogla pokrenuti ogromne investicije u svoju infrastrukturu, što bi predstavljao značajan pokretač cijelog gospodarstva, koji bi za sobom povukao i dobar dio globalne ekonomije. U priopćenjima se navodi da bi plan kojeg je najavio predsjednik Biden, bio "težak" oko 2000 mlrd USD, no njegovo prihvaćanje će ovisiti o Kongresu, u kojem su republikanci i dalje vrlo bitan faktor, pa je još rano govoriti o konačnim brojevima.

OBAVIJESTI SA ZSE

PETROKEMIJA, d.d. - Najava sjednice Uprave i Nadzornog odbora
CROATIA osiguranje d.d. - Najava sjednice Uprave i Nadzornog odbora

PODRAVKA d.d. - Informacija o otpuštanju vlastitih dionica



TOP 5 DOBITNICI

Dionica	Cijena	Promjena	Promet
IGH	135,00	5,5%	42.908,00
DLKV	6,80	4,6%	41.459,00
INA	3.100,00	3,3%	353.140,00
ATPL	192,00	3,2%	78.287,00
TPNG	45,40	2,3%	9.035,00

TOP 5 GUBITNICI

Dionica	Cijena	Promjena	Promet
MGMA	0,30	-30,2%	1.144,00
VLEN	12,50	-3,1%	39.438,00
INGR	10,80	-1,8%	94.406,00
PTKM	62,50	-1,1%	3.307,00
JDPL	18,00	-1,1%	4.644,00

TOP 5 PO PROMETU

Dionica	Cijena	Promjena	Promet
HT	192,50	0,3%	1.264.769,00
ATGR	1.550,00	1,3%	1.246.500,00
INA	3.100,00	3,3%	353.140,00
MAIS	300,00	0,0%	283.200,00
ADPL	180,50	-0,8%	195.194,00

REGIONALNI BURZOVNI INDEKSI

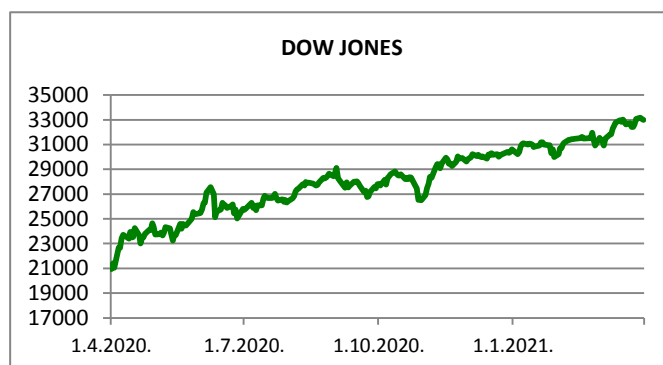
INDEKS	ZEMLJA	IZNOS	DNEVNI Δ %	2020 Δ %
SBITOP		994,62	0,45	10,47
MBI 10		4885,55	0,84	3,84
MONEX		10866,89	-1,35	5,21
SASX 10		768,91	-1,39	-0,87
BIRS		580,88	0,00	0,68
BELEX 15		748,84	-0,74	0,03
SOFIX		500,15	-0,42	11,76
BETI		11318,12	1,15	15,43
WIG 20		1955,40	0,85	-1,44
PX		1090,36	-0,01	6,15
BUX		44519,60	0,44	5,88
ATX		3193,50	1,07	14,86

	CIJENA	DNEVNI Δ %	2020 Δ %
OTP BANK	13550,00	2,65	1,42












otpbank Invest

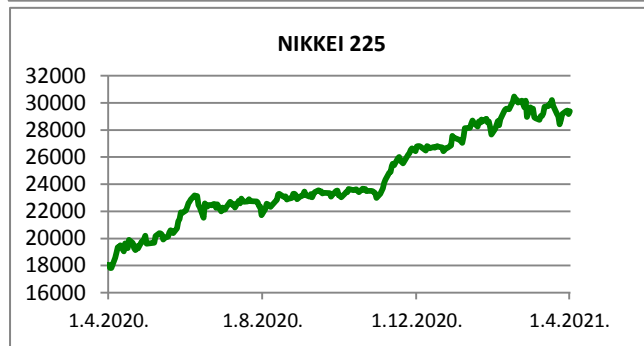
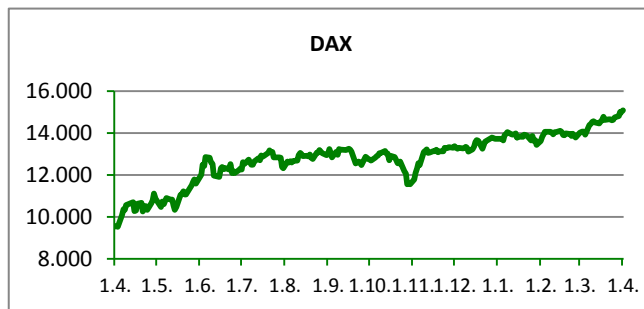
31.03.2021.

Fond	Cijena	DNEVNI Δ %
OTP meridijan 20	102,98 €	0,09%
OTP indeksni	48,04 kn	0,19%
OTP uravnoteženi	15,30 €	0,12%
OTP e-start	101,69 €	0,00%
OTP start	133,15 kn	0,00%



SVJETSKI BURZOVNI INDEKSI

INDEKS	ZEMLJA	IZNOS	DNEVNI Δ %	2020 Δ %
Dow Jones Ind.		32981,55	-0,26	7,76
S&P 500		3972,89	0,36	5,77
NASDAQ		13246,87	1,54	2,78
NIKKEI 225		29388,87	0,72	7,09
DAX		15090,24	0,55	10,00
CAC 40		6095,31	0,46	9,80
FTSE 100		6749,16	0,53	4,47
KOSPI 11		3087,40	0,85	7,45
HANG SANG		28938,74	1,97	6,27
AS51		6828,69	0,56	3,67
FTSE MIB		24707,92	0,24	11,13


TIM PRODAJE PROIZVODA RIZNICE
Boris Bakalić

072 204 620

boris.bakalic@otpbanka.hr

Mirjana Dukić

072 201 749

mirjana.dukic@otpbanka.hr

Tomislav Vorkapić

072 204 626

tomislav.vorkapic@otpbanka.hr

Emil Slany

072 206 480

emil.slany@otpbanka.hr

Marko Neveščanin

072 206 458

marko.nevescanin@otpbanka.hr

TIM BROKERSKOG POSLOVANJA
Mišo Kalajžić

072 204 622

miso.kalajzic@otpbanka.hr

Jozo Leko

072 204 655

jozo.leko@otpbanka.hr

