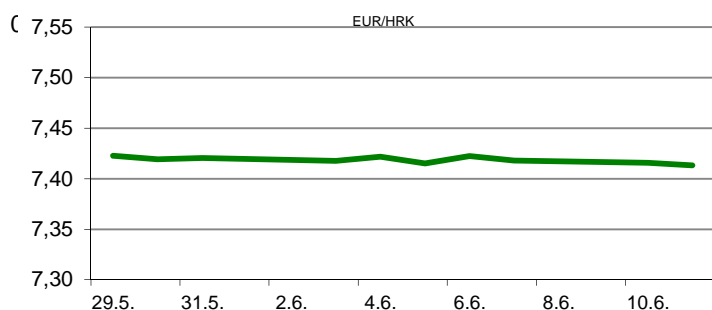


Ova publikacija izdana od OTP banke d.d. informativnog je karaktera, te ne može služiti kao financijski savjet ili preporuka za kupnju bilo koje imovine ili prava. Informacije, mišljenja, prognoze i projekcije dostupne u ovoj publikaciji podložne su promjenama podataka koje objavljuju korišteni izvori, bez obveze OTP banke d.d. da o takvoj promjeni obavijesti primatelja. OTP banka d.d. ne prihvaća odgovornost za štetu nastalu korištenjem sadržaja ove publikacije, te je istu zabranjeno distribuirati i umnožavati u cijelosti ili djelomično bez prethodne suglasnosti izdavaatelja.

DNEVNO FINANCIJSKO IZVJEŠĆE

ZBIVANJA NA DOMAĆEM TRŽIŠTU

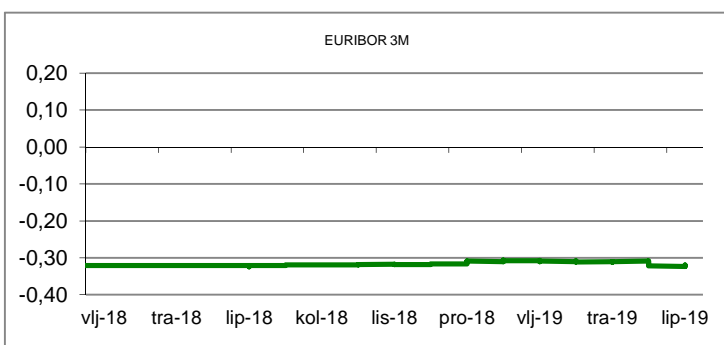
Današnje trgovanje na domaćem deviznom tržištu započelo je uz aprecijacijske pritiske na domaću valutu koji su ipak popustili u drugom dijelu radnog dana. Trgovina valutnim parom EUR/HRK tako se odvija na blago nižim razinama u odnosu na jučerašnje tj. u rasponu 7,4080/7,4200. Prekonoćni kunski kamatnjak ZIBOR (o/n) iznosi 0,30%.



MEĐUVALUTNI ODNOSI		11.06.2019 15:43	
EUR/USD	1,1315	USD/CHF	0,9930
GBP/USD	1,2708	EUR/CHF	1,1235

KAMATNJACI				
	Zibor	Euribor	Libor(USD)	Libor(CHF)
PREKONOĆNI	0,3000			
1MJ	0,4100	-0,3770	2,4121	-0,8032
3MJ	0,4800	-0,3180	2,4506	-0,7126
6MJ	0,4900	-0,2580	2,3718	-0,6618
12MJ	0,5300	-0,1780	2,3461	-0,5316

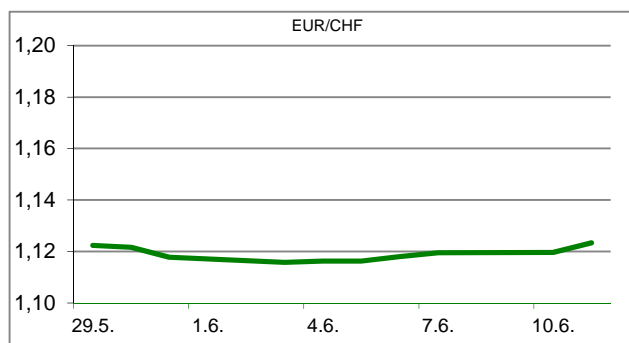
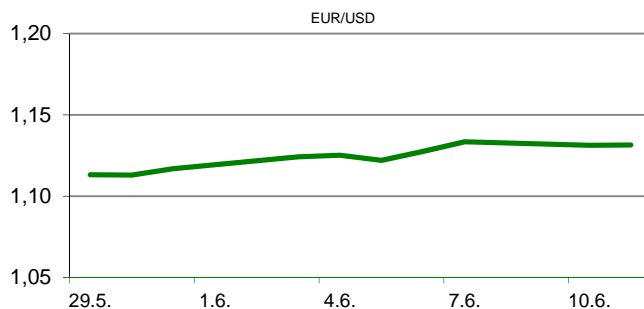
KAMATNI SWAP			
Ročnost	EUR (6M)	USD (3M)	CHF (6M)
1Y	-0,2890	2,1595	-0,7010
2Y	-0,2987	1,9675	-0,7099
3Y	-0,2679	1,9085	-0,6625
5Y	-0,1446	1,9225	-0,5500
10Y	0,2754	2,1038	-0,1520

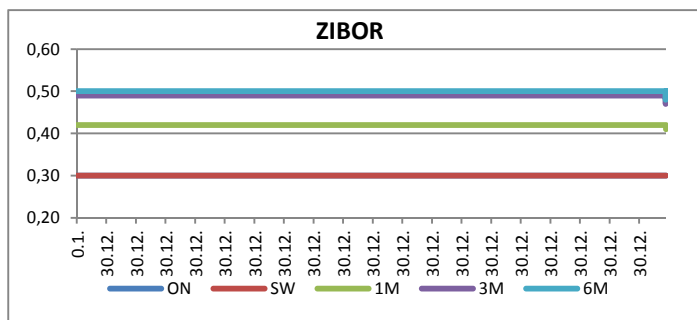


TRŽIŠNI TEČAJEVI	11.06.2019 15:43	
	Kupovni	Prodajni
EUR/HRK	7,4080	7,4200
USD/HRK	6,5471	6,5582
CHF/HRK	6,5934	6,6044
JPY/HRK	0,0603	0,0604

MEĐUNARODNO TRŽIŠTE

Nakon što su SAD i Meksiko postigli sporazum o imigraciji ulagači su samo nakratko odahnuli, jer se još ne vide naznake o rješavanju konflikta između SAD i Kine. Naime, predsjednik Donald Trump najavio je sastanak s kineskim predsjednikom Xi Jinpingom krajem lipnja na sastanku skupine G20, ali je poručio i da je spreman dodatno povećati carine na kineski uvoz ako ne bude napretka u tim razgovorima. Jučer je iz kineskog ministarstva inozemnih poslova stigao odgovor da će Kina oštro odgovoriti na svaku eskalaciju trgovinskih tenzija. Indeks raspoloženje investitora unutar zemalje eurozone (Sentix Index) za lipanj pao je na -3,3 boda s 5,3 koliko je iznosio u svibnju, dok su analitičari očekivali znatno manji pad odnosno razinu indeksa od 2,9 bodova. Kao razlog pada navedenog indeksa ekonomisti navode ponovu eskalaciju američko kineskih trgovinskih nesuglasica. Stopa nezaposlenosti u Velikoj Britaniji (ILO Unemployment Rate) u svibnju ostala je na razini od 3,8% (prognoza 3,8%), što je ujedno najnižoj razini od početka 1975. godine. EURUSD - valutnim parom danas se trgovalo u rasponu 1,1300/1,1331.





REZULTATI AUKCIJE TREZORSKIH ZAPISA MIN. FIN.			
Broj dana	Volumen (u mil.)	K. s.	Cijena
u mil. kuna			
91	0,0	0,00%	0,000
182	0,0	0,00%	0,000
364	253,0	0,08%	99,925
u mil. eura			
91	0,0	0,00%	0,000
364	0,0	0,00%	0,000

Rezultati aukcije na dan: 28.5.2019.

DOMAĆE OBVEZNICE RH	VALUTA	DOSPIJEĆE	BID	ASK	BID Yld %	ASK Yld%	Yld Δ 1mjes.
HRRHMFO203A8	HRK	05.03.2020.	104,75	104,99	0,22	-0,09	2,63
HRRHMFO217A8	HRK	08.07.2021.	105,14	105,64	0,26	0,02	-4,81
HRRHMFO222A8	HRK	07.02.2022.	105,02	105,73	0,35	0,09	-5,94
HRRHMFO23BA4	HRK	27.11.2023.	105,68	106,48	0,46	0,28	-15,28
HRRHMFO257A4	HRK	09.07.2025.	122,09	122,92	0,77	0,64	-22,49
HRRHMFO26CA5	HRK	14.12.2026.	122,29	123,19	1,14	1,03	-19,71
HRRHMFO282A2	HRK	07.02.2028.	112,63	113,63	1,33	1,21	-26,43
HRRHMFO297A0	HRK	09.07.2029.	108,19	109,21	1,50	1,39	-28,70
HRRHMFO327A5	HRK	07.07.2032.	106,51	107,79	2,66	2,55	-19,57
HRRHMFO19BA2	EUR	29.11.2019.	102,26	102,52	0,44	-0,11	3,16
HRRHMFO203E0	EUR	05.03.2020.	104,38	104,77	0,46	-0,05	2,84
HRRHMFO222E0	EUR	05.02.2022.	100,169	100,713	0,44	0,23	-10,07
HRRHMFO227E9	EUR	22.07.2022.	118,699	119,48	0,44	0,21	-5,64
HRRHMFO247E7	EUR	10.07.2024.	123,53	124,39	0,98	0,83	-11,95

EUROOBVEZNICE RH	VALUTA	DOSPIJEĆE	BID	ASK	BID Yld %	ASK Yld%	Yld Δ 1mjes.
XS1028953989	EUR	30.05.2022.	110,575	110,885	0,28	0,19	-4,96
XS1117298916	EUR	11.03.2025.	112,700	113,300	0,74	0,63	-23,64
XS1428088626	EUR	20.03.2027.	114,315	114,89	1,07	1,00	-27,28
XS1713462668	EUR	15.06.2028.	112,425	112,975	1,23	1,17	-32,65
XS1713475306	EUR	27.01.2030.	112,84	113,4	1,44	1,38	-30,80
XS0464257152	USD	05.11.2019.	101,456	101,679	2,99	2,44	-5,74
XS0525827845	USD	14.07.2020.	104,018	104,311	2,84	2,57	-14,77
XS0607904264	USD	24.03.2021.	106,14	106,439	2,81	2,65	-27,03
XS0908769887	USD	04.04.2023.	109,63	110,025	2,81	2,71	-39,68
XS0997000251	USD	26.01.2024.	113,567	113,994	2,84	2,75	-34,57

GERMANY	VALUTA	DOSPIJEĆE	BID	ASK	BID Yld %	ASK Yld%	Yld Δ 1mjes.
1Y BUND	EUR	12.06.2020.	100,61	100,64	-0,607	-0,634	-2,47
3Y BUND	EUR	08.04.2022.	101,93	101,96	-0,675	-0,684	-5,16
5Y BUND	EUR	05.04.2024.	102,90	102,92	-0,592	-0,597	-12,30
10Y BUND	EUR	15.02.2029.	104,74	104,77	-0,235	-0,237	-19,04

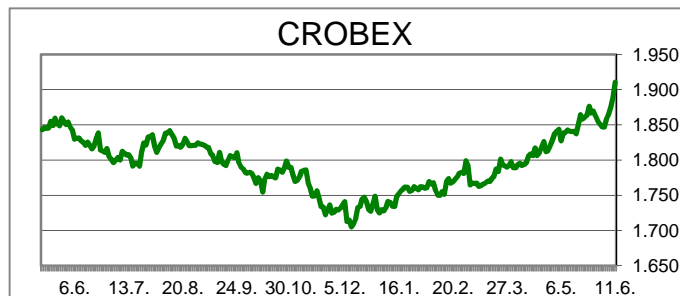
USA	VALUTA	DOSPIJEĆE	BID	ASK	BID Yld %	ASK Yld%	Yld Δ 1mjes.
1Y UST	USD	21.05.2020.	2,00	1,99	2,058	2,047	-2,47
3Y UST	USD	15.05.2022.	100,66	100,66	1,893	1,890	-5,16
5Y UST	USD	31.05.2024.	100,36	100,37	1,922	1,920	-12,30
10Y UST	USD	15.05.2029.	101,98	102,00	2,150	2,148	-19,04

BURZOVNI PREGLED

Vrijednost Crobexa: 1.910,46 | Postotna promjena: 1,13% | Redovni dionički promet: 9.829.214,00
 CROBEXprime 1.085,55 | CROBEXprime % 1,03% | CROBEX10 1.121,87 | CROBEX10 % 1,64%

KOMENTAR ZBIVANJA

Dionički indeksi na domaćem tržištu kapitala ostvarili su solidne pluseve. Crobex je s rastom od 1,13% premašio psihološku granicu od 1.900 bodova, dosegnuvši razinu na kojoj je zadnji put bio 2017. godine. Crobex10, istodobno je ojačao za 1,64%. Dionicama je ukupno istrgovano 9,83 kuna, uz tri izdanja, tzv. "milijunaša". HT je s prometom od 3,05 milijuna kuna bio najtrgovaniji, pri čemu bilježi rast cijene za 3,25%. Slijedila je Podravka, s 1,84 milijuna kuna prometa, uz cjenovni plus od 2,68%. Čak trinaest najtrgovanijih dionica danas je ostvarilo porast svojih vrijednosti. Što se europskih tržišta tiče, indeksi su također bili u pozitivnom teritoriju, jednako kao što je prošlo i otvaranje trgovanja na Wall Streetu. Pozitivno raspoloženje ulagača potaknuto je vijestima da kineske vlasti pripremaju niz fiskalnih mjera za potporu gospodarstvu. Optimizam je dodatno učvrstila i vijest o imigracijskom sporazumu SAD-Meksiko, pa do novog trgovinskog "rata" ne bi trebalo doći.



TOP 5 DOBITNICI

Dionica	Cijena	Promjena	Promet
DLKV	5,64	8,9%	242.749,00
IPKK	37,00	7,6%	481,00
VLEN	5,75	7,5%	26.065,00
CTKS	55,00	6,8%	94.710,00
SAPN	210,00	5,0%	11.780,00

TOP 5 GUBITNICI

Dionica	Cijena	Promjena	Promet
CKML	6.300,00	-4,6%	12.600,00
DDJH	10,10	-2,9%	15.505,00
BD62	13,00	-2,3%	1.300,00
ZABA	57,50	-0,9%	38.660,00
THNK	129,00	-0,8%	2.709,00

TOP 5 PO PROMETU

Dionica	Cijena	Promjena	Promet
HT	159,00	3,3%	3.046.301,00
PODR	422,00	2,7%	1.836.058,00
RIVP	40,30	0,3%	1.603.888,00
ADPL	187,50	0,5%	811.877,00
ADRS2	464,00	2,9%	733.987,00

OBAVIJESTI SA ZSE

ADRS GRUPA d. d. - Do 2023. Adris planira investirati tri milijarde kuna

INSTITUT IGH, d.d. - Obavijest o odlukama Nadzornog odbora

MAISTRA d. d. - odluke Glavne skupštine

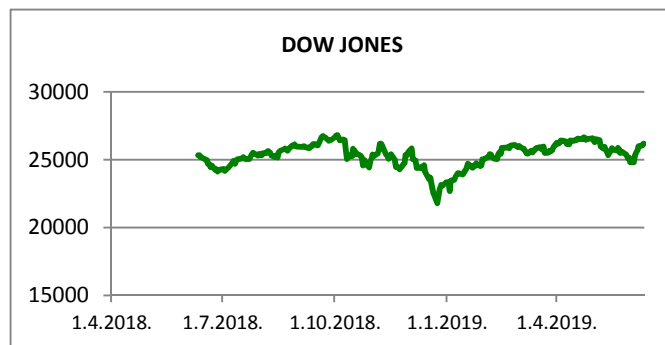
ADRS GRUPA d. d. - odluke Glavne skupštine

REGIONALNI BURZOVNI INDEKSI				
INDEKS	ZEMLJA	IZNOS	DNEVNI Δ %	2019 Δ %
SBITOP		872,28	-0,84	8,35
MBI 10		3833,05	-0,86	10,49
MONEX		10497,10	0,05	-3,17
SASX 10		757,72	-0,37	20,84
BIRS		632,48	-0,38	11,85
BELEX 15		731,70	-0,02	-3,94
SOFIX		578,64	-0,47	-2,66
BETI		8633,72	0,59	16,93
WIG 20		2295,11	0,55	0,81
PX		1063,62	0,42	7,81
BUX		41380,41	0,54	5,73
ATX		2976,42	1,42	8,40












	CIJENA	DNEVNI Δ %	2019 Δ %
OTP BANK	12610,00	1,04	11,69

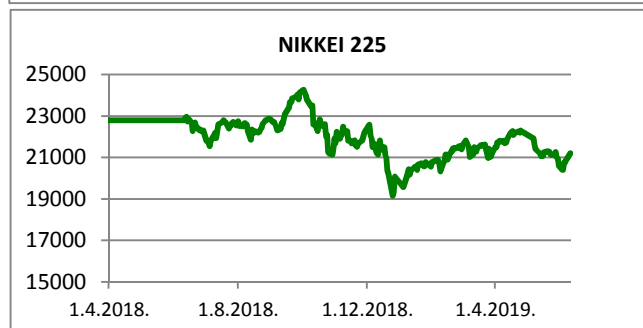
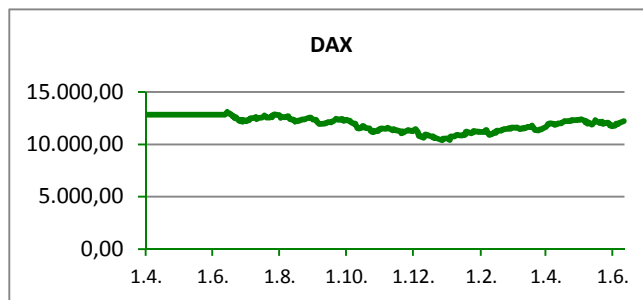
10.06.2019

Fond	Cijena	DNEVNI Δ %
OTP meridijan 20	101,23 €	0,30%
OTP indeksni	45,90 kn	0,78%
OTP uravnoteženi	13,95 €	-0,49%
OTP e-start	101,73 €	0,00%
OTP start	133,18 kn	0,01%



SVJETSKI BURZOVNI INDEKSI

INDEKS	ZEMLJA	IZNOS	DNEVNI Δ %	2019 Δ %
Dow Jones Ind.		26173,45	0,43	12,20
S&P 500		2886,73	0,47	15,15
NASDAQ		7880,59	0,73	18,77
NIKKEI 225		21204,28	0,33	5,94
DAX		12215,49	1,41	15,69
CAC 40		5427,19	0,83	14,72
FTSE 100		7415,43	0,54	10,22
KOSPI 11		2111,81	0,59	3,47
HANG SANG		27789,34	0,76	7,52
AS51		6546,29	1,59	15,94
FTSE MIB		20685,73	0,98	12,89



TIM PRODAJE PROIZVODA RIZNICE

Edo Jurić 072 201 746 edo.juric@otpbanka.hr	Mirjana Dukić 072 201 749 mirjana.dukic@otpbanka.hr	Boris Bakalić 072 204 620 boris.bakalic@otpbanka.hr	Tomislav Vorkapić 072 204 626 tomislav.vorkapic@otpbanka.hr
--	--	--	--

Emil Slany
072 206 480
emil.slany@otpbanka.hr

TIM BROKERSKOG POSLOVANJA

Mišo Kalajžić 072 204 622 miso.kalajzic@otpbanka.hr	Jozo Leko 072 204 655 jozo.leko@otpbanka.hr
--	--